



ZPRÁVA O TRHU DRŮBEŽÍHO MASA

Vývoj CZV:

↑ Kuřata tř. A	22,43 Kč/kg ž.hm.
↑ Slepice tř. A.....	- Kč/kg ž.hm.
➔ Krůty tř. A.....	- Kč/kg ž.hm.

Obsah:

Komoditní zpravodajství.....	1
Ceny zemědělských výrobců.....	2
Ceny průmyslových výrobců.....	2
Spotřebitelské ceny.....	3
Zahraniční obchod ČR.....	4
Informace ze zahraničí	7
Aktuality.....	13

Komoditní zpravodajství

Ceny zemědělských výrobců (CZV)

CZV jatečných kuřat tř. A podle výběrového šetření MZe při srovnání se zářím vzrostla o 0,02 Kč/kg (0,1 %) na 22,43 Kč/kg ž. hm. Při meziročním srovnání se zářím 2018 se CZV jatečných kuřat tř. A snížila o 0,09 Kč/kg (0,4 %).

Cenu jatečných slepic tř. A za říjen nebylo možné zveřejnit z důvodu ochrany důvěrnosti údajů, došlo však k jejímu růstu o 30,7 %. Meziročně jejich cena klesla o 13,4 %.

U jatečných krůt tř. A nebylo možné, z důvodu ochrany důvěrnosti údajů zveřejnit jejich cenu, která v říjnu stagnovala a meziročně vzrostla o 6,1 %.

Ceny průmyslových výrobců (CPV)

CPV celé drůbeže se v říjnu proti září podle výběrového šetření MZe snížila u celých chlazených kuřat tř. I o 0,24 Kč/kg (0,5 %), na 43,00 Kč/kg. CPV mražených kuřat tř. I se také snížila, a to o 0,78 Kč/kg (1,9 %) na 41,51 Kč/kg. U chlazených slepic nebylo možné říjnovou cenu z důvodu ochrany důvěrnosti údajů zveřejnit, došlo však k jejímu snížení o 3,5 %. U mražených slepic nebylo možné cenu za říjen zveřejnit, došlo však k jejímu poklesu o 1,4 %. Meziročně došlo k jejímu růstu o 2,5 %. Chlazené krůty se v říjnu prodávaly za 70,92 Kč/kg, tedy o 3,17 Kč/kg (4,7 %) draž, než v září. Meziročně se cena chlazených krůt zvýšila o 2,60 Kč/kg (3,8 %).

CPV drůbežích dílů se podle výběrového šetření MZe snížila u chlazených kuřecích řízků o 0,33 Kč/kg (0,3 %) na 98,52 Kč/kg. U chlazených kuřecích stehen bez kosti CPV vzrostla o 0,32 Kč/kg na 84,47 Kč/kg. Meziročně jejich cena vzrostla o 1,00 Kč/kg (0,4 %).

U kuřecích půlek nebo čtvrtek se říjnová cena snížila o 0,62 Kč/kg (1,5 %) na 41,48 Kč/kg, meziročně cena klesla o 0,34 Kč/kg (0,8 %). Cena za chlazená krůtí prsa bez kosti, byla v říjnu 136,09 Kč/kg, a to je o 0,86 Kč/kg (0,6 %) méně než v září a o 6,39 Kč/kg (4,9 %) více než v říjnu 2018.

Zahraniční obchod

Dovoz drůbežího masa včetně drobů do ČR se v září proti srpnu mírně zvýšil o 217,08 t (o 2,5 %) na 8 826,80 t v průměrné jednotkové hodnotě 52,52 Kč/kg. Nejvíce drůbežího masa včetně drobů bylo dovezeno z Polska – 5 047,40 t (57,2 %) za 53,89 Kč/kg. Podíl kuřecího masa včetně drobů na celkovém dovozu drůbežího masa za září činil 75,3 % – 6 648,99 t za 45,48 Kč/kg. Krůtího masa včetně drobů bylo dovezeno 1 206,82 t (13,7 % z měsíčního dovozu drůbežího masa) za 82,74 Kč/kg. Kachního, husího masa a masa z perliček včetně drobů bylo dovezeno 970,98 t (11 % z celkového měsíčního dovozu drůbežího masa) za 63,23 Kč/kg.

Vývoz drůbežího masa včetně drobů z ČR se v září proti srpnu zvýšil o 141,49 t (o 10 %) na 1 560,09 t za 48,99 Kč/kg. Nejvíce drůbežího masa včetně drobů bylo vyvezeno na Slovensko – 763,22 t (48,9 %) za 50,53 Kč/kg. Podíl kuřecího masa na celkovém vývozu drůbežího masa činil 79,3 % - 1 237,57 t za 43,31 Kč/kg. Krůtího masa včetně drobů bylo vyvezeno 21,80 t (1,4 % z celkového měsíčního vývozu drůbežího masa) za 74,79 Kč/kg. Kachního, husího masa a masa z perliček bylo vyvezeno 300,73 t (19,3 % z celkového zářijového vývozu drůbežího masa) za 70,48 Kč/kg.

CENY ZEMĚDĚLSKÝCH VÝROBCŮ; CENY PRŮMYSLOVÝCH VÝROBCŮ



Ceny zemědělských výrobců jatečné drůbeže - průměr za říjen 2019 (bez DPH)

Kč/kg ž. hm.

Položka	Kuřata tř. A	Slepice tř. A	Krůty tř. A	Kachny tř. A	Husy tř. A
Min. prům. cena	20,86	*	*	*	*
Max. prům. cena	-	*	*	*	*
Průměrná cena	22,43	*	*	*	*
Změna k září v %	0,1	30,7	0,0	0,0	-

Poznámka: * - neuvedeno (méně než tři údaje)

Pramen: MZe

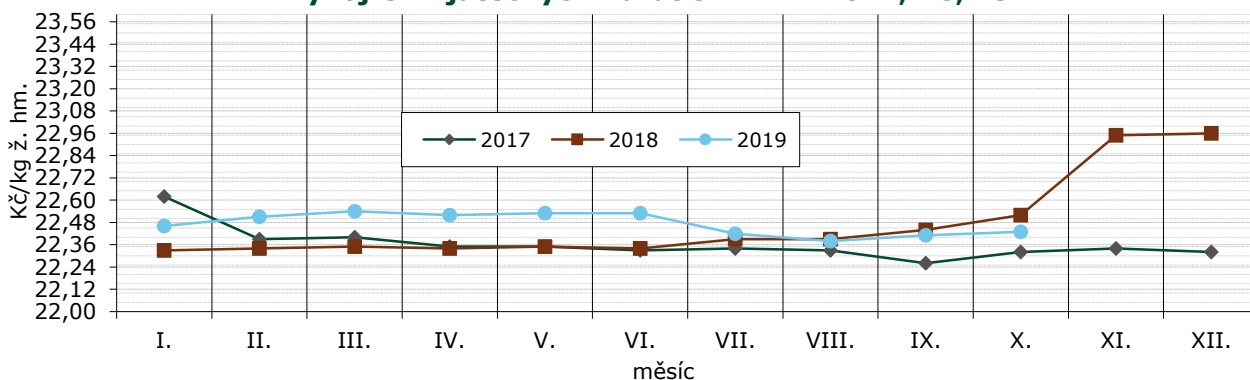
Ceny zemědělských výrobců jatečných kuřat tř. A v roce 2016, 17, 18, 19 (bez DPH)

Kč/kg ž. hm.

Rok	I.	II.	III.	IV.	V.	VI.	VII.	VIII.	IX.	X.	XI.	XII.
2016	23,34	23,35	23,32	23,30	23,31	23,30	23,26	23,26	23,26	22,95	22,92	22,91
2017	22,62	22,39	22,40	22,35	22,35	22,33	22,34	22,33	22,26	22,32	22,34	22,32
2018	22,33	22,34	22,35	22,34	22,35	22,34	22,39	22,39	22,44	22,52	22,95	22,96
2019	22,46	22,51	22,54	22,52	22,53	22,53	22,42	22,38	22,41	22,43		
Index % 19/18	100,6	100,8	100,9	100,8	100,8	100,9	100,1	99,9	99,9	99,6		

Pramen: MZe.

Vývoj CZV jatečných kuřat tř. A v r. 2017, 18, 19


 Pramen: TIS^{ČR} SZIF, MZe.

Ceny průmyslových výrobců drůbeže kuchaře celé - průměr za říjen 2019 (bez DPH)

Kč/kg

Položka	Kuřata tř. I chlazená	Kuřata tř. I mražená	Slepice tř. I chlazená	Slepice tř. I mražená	Krůty tř. I chlazené
Min. prům. cena	35,84	37,92	*	*	60,00
Max. prům. cena	-	45,63	*	*	95,62
Průměrná cena	43,00	41,51	*	*	70,92
Změna k září v %	-0,5	-1,9	-3,5	-1,4	4,7

Poznámka: * - neuvedeno (méně než tři údaje)

Pramen: MZe

Ceny průmyslových výrobců drůbežích dílů - průměr za říjen 2019 (bez DPH)

Kč/kg

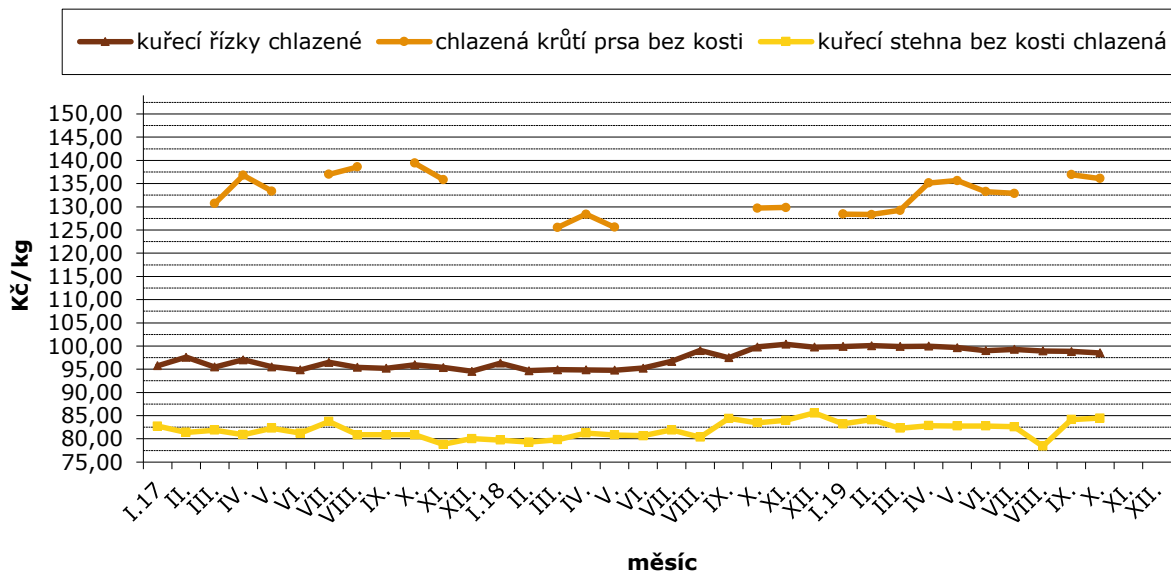
Položka	Kuřecí řízky ¹ chlazené	Kuřecí stehna b.k. chlazená	Kuřecí půlky nebo čtvrtky	Krůtí prsa bez kosti chlazená	Krůtí stehno s kostí
Min. prům. cena	89,00	69,00	32,03	135,00	51,30
Max. prům. cena	-	-	-	156,52	75,38
Průměrná cena	98,52	84,47	41,48	136,09	71,43
Změna k září v %	-0,3	0,4	-1,5	-0,6	-

 Poznámka: ¹ kuřecí prsa bez kůže a kostí; * - neuvedeno (méně než tři údaje)

Pramen: MZe



Cena průmyslových výrobců drůbežích dílů v r. 2017, 18, 19



Pramen: MZe

Průměrné spotřebitelské ceny kuchařských kuřat tř. I. po měsících od roku 2010

Kč/kg

Rok	I.	II.	III.	IV.	V.	VI.	VII.	VIII.	IX.	X.	XI.	XII.
2010	55,98	55,40	56,42	55,83	55,72	57,14	55,20	56,66	57,60	58,30	58,56	58,63
2011	56,98	56,57	56,95	60,07	59,95	58,47	57,37	56,47	57,26	57,11	59,89	58,49
2012	59,64	59,74	58,60	62,46	60,57	60,33	63,43	64,53	64,37	64,54	67,16	65,52
2013	69,28	69,65	67,85	69,87	66,62	70,20	66,13	66,22	70,88	72,01	71,28	69,63
2014	70,79	70,12	74,07	73,49	69,75	72,95	71,93	72,15	70,88	69,96	72,66	70,55
2015	70,08	70,53	72,94	71,42	69,30	68,25	66,38	67,84	68,90	69,33	70,84	66,30
2016	68,51	71,77	70,61	69,16	68,29	67,46	67,80	67,80	68,19	65,03	69,84	64,87
2017	68,01	67,29	68,75	67,55	69,06	66,29	65,03	67,49	67,79	67,02	69,21	67,64
2018	68,66	69,10	72,20	69,38	70,18	69,19	66,26	66,20	66,48	69,31	70,42	67,74
2019	64,96	64,27	65,19	65,03	66,02	67,33	65,39	64,19	63,16	63,37		
Index 19/18	94,6	93,0	90,3	93,7	94,1	97,3	98,7	97,0	95,0	91,4		
Index 19/10	116,0	116,0	115,5	116,5	118,5	117,8	118,5	113,3	109,7	108,7		

Pramen: ČSÚ

Průměrné ceny průmyslových výrobců krmných směsí pro brojlerů v letech 2017, 18, 19

Kč/t

Rok	I.	II.	III.	IV.	V.	VI.	VII.	VIII.	IX.	X.	XI.	XII.
2017	7 738,1	7 721,5	7 787,4	7 869,9	7 891,6	7 886,8	7 909,3	7 915,1	7 948,6	7 926,8	7 947,2	7 935,0
2018	7 931,4	7 923,8	7 945,1	7 951,9	7 956,8	7 962,8	7 965,7	8 021,9	8 112,9	8 193,0	8 221,2	8 217,7
2019	8 117,5	8 129,2	8 164,6	8 187,5	8 184,7	8 189,7	8 204,9	8 184,4	8 125,8	7 999,4		

Pramen: ČSÚ



Zahraniční obchod

Dovoz drůbežního masa včetně drobů do ČR se v září proti srpnu zvýšil o 217,08 t (o 2,5 %) na 8 826,80 t v celkové hodnotě 463,6 mil. Kč. Podíl kuřecího masa včetně drobů na celkovém dovozu drůbežního masa činil 75,3 % – 6 648,99 t v hodnotě 302,4 mil. Kč. Největším dovozcem kuřecího masa vč. drobů bylo Polsko – 3 979,00 t (59,8 %) v hodnotě 186,9 mil. Kč, Německo – 792,60 t (11,9 %) v hodnotě 10,3 mil. Kč a Maďarsko – 480,69 t (7,2 %) v hodnotě 28 mil. Kč. Nejvíce se dovezlo masa z kohoutů a slepic druhu Gallus domesticus, děleného, vykostěného, chlazeného 1 234,89 t (18,6 %) za 68,20 Kč/kg. Dále masa z kohoutů a slepic druhu Gallus domesticus, oškubaného, vykuchaného, bez hlavy a běháků chlazeného, bylo dovezeno 980,26 tun (14,7 %) za 42,77 Kč/kg. Masa z kohoutů a slepic druhu Gallus domesticus, děleného, vykostěného, zmrazeného, bylo dovezeno 789,15 tun (11,9 %) za 38,37 Kč/kg. Dovoz krůtího masa včetně drobů činil 1 206,82 t (13,7 % z celkového dovozu drůbežního masa) v hodnotě 99,9 mil. Kč. Hlavními dodavateli bylo Polsko – 990,77 t (82,1 %) v hodnotě 81,4 mil. Kč, Maďarsko – 82,30 t (6,8 %) v hodnotě 7,1 mil. Kč a Německo – 59,46 t (4,9 %) v hodnotě 7,1 mil. Kč. Nejvíce se dovezlo masa z krocánů a krůt děleného, vykostěného, čerstvého, nebo chlazeného – 491,11 t (40,7 %) za 106,43 Kč/kg. Kachního, husího masa a masa z perliček bylo dovezeno 970,98 t (11 % z celkového dovozu drůbežního masa v září) v hodnotě 61,4 mil. Kč. Bylo dováženo především z Maďarska – 599,21 t (61,7 %) v hodnotě

35,8 mil. Kč. Na dovozu se nejvíce podílelo maso z kachen, nedělené, zmrazené, oškubané, vykuchané, bez hlavy a běháků, zvané kachny 63 % – 225,38 t (23,2 %) za 42,78 Kč/kg.

Vývoz drůbežního masa včetně drobů z ČR se v září proti srpnu zvýšil o 141,49 t (o 10 %) na 1 560,09 t v celkové hodnotě 76,4 mil. Kč. Kuřecí maso včetně drobů se na celkovém měsíčním vývozu podílelo 79,3 % - 1 237,57 t v hodnotě 53,6 mil. Kč. Nejvíce bylo vyváženo na Slovensko – 503,80 t (40,7 %) v hodnotě 22 mil. Kč, do Německa – 239,13 t (19,3 %) v hodnotě 13,3 mil. Kč a do Maďarska – 167,43 t (13,5 %) v hodnotě 6,6 mil. Kč. Nejvíce bylo vyváženo maso z kohoutů a slepic druhu Gallus domesticus, oškubané, vykuchané, bez hlavy a běháků, chlazené – 251,64 t (20,3 %) za 49,97 Kč/kg. Vývoz krůtího masa včetně drobů se na celkovém měsíčním vývozu drůbežního masa podílel 1,4 % - 21,80 t v hodnotě 1,6 mil. Kč. Bylo vyváženo zejména na Slovensko – 20,46 t (93,9 %) v hodnotě 1,4 mil. Kč a do Švýcarska – 1,19 t (5,5 %) v hodnotě 0,2 mil. Kč. Nejvíce bylo vyváženo masa z krocánů a krůt, děleného, vykostěného, zmrazeného – 5,01 t (23 %) za 91,02 Kč/kg. Kachního, husího masa a masa z perliček bylo vyvezeno 300,73 t (19,3 % z celkového měsíčního vývozu drůbežního masa) v hodnotě 21,2 mil. Kč. Na Slovensko bylo vyvezeno 238,97 t (79,5 %) v hodnotě 15,2 mil. Kč. Zejména bylo vyváženo maso z kachen, nedělené čerstvé nebo chlazené, oškubané, vykuchané – 165,71 t (55,1 %) za 60,15 Kč/kg.

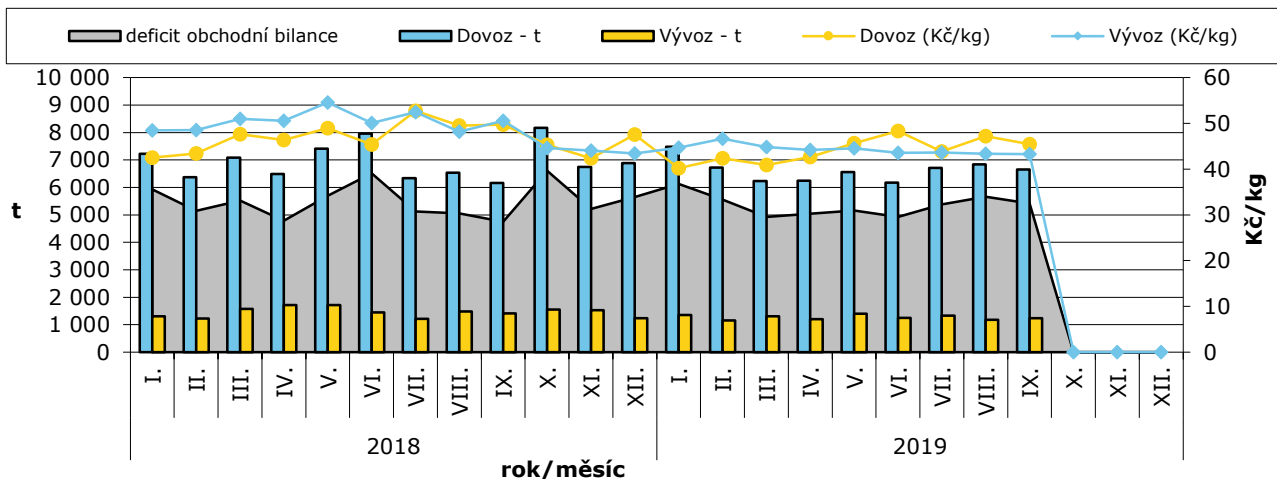
Dovoz a vývoz drůbežního masa v roce 2018, 2019

Rok, období	DOVOZ		VÝVOZ	
	t	Ø jednotková hodnota v Kč/kg	t	Ø jednotková hodnota v Kč/kg
Drůbeží maso, játra a droby				
01.01. - 31. 12. 2018	116 290,4	53,05	22 495,0	53,62
01.01. - 30. 09. 2018	83 398,4	53,95	17 160,3	54,91
01.01. - 30. 09. 2019	78 734,3	50,53	13 561,7	48,77
z toho vč. jater a drobů:				
Kuřata a díly				
01.01. - 31. 12. 2018	86 323,8	46,71	18 387,0	49,68
01.01. - 30. 09. 2018	63 200,3	48,20	14 116,9	51,52
01.01. - 30. 09. 2019	60 141,1	44,01	11 381,1	44,17
Krůty a díly				
01.01. - 31. 12. 2018	18 883,2	69,16	854,3	72,34
01.01. - 30. 09. 2018	13 745,0	70,87	769,1	73,80
01.01. - 30. 09. 2019	11 753,1	78,92	270,3	66,21
Kachny, husy a díly				
01.01. - 31. 12. 2017	11 083,4	75,02	3 253,8	70,93
01.01. - 30. 09. 2018	6 453,1	74,15	2 274,3	69,61
01.01. - 30. 09. 2019	6 840,2	59,05	1 910,3	73,68

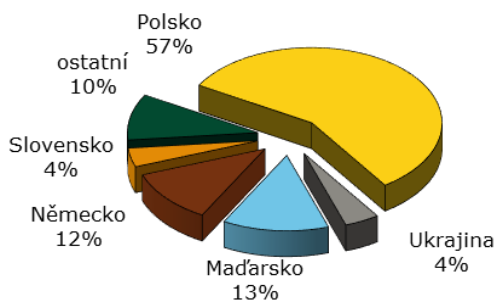
Poznámka: ČSÚ provádí zpětně úpravu údajů o dovezeném zboží dle celních deklarací



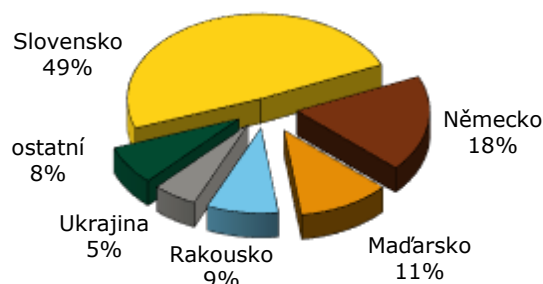
Dovoz a vývoz kuřecího masa od 1.1.2018 do 30.9.2019



Dovoz drůbežího masa do ČR v září 2019 (dle hmotnosti)



Vývoz drůbežího masa z ČR v září 2019 (dle hmotnosti)



Dovoz živé drůbeže dle jednotlivých kategorií v září 2019

Kategorie zvířat	Země	Cena (tis. Kč)	Množství (ks)	Prům. cena (Kč/ks)
Kuřata druhu Gallus domesticus, samičí, živá, prarodičovské a rodičovské	Maďarsko	17 365	190 078	91,36
Kuřata Gallus domesticus, živá, nosného typu, o hmotnosti <= 185 g	Slovensko	2 660	212 869	12,50
Kuřata Gallus domesticus, živá, o hmotnosti <= 185 g	Dánsko	1 095	125 000	8,76
Kuřata druhu Gallus domesticus, živá, o hmotnosti <= 185 g	Maďarsko	594	6 580	90,27
Krocani a krůty, živí, o hmotnosti <= 185 g	Polsko	565	10 506	53,78
Kachny, živé, o hmotnosti <= 185 g	Německo	1 059	9 097	116,41
Kur domácí (Gallus domesticus), živý, o hmotnosti > 185 g	Slovensko	28 895	155 108	186,29
Kachny, živé, o hmotnosti > 185 g	Polsko	68	300	226,67

Pozn.: * - údaj není k dispozici



Vývoz živé drůbeže dle jednotlivých kategorií v září 2019

Kategorie zvířat	Země	Cena (tis. Kč)	Množství (ks)	Prům. cena (Kč/ks)
Kuřata Gallus domesticus, samičí, živá, prarodičovské a rodičovské	Bangladéš	635	4 320	146,99
Kuřata Gallus domesticus, samičí, živá, prarodičovské a rodičovské	Gruzie	20	480	41,67
Kuřata Gallus domesticus, živá, nosného typu, o hmotnosti <= 185 g	Bulharsko	1 485	98 900	15,02
Kuřata Gallus domesticus, živá, nosného typu, o hmotnosti <= 185 g	Řecko	1 676	105 000	15,96
Kuřata Gallus domesticus, živá, nosného typu, o hmotnosti <= 185 g	Maďarsko	1 015	72 100	14,08
Kuřata Gallus domesticus, živá, nosného typu, o hmotnosti <= 185 g	Moldavsko	963	70 000	13,76
Kuřata Gallus domesticus, živá, nosného typu, o hmotnosti <= 185 g	Polsko	2 413	161 000	14,99
Kuřata Gallus domesticus, živá, nosného typu, o hmotnosti <= 185 g	Ruská fed.	1 355	14 960	90,57
Kuřata Gallus domesticus, živá, nosného typu, o hmotnosti <= 185 g	Slovensko	63	3 600	17,50
Kuřata Gallus domesticus, živá, o hm. <= 185 g (kromě nosného typu)	Kuvajt	485	20 520	23,64
Kuřata Gallus domesticus, živá, o hm. <= 185 g (kromě nosného typu)	Polsko	5 896	776 910	7,59
Kuřata Gallus domesticus, živá, o hm. <= 185 g (kromě nosného typu)	Rumunsko	16 995	2 040 912	8,33
Kuřata Gallus domesticus, živá, o hm. <= 185 g (kromě nosného typu)	Ruská fed.	285	27 000	10,56
Kuřata Gallus domesticus, živá, o hm. <= 185 g (kromě nosného typu)	Slovensko	31 650	4 163 778	7,60
Kuřata Gallus domesticus, živá, o hm. <= 185 g (kromě nosného typu)	Ukrajina	5 313	621 000	8,56
Krocani a krůty, živí, o hm. <= 185 g	Slovensko	8	60	133,33
Kachny, živé, o hmotnosti <= 185 g	Rakousko	18	1 020	17,65
Kachny, živé, o hmotnosti <= 185 g	Německo	3 767	236 040	15,96
Kachny, živé, o hmotnosti <= 185 g	Polsko	8 756	569 220	15,38
Kachny, živé, o hmotnosti <= 185 g	Slovensko	16	1 020	15,69
Kur domácí (Gallus domesticus), živý, o hmotnosti > 185 g	Německo	1 312	106 417	12,33
Kur domácí (Gallus domesticus), živý, o hmotnosti > 185 g	Polsko	11 039	259 310	42,57
Kur domácí (Gallus domesticus), živý, o hmotnosti > 185 g	Slovensko	15 538	345 176	45,01
Kachny, živé, o hmotnosti > 185 g	Polsko	10	4 602	2,17
Krůty a krocani, živí, o hmotnosti > 185 g	Německo	16 025	31 244	512,90
Krůty a krocani, živí, o hmotnosti > 185 g	Polsko	6 589	9 312	707,58

Pozn.: SAE - Spojené arabské emiráty; B a H - Bosna a Hercegovina

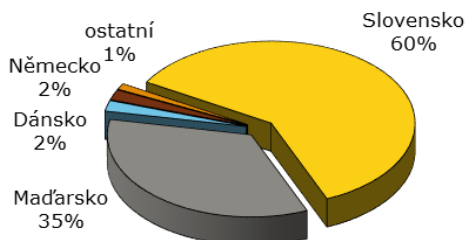
Dovoz a vývoz živé drůbeže souhrnně v roce 2018, 2019

Období	DOVOZ		VÝVOZ	
	ks (tis.)	Ø jednot. hodnota (Kč/ks)	ks (tis.)	Ø jednot. hodnota (Kč/ks)
01. 01. - 31. 12. 2018	9 932	49,41	126 276	14,77
01. 01. - 30. 09. 2018	7 660	47,39	95 239	14,68
01. 01. - 30. 09. 2019	6 446	51,62	86 906	14,95
01. 09. - 30. 09. 2019	710	73,71	9 744	13,68

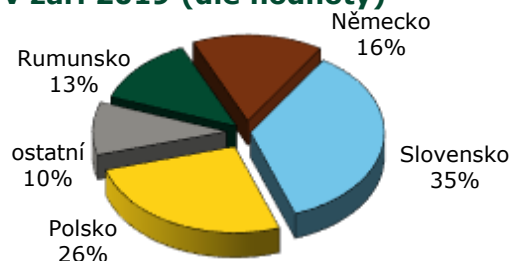
Pramen: ČSÚ



Dovoz živé drůbeže do ČR v září 2019 (dle hodnoty)



Vývoz živé drůbeže v září 2019 (dle hodnoty)



Pramen pro strany 4 - 7: ČSÚ

Informace ze zahraničních trhů

Slovensko

Odbytové ceny kuchařské drůbeže a drůbežích dílů od zpracovatelů na Slovensku

€/kg bez DPH

Položka	46. týden	44. týden	Vývoj týdenní v %	Vývoj 46.19/46.18 v %
Kuřata tř. A chlazená bez drobů	1,78	1,91	-6,7	9,6
Kuřata tř. A mrazená bez drobů	1,74	1,67	4,1	7,2
Kuřecí prsa s kostí chlazená	*	*	-	-
Kuřecí stehna chlazená	2,12	2,08	1,8	5,5
Kuřecí stehna horní s kostí a kůží chlazená	*	*	-	-
Kuřecí křídla chlazená	1,66	1,65	1,2	4,2
Kuřecí řízky mrazené	3,60	3,53	1,9	-8,2
Kuřecí řízky chlazené	4,01	4,04	-0,6	0,5
Kuřecí šunka	3,66	3,62	1,1	-3,9

Poznámka: * - neuvedeno (méně než tři údaje), Zso - západoslovenská oblast (Bratislavský, Trnavský, Trenčinský, Nitranský kraj), Sso - středoslovenská oblast (Žilinský a Banskobystrický kraj), Vso - východoslovenská oblast (Prešovský a Košický kraj)

Pramen: APA



Nákupní ceny jatečné drůbeže na Slovensku

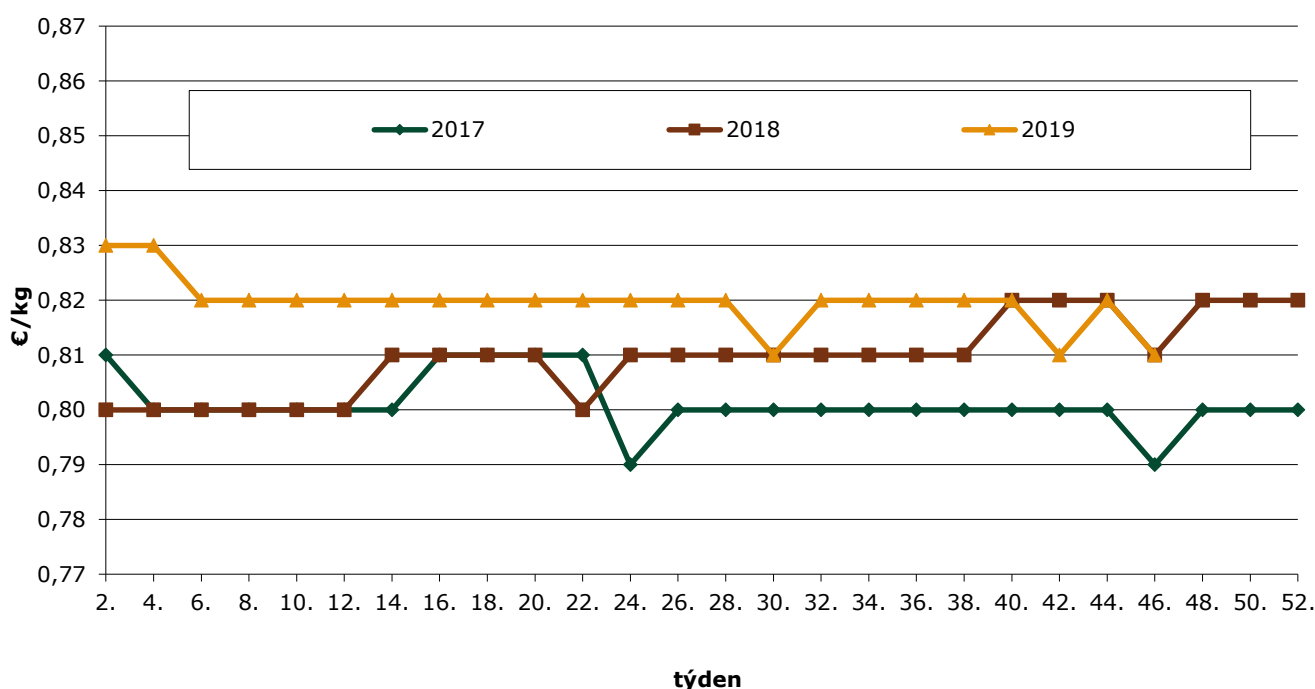
€/kg ž. hm. bez DPH

Položka	Cena	Zso	Sso a Vso	46. týden	44. týden	Meziroční vývoj v %
Jatečná kuřata	minimální cena	*	*	0,81	0,81	-
	maximální cena	*	*	0,81	0,82	-
	průměrná cena	*	*	0,81	0,82	-0,5

Poznámka: * - neuvedeno (méně než tři údaje), Zso - západoslovenská oblasť (Bratislavský, Trnavský, Trenčinský, Nitrianský kraj), Sso - stredoslovenská oblasť (Žilinský a Banskobystrický kraj), Vso - východoslovenská oblasť (Prešovský a Košický kraj)

Pramen: APA

CZV jatečných kuřat na Slovensku



Pramen: APA

Průměrné ceny krmných směsí pro brojlerů na Slovensku

€/t

Produkt	Zso	Sso	Vso	SR		Vývoj
				říjen	září	
Výkrm brojlerů, startér	*	*	*	*	*	-
Výkrm brojlerů, růst	*	*	*	*	*	-
Výkrm brojlerů, finální	*	*	*	253,27	278,27	-25,00

Poznámka: * - neuvedeno (méně než tři údaje), Zso - západoslovenská oblasť (Bratislavský, Trnavský, Trenčinský, Nitrianský kraj), Sso - stredoslovenská oblasť (Žilinský a Banskobystrický kraj), Vso - východoslovenská oblasť (Prešovský a Košický kraj)

Pramen: APA



Maďarsko

Nákupní ceny jatečné drůbeže v Maďarsku

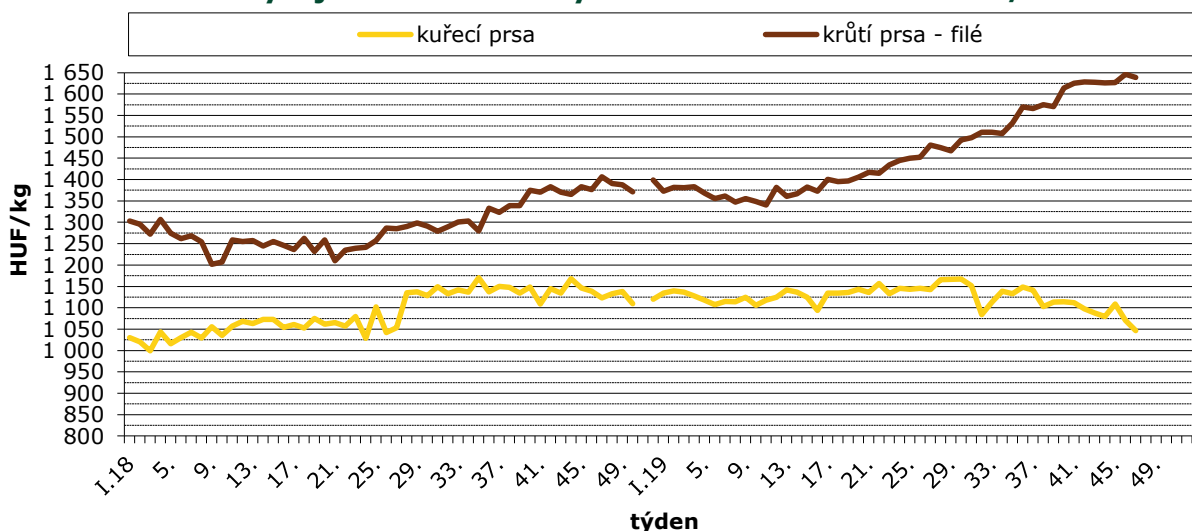
HUF/kg ž. hm.

Položka	Týden							Změna 47./46. týden (%)
	41.	42.	43.	44.	45.	46.	47.	
Kuřata	263,54	261,54	262,55	260,37	260,05	258,83	257,40	-0,6
Krůty	392,49	385,52	394,92	396,83	395,56	396,98	395,70	-0,3
Husy (vykrmené)	-	-	-	-	-	-	-	-
Kachny (vykrmené)	-	-	-	-	-	-	-	-

Pramen: AKII

Pozn. * - Údaje nebyly v době uzávěrky k dispozici

Vývoj cen drůbežích výrobků v Maďarsku v r. 2018/19



Pramen: AKII

Odbytové ceny drůbežích výrobků v Maďarsku

HUF/kg

Výrobek	Týden							Změna 47./46. týden (%)
	41.	42.	43.	44.	45.	46.	47.	
Kuře 65% chlazené	499,05	493,28	500,74	498,36	478,28	495,76	489,14	-1,3
Kuřecí stehno	481,46	480,24	438,26	459,02	475,61	472,01	476,62	1,0
Kuřecí prsa	1 111,91	1 097,39	1 087,47	1 079,54	1 108,86	1 070,36	1 046,60	-2,2
Krůtí stehno horní	912,40	917,90	921,41	918,56	924,82	921,44	923,97	0,3
Krůtí prsa - filé	1 625,11	1 628,62	1 627,86	1 626,35	1 626,89	1 646,21	1 638,99	-0,4

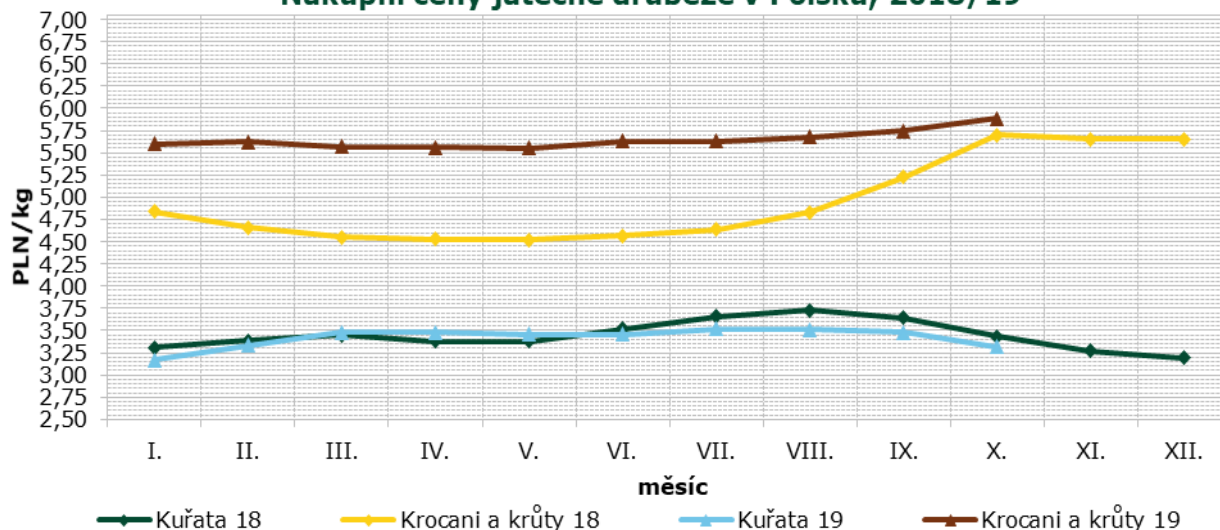
Pramen: AKII

Pozn. * - Údaje nebyly v době uzávěrky k dispozici



Polsko

Nákupní ceny jatečné drůbeže v Polsku; 2018/19



Pramen: Ministerstwo Rolnictwa i Rozwoju Wsi - Rynek miesa drobiowego

Nákupní ceny jatečné drůbeže v Polsku

PLN/t

Položka	Oblast	Týden						Změna 47./46. týden (%)
		42.	43.	44.	45.	46.	47.	
Kuřata jatečná	Severní	3 354,8	3 315,0	3 351,4	3 300,8	3 292,8	3 303,0	0,3
	Střední	3 270,3	3 255,0	3 200,0	3 201,0	3 162,9	3 161,7	0,0
	Jihovýchodní	3 230,0	3 206,0	3 224,3	3 319,4	3 289,4	3 192,3	-3,0
	Západní	3 335,3	3 323,0	3 275,3	3 251,9	3 262,7	3 314,9	1,6
	Polsko celkem	3 294,1	3 275,0	3 238,5	3 234,5	3 211,3	3 205,9	-0,2
Krocani	Severní	5 978,4	5 987,0	5 930,4	6 048,7	5 963,5	5 905,7	-1,0
	Západní	6 130,3	6 111,0	6 103,7	6 113,1	6 099,4	6 087,9	-0,2
	Polsko celkem	6 026,0	6 023,0	5 983,4	6 067,7	6 012,8	5 969,1	-0,7
Krůty	Severní	5 763,5	5 799,0	5 724,0	5 761,4	5 743,7	5 661,3	-1,4
	Střední	5 750,0	5 800,0	5 800,0	5 800,0	5 800,0	5 790,0	-0,2
	Západní	5 662,0	5 670,0	5 657,8	5 694,1	5 691,5	5 699,3	0,1
	Polsko celkem	5 732,5	5 781,0	5 754,2	5 767,2	5 757,4	5 715,3	-0,7
Kachny	Polsko celkem	4 432,8	4 292,0	4 422,1	4 385,2	4 376,3	4 366,2	-0,2
Slepice ¹	Polsko celkem	-	-	-	-	-	-	-

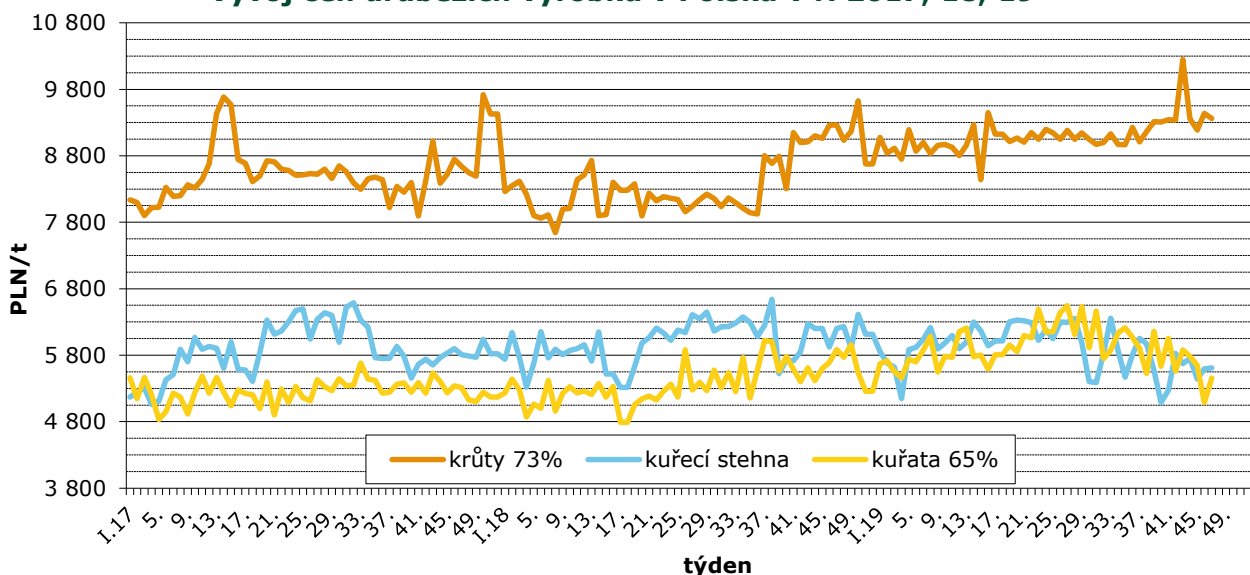
Poznámka: **Střední** – Kraje: mazowieckie, łódzkie; **Jihovýchodní** – Kraje: lubelskie, świętokrzyskie, podkarpackie, małopolskie, śląskie; **Západní** – Kraje: opolskie, dolnośląskie, wielkopolskie, lubuskie, zachodnio-pomorskie; **Severní** – Kraje: pomorskie, warmińsko – mazurskie, podlaskie, kujawsko – pomorskie - nevedeno

1 – nosné slepice z tržních chovů

Pramen: Ministerstwo Rolnictwa i Rozwoju Wsi – Rynek miesa drobiowego



Vývoj cen drůbežích výrobků v Polsku v r. 2017, 18, 19



Pramen: Ministerstwo Rolnictwa i Rozwoju Wsi – Rynek mięsa drobiowego

Odbytové ceny drůbežích výrobků v Polsku

PLN/t

Položka	Oblast	Týden						Změna 47./46. Týden (%)
		42.	43.	44.	45.	46.	47.	
Kuřata 65% bez drobů	Severní	5 791	5 714	5 732	6 406	6 525	6 051	-7,3
	Střední	5 323	5 005	5 686	5 183	5 209	5 117	-1,8
	Západní	6 608	6 627	6 544	6 651	6 614	6 658	0,7
	Polsko celkem	5 825	5 673	5 756	5 443	5 595	5 611	0,3
Kuřecí prsa - filé	Severní	11 761	11 894	11 914	11 819	12 338	11 438	-7,3
	Střední	12 253	12 151	11 919	12 373	11 748	11 968	1,9
	Jihovýchodní	11 273	11 628	11 174	11 609	12 349	11 740	-4,9
	Západní	14 195	13 503	13 469	13 517	13 666	13 049	-4,5
	Polsko celkem	12 575	12 434	12 258	12 512	12 420	12 166	-2,0
Kuřecí stehna	Severní	5 051	5 037	4 799	4 856	4 898	4 974	1,5
	Střední	-	-	6 246	6 216	5 076	5 090	0,3
	Jihovýchodní	6 020	-	-	6 210	6 210	5 930	-4,5
	Západní	5 861	5 368	5 517	5 619	5 366	5 769	7,5
	Polsko celkem	5 559	5 881	5 782	5 642	5 088	5 456	7,2
Krůta 73 %	Severní	11 169	10 527	10 550	10 843	9 060	9 745	6,0
	Západní	10 215	8 860	10 260	9 946	10 454	10 390	-0,6
	Polsko celkem	9 335	10 249	9 359	9 190	9 440	9 363	-0,8
Krůtí prsa - filé	Severní	20 721	20 941	20 674	20 435	20 387	20 802	2,0
	Střední	21 500	21 310	21 440	21 120	21 140	21 012	-0,6
	Západní	21 331	21 037	20 873	20 894	20 646	20 628	-0,1
	Polsko celkem	21 060	21 033	20 844	20 667	20 553	20 765	1,0

Poznámka: **Střední** - Kraje: mazowieckie, łódzkie; **Jihovýchodní** - Kraje: lubelskie, świętokrzyskie, podkarpackie, małopolskie, śląskie; **Západní** - Kraje: opolskie, dolnośląskie, wielkopolskie, lubuskie, zachodnio-pomorskie; **Severní** - Kraje: pomorskie, warmińsko - mazurskie, podlaskie, kujawsko - pomorskie - neuvědno

Pramen: Ministerstwo Rolnictwa i Rozwoju Wsi - Rynek mięsa drobiowego



Producentické ceny jatečných kuřat ve vybraných zemích

EUR/kg

Země	Cena	Týden	Země	Cena	Týden
Polsko	0,75	47.	Maďarsko	0,77	47.
Slovensko	0,81	47.	Lotyšsko	-	47.

Pramen: Ministerstwo Rolnictwa i Rozwoju Wsi - Rynek miesa drobiowego; AKII; APA; ECB

Vývoj cen průmyslových výrobců tzv. 65% kuřat

EUR/100 kg

Stát	Týden									
	38.	39.	40.	41.	42.	43.	44.	45.	46.	47.
Belgie	160,00	158,00	154,00	154,00	152,00	152,00	147,00	147,00	150,00	152,00
Bulharsko	154,38	152,95	145,06	136,52	154,55	147,31	158,30	139,28	142,31	142,01
ČR	213,27	214,91	209,15	210,85	210,50	215,83	215,19	218,83	211,46	217,63
Dánsko	243,47	219,40	236,40	240,08	235,74	237,73	239,33	217,62	243,30	(*)
Německo	288,00	288,00	288,00	288,00	289,00	289,00	289,00	289,00	289,00	289,00
Estonsko	c	c	c	c	c	c	c	c	c	c
Řecko	201,67	201,33	201,50	201,33	202,00	201,67	202,00	202,17	201,33	(*)
Španělsko	159,43	159,54	159,60	155,78	151,17	146,09	145,25	144,98	144,98	144,98
Francie	230,00	230,00	230,00	230,00	230,00	230,00	230,00	230,00	230,00	230,00
Chorvatsko	187,89	188,10	190,82	187,19	186,52	189,37	189,47	184,37	192,37	186,58
Irsko	213,85	214,18	214,18	214,18	214,18	214,85	214,85	214,85	214,85	214,85
Itálie	215,00	215,00	210,00	203,75	203,75	201,25	201,25	205,00	222,50	188,75
Kypr	251,07	251,07	254,33	254,19	254,19	254,19	255,51	255,51	255,51	255,51
Lotyšsko	c	c	c	c	c	c	c	c	c	c
Litva	153,71	144,83	149,11	146,36	141,87	137,90	138,16	146,91	147,23	147,77
Lucembursko	(*)	(*)	(*)	(*)	(*)	(*)	(*)	(*)	(*)	(*)
Maďarsko	146,88	145,72	147,03	149,80	148,75	151,96	151,61	144,43	148,28	149,17
Malta	225,00	225,00	223,75	223,75	223,75	223,75	(*)	(*)	(*)	(*)
Nizozemí	c	174,00	174,00	174,00	174,00	174,00	174,00	174,00	174,00	174,00
Rakousko	240,84	239,36	244,64	266,01	275,27	280,11	273,48	274,30	287,44	286,17
Polsko	122,77	117,00	109,00	109,85	111,38	110,12	112,52	124,49	122,53	116,87
Portugalsko	162,00	149,00	149,00	147,00	147,00	140,00	135,00	135,00	133,00	133,00
Rumunsko	150,23	151,42	151,39	146,69	148,66	147,78	143,20	143,29	143,32	143,86
Slovinsko	201,81	205,87	205,30	208,16	207,01	208,21	217,63	209,12	211,11	212,42
Slovensko	170,97	177,51	176,05	190,48	185,55	184,05	190,82	176,62	177,98	175,32
Finsko	299,92	300,39	299,30	306,65	305,79	306,09	307,30	306,52	306,38	305,53
Švédsko	259,00	233,53	238,66	231,21	248,79	220,64	237,44	235,26	248,88	233,57
V. Británie	165,76	165,99	165,27	165,04	168,89	170,15	170,35	170,44	171,24	171,43
EU	187,26	185,46	183,72	182,95	183,53	182,38	182,61	184,24	186,29	182,27

Pramen: Evropská komise

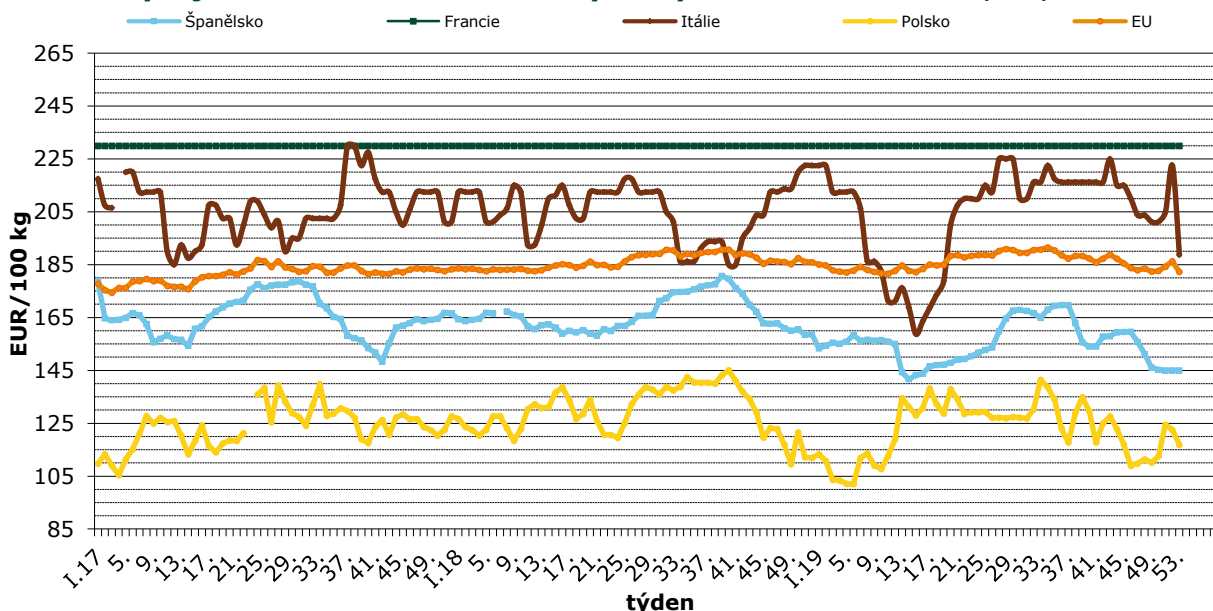
- Údaje za jednotlivé členské státy nebyly v době uzávěrky k dispozici.

(*) „c“- Cenu nelze zveřejnit z důvodu ochrany důvěrnosti údajů.

Poznámka: Definice 65% kuřete - Oškubané, vykuchané, bez hlavy a běháků, bez krku, srdce, jater a svalnatého žaludku.



Vývoj CPV tzv. 65 % kuřat ve vybraných zemích v r. 2017, 18, 19



Pramen: Evropská komise

Prodej bezmála 300 kg drůbežního masa neznámého původu na Olomoucku

Veterinární inspektoři Státní veterinární správy v Olomouckém kraji na základě podnětu, jímž byl inzerát na sociálních sítích nabízející „prodej zmrazených slepic z vlastního chovu“, provedli kontrolu potravinářského podniku v Hustopečích nad Bečvou. Na místě inspektoři nejdříve uskutečnili kontrolní nákup, kdy jim byla prodána zmrazená slepice v sáčku bez jakéhokoli označení. Při následné kontrole objevili v mrazicích boxech v prostorech provozovny 232 kusů zmrazených slepic v celkovém množství cca 280 kg bez jakéhokoli označení a průvodních dokladů. Provozovatel, který se účastnil kontroly, nepředložil žádné doklady o původu prodávaných slepic, kontrole pouze sdělil, že se jedná o „maso od jednoho jeho kamaráda“.

SVS zmíněnému subjektu nařídila neškodnou likvidaci drůbežního masa neznámého původu v asanačním podniku. Veškeré maso bylo znehodnoceno modrou barvou, aby nemohlo dojít k jeho uvedení na trh. Zároveň byla provozovateli zakázána výroba, zpracování a uvádění živočišných produktů na trh (zmrazeného drůbežního masa).

Provozovateli potravinářského podniku za porušení platných předpisů může být ve správním řízení uložena pokuta až do výše 1 mil. Kč.

Zdroj: Státní veterinární správa ČR

Českých housat letos ubylo na 175 000, husy se vozí z Maďarska

V Česku se letos vylíhlo přes 175.000 housat, což je zhruba o 9 000 méně než loni. Na tiskové konferenci to uvedli zástupci Českomoravské drůbežářské unie. Husí maso se jí hlavně kolem svátku svatého Martina, který letos připadá na nadcházející pondělí.

Podle předsedkyně unie Gabriely Dlouhé sní každý Čech průměrně 200 gramů husího masa ročně. Kilogram husího masa stojí podle ní kolem 200 korun za kilogram, pokud se nakupuje přímo od chovatele, na farmářském trhu může stát i dvojnásobek. Dovozové zmrazené husy, které jsou podle unie méně kvalitní, pak pod 200 korun za kilogram.

České chlazené husy se podle unie poráží ve čtyřech až pěti měsících věku, zahraniční dovozové mrazené, zejména od největšího evropského producenta Maďarska, pak podle nich většinou kolem osmi až devíti týdnů. V okolí svátku svatého Martina jsou ale často husy od domácích chovatelů již vyprodané, na farmářském trhu pak stojí ale i násobně více než v řetězcích. „Dneska už podle mě českou husu nekoupíte,“ dodal Zbyněk Opatrný, který na husí farmě v Tovačově na Přerovsku vykrmí ročně kolem tisícovky hus. Podle něj je farma už 14 dní vyprodaná, ideální čas na rezervaci české



husy na svatého Martina je na začátku září. V ČR je 48 chovných husích hospodářství a sedm líhní.

Většina z vylíhnutých hus se zkonsumuje v ČR, letos se hlavně do okolních států vyvezlo přes 20 000 housat. Naopak dovezeno do ČR bylo 4 815 živých housat. „Většina hus, které jsou u nás chovány v komerčních chovech, jsou užitkovými kříženci hus, a to například husy Německé nosné, Emdenské husy a podle krajových zvyklostí se přidává třetí plemeno hus,“ dodal Opatrný.

Na svátek se také pijí mladá vína. „Naši zákazníci v období svátku svatého Martina nejvíce nakupují vína bílá, ta tvoří více než 60 procent prodejů. Stále oblíbenější jsou také růžová vína. A i když se ke svatomartinské huse hodí spíše víno červené, zákazníci ho volí na tento svátek nejméně,“

sdělil ČTK sommeliér a manažer nákupu vín v obchodech Albert Vlastimil Vávra.

Vinařský fond povolil prodej Svatomartinských vín letos už od pátku 8. listopadu. Vyhověl tak přání vinařů a obchodníků, kteří chtěli pořádat svatomartinské hody už o víkendu 9. a 10.11.2019. Fond kvůli tomu zkritizoval šéf zemědělských odborů Bohumír Dufek.

Největší svatomartinský košt vín se ale uskuteční jako každoročně 11. listopadu v 11:00 na brněnském náměstí Svobody, kde lidé budou moci ochutnat 100 vín od 100 vinařů. Pod značkou Svatomartinské se letos bude prodávat 366 vín od 97 vinařů a vinařství.

Zdroj: CESKNOVINY.CZ

Kurzy devizového trhu – Česká národní banka – platnost od 02.12.2019

1 PLN = 5,939 Kč

1 EUR = 25,535 Kč

1 USD = 23,166 Kč

100 HUF = 7,669 Kč

Vydavatel

TIS ČR, SZIF

Státní zemědělský intervenční fond
 Ve Smečkách 33, 110 00 Praha 1

www.szif.cz

Odpovědný pracovník

Ing. Tomáš Materna
 vedoucí oddělení agrární informatiky
 tel.: +420 703 197 498
 fax: +420 222 871 591
 e-mail: tomas.materna@szif.cz

Komoditní manager

Bc. Petr Šup

tel.: +420 703 197 499
 fax: +420 222 871 591
 e-mail: petr.sup@szif.cz
 e-mail: tis.drubez@szif.cz

Rozmnožování anebo rozšiřování tohoto zpravodaje nebo jeho části jakýmkoliv způsobem je zakázáno, s výjimkou případů povolených autorským zákonem nebo předchozího písemného souhlasu TIS^{CR} SZIF. Údaje obsažené v tomto zpravodaji jsou pouze informativního charakteru a nemají závaznou povahu. Jejich citace je možná pouze s uvedením zdroje TIS^{CR} SZIF