



## ZPRÁVA O TRHU VAJEC

### Vývoj CZV:

↓ S	.....	1,08 Kč/ks
↓ M	.....	1,62 Kč/ks
↑ L	.....	1,74 Kč/ks
↑ Ostatní	.....	2,15 Kč/ks
↔ Průměr	.....	1,64 Kč/ks

### Obsah:

Komoditní zpravodajství	.....	1
Ceny zemědělských výrobců	.....	2
Spotřebitelské ceny	.....	4
Zahraniční obchod	.....	5
Informace ze zahraničí	.....	8
Aktuality	.....	13

## Komoditní zpravodajství Česká republika

**Průměrná cena zemědělských výrobců (CZV)** vajec ve skořápce dle šetření TIS<sup>ČR</sup> SZIF v únoru 2019 zůstala na stejné úrovni jako v lednu 2019, tj. 1,64 Kč/ks. CZV klesla v kat. S o 0,03 Kč/ks (-3 %) na 1,08 Kč/ks a v kat. ostatní (XL + netř.) o 0,17 Kč/ks (-7,2 %) na 2,15 Kč/ks. V kat. L se naopak nepatrně zvedla, a to o 0,01 Kč/ks (0,7 %) na 1,74 Kč/ks a v kat. M zůstala na hodnotě 1,62 Kč/ks. Průměrná CZV balených vajec se nezměnila a zůstala na 1,65 Kč/ks. CZV volně prodávaných poklesla o 0,02 Kč/ks (-1 %) na 1,59 Kč/ks. Podíl jednotlivých hmotnostních skupin na celkovém objemu prodávaných vajec u podniků sledovaných TIS<sup>ČR</sup> SZIF činil: S - 3,8 %, M - 71,1 %, L - 23,6 %, XL - 0,9 % a netříděná - 0,6 %. V porovnání s únoru 2018 se CZV všech kategorií vajec v únoru 2019 většinou snížily, a to následovně: S o 34,9 %, M o 3,6 %, L o 3,3 %, netříděná o 24,5 %, a ostatní (XL+ netř.) o 0,9 %. Meziročně se zvýšila pouze cena za kat. XL, a to o 10,7 %. Průměrná CZV vajec na zpracování byla v únoru 2019 17,77 Kč/kg, CZV melanže se proti lednu 2019 dle šetření TIS<sup>ČR</sup> SZIF zvýšila o 1,90 Kč/kg (8,8 %) na 23,39 Kč/kg a průměrná CZV vajec na export o 0,64 Kč/kg (2,5 %) na 26,28 Kč/kg.

**Průměrná obchodní cena (OC)** konzumních vajec se v únoru 2019 proti lednu 2019 snížila o 0,03 Kč/ks (-2 %) na 1,79 Kč/ks.

**Spotřebitelská cena (SC)** čerstvých vajec ve skořápce byla podle sledování ČSÚ v 11. týdnu 2019 proti 7. týdnu v průměru nižší o 1,38 Kč/10 ks, tj. 33,24 Kč/10 ks (4,0 %).

### Zahraniční obchod

**Dovoz** vajec ve skořápce do ČR se v lednu 2019 proti prosinci 2018 snížil pouze o 9,9 t na 2 273,6 t v průměrné jednotkové hodnotě 30,43 Kč/kg. Podíl konzumních čerstvých vajec na dovozu činil 96 % - 2 190,9 t za 28,82 Kč/kg. Dovážela se především z Polska - 1 177,6 t (54 %) za 21,33 Kč/kg. Konzumních vařených a konzervovaných vajec bylo v lednu 2019 dovezeno 7,8 t z Maďarska za 56,92 Kč/kg. Násadových vajec bylo dovezeno 75,0 t za 74,62 Kč/kg, z Polska 37,0 t za 69,95 Kč/kg. Vaječné hmoty se dovezlo 691,1 t za 43,17 Kč/kg. Nejvíce bylo dovezeno z Polska, a to 190,3 t (28 %) za 29,03 Kč/kg.

**Vývoz** vajec ve skořápce z ČR se v lednu 2019 proti prosinci 2018 zvýšil o 216,3 t (18 %) na 1 429,0 t za 61,47 Kč/kg. Konzumní čerstvá vejce se na vývozu podílela 42 % - 598,0 t za 19,65 Kč/kg. Vyvážena byla převážně do Polska - 225,8 t (38 %) za 16,73 Kč/kg. Konzumních vařených konzervovaných vajec bylo v lednu 2019 vyvezeno 11,7 t v hodnotě 4,44 Kč/kg, celé množství do Polska. Vývoz násadových vajec činil 819,3 t za 92,80 Kč/kg. Největší podíl na vývozu mělo Rusko, a to 637,1 t (78 %) za 92,13 Kč/kg. Vaječné hmoty se vyvezlo 110,1 t za 39,85 Kč/kg, z toho 109,8 t za 39,70 Kč/kg na Slovensko.

## Ceny zemědělských výrobců vajec – únor 2019 - dodávky do tržní sítě (bez DPH)

Kč/ks

Skupina/hmotnost	Položka	Střední Čechy	Severovýchod	Severozápad	Jihozápad	JV + Stř. Morava	Ostravsko	ČR
S	Min. prům. cena	*	*	*	*	*	*	1,15
	Max. prům. cena	*	*	*	*	*	*	1,90
	Prům. cena	*	*	*	*	*	*	<b>1,08</b>
	Změna k lednu	-	-	-	-	-	-	- 0,03
M	Min. prům. cena	1,42	1,60	1,59	1,50	1,57	*	1,42
	Max. prům. cena	1,84	1,75	3,00	1,66	1,72	*	3,00
	Prům. cena	<b>1,55</b>	<b>1,65</b>	<b>1,69</b>	<b>1,62</b>	<b>1,67</b>	*	<b>1,62</b>
	Změna k lednu	- 0,06	+ 0,02	+ 0,06	- 0,06	+ 0,09	-	- 0,00
L	Min. prům. cena	1,42	1,74	1,64	1,50	1,65	*	1,42
	Max. prům. cena	2,06	1,90	3,00	1,77	1,70	*	3,00
	Prům. cena	<b>1,60</b>	<b>1,84</b>	<b>1,80</b>	<b>1,71</b>	<b>1,75</b>	*	<b>1,74</b>
	Změna k lednu	+ 0,02	+ 0,02	+ 0,06	- 0,12	+ 0,01	-	+ 0,01
Ostatní	Min. prům. cena	1,55	*	*	1,63	*	*	1,55
	Max. prům. cena	2,36	*	*	3,04	*	*	3,04
	Prům. cena	<b>1,87</b>	*	*	<b>2,20</b>	*	*	<b>2,15</b>
	Změna k lednu	+ 0,02	-	-	- 0,03	-	-	- 0,17
Průměr	Min. prům. cena	1,39	1,60	1,60	1,35	1,66	*	1,35
	Max. prům. cena	1,85	1,73	3,02	1,71	1,70	*	3,02
	Prům. cena	<b>1,55</b>	<b>1,66</b>	<b>1,72</b>	<b>1,61</b>	<b>1,69</b>	*	<b>1,64</b>
	Změna k lednu	- 0,03	- 0,01	+ 0,07	- 0,09	+ 0,05	-	- 0,00

Poznámka: ostatní vejce = netříděná a hmotnostní skupina XL, \* = neuvedeno (méně než tři údaje)

Střední Čechy - Praha, Středočeský kraj, Severovýchod - Liberecký, Královéhradecký, Pardubický kraj, Severozápad - Ústecký, Karlovarský kraj, Jihozápad - Plzeňský, Jihočeský kraj, Jihovýchod - Vysočina, Jihomoravský kraj, Střední Morava - Olomoucký, Zlínský kraj, Ostravsko - Moravskoslezský kraj.

Pramen: TIS ČR SZIF

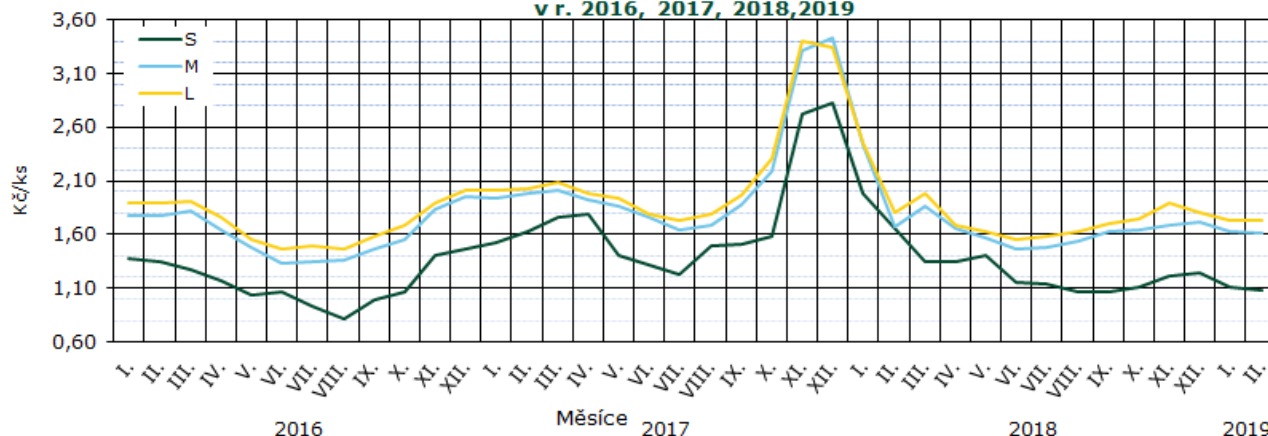
## Ceny zemědělských výrobců vajec – únor 2019 – dodávky do tržní sítě (bez DPH)

Kč/ks

Skupina/hmotnost	S	M	L	Ostatní	Průměr
balená	1,67	1,63	1,72	1,89	1,65
volně	1,05	1,53	1,80	2,17	1,59
celkem	<b>1,08</b>	<b>1,62</b>	<b>1,74</b>	<b>2,15</b>	<b>1,64</b>
podíl balených vajec na celk. prodeji	16%	90%	73%	7%	82%

Poznámka: ostatní vejce = netříděná a hmotnostní skupina XL

Pramen: TIS ČR SZIF

Vývoj cen zemědělských výrobců vajec  
v r. 2016, 2017, 2018, 2019

Pramen: TIS ČR SZIF

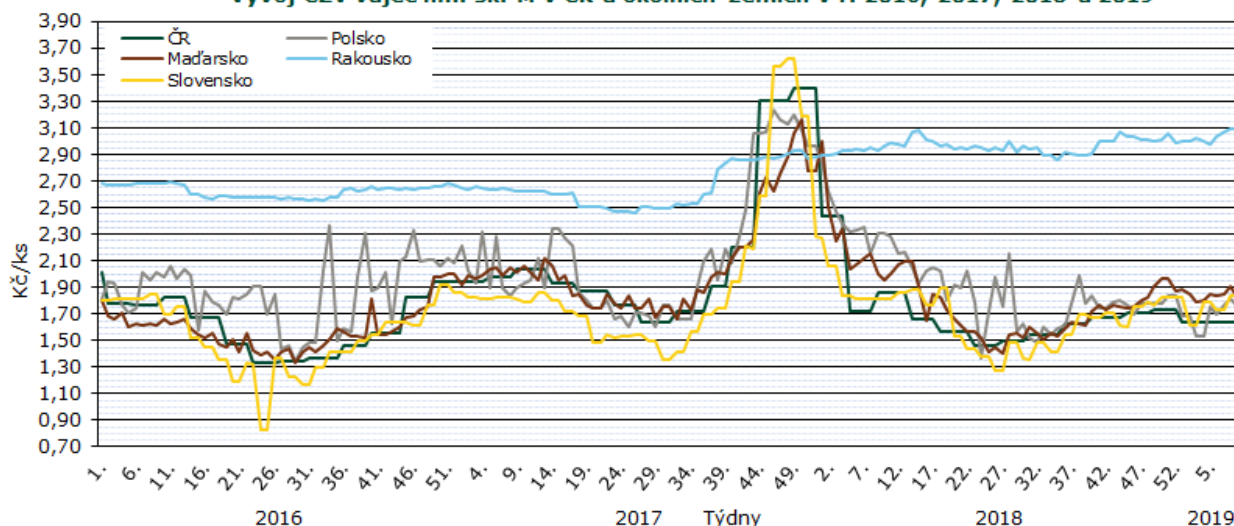
## Průměrné ceny zemědělských výrobců vajec v roce 2018 a 2019 (bez DPH)

Kč/ks

Skupina	II.	III.	IV.	V.	VI.	VII.	VIII.	IX.	X.	XI.	XII.	I.	II.
<b>S</b>	1,66	1,34	1,34	1,41	1,15	1,14	1,07	1,07	1,11	1,23	1,25	1,11	<b>1,08</b>
<b>M</b>	1,68	1,86	1,66	1,57	1,46	1,49	1,55	1,62	1,64	1,69	1,71	1,62	<b>1,62</b>
<b>L</b>	1,80	1,98	1,69	1,63	1,56	1,58	1,63	1,71	1,75	1,89	1,81	1,73	<b>1,74</b>
<b>XL</b>	2,15	2,58	2,45	2,42	2,25	2,16	2,16	2,23	2,26	2,32	2,24	2,28	<b>2,38</b>
<b>Netříděná</b>	2,33	2,66	2,22	2,12	1,52	2,30	2,19	2,30	2,32	1,83	2,54	2,43	<b>1,76</b>
<b>Průměr</b>	<b>1,72</b>	<b>1,88</b>	<b>1,67</b>	<b>1,59</b>	<b>1,48</b>	<b>1,50</b>	<b>1,55</b>	<b>1,63</b>	<b>1,67</b>	<b>1,73</b>	<b>1,74</b>	<b>1,64</b>	<b>1,64</b>

Pramen: TIS<sup>ČR</sup> SZIF

## Vývoj CZV vajec hm. sk. M v ČR a okolních zemích v r. 2016, 2017, 2018 a 2019

Pramen: TIS<sup>ČR</sup> SZIF, APA, Ministerstwo Rolnictwa i Rozwoju Wsi, AMA, AKII

Poznámka: U ČR a SR jsou uvedeny měsíční, respektive čtrnáctidenní ceny.

Protože každá země má jinou metodiku sběru dat a zahrnuje do ceny jiné náklady, slouží tento graf jen pro porovnání vývoje cen. Neslouží k přímému porovnání cenové hladiny.

## Ceny zemědělských výrobců vajec – export a zpracování za rok 2018,19 (bez DPH)

Kč/kg

Druh/měsíc	II.	III.	IV.	V.	VI.	VII.	VIII.	IX.	X.	XI.	XII.	I.	II.
<b>Na zpracování</b>	16,51	19,19	15,26	15,20	13,84	13,72	13,84	13,68	17,97	20,52	17,46	*	<b>17,77</b>
<b>Melanž</b>	20,53	22,01	21,74	21,52	21,60	21,04	21,12	20,57	22,18	21,46	22,70	21,49	<b>23,39</b>
<b>Na export</b>	*	20,09	18,01	*	*	15,94	17,64	19,97	22,46	26,35	*	25,64	<b>26,28</b>

Poznámka: \* = neuvedeno (méně než tři údaje)

Pramen: TIS<sup>ČR</sup> SZIF

## Obchodní ceny vajec celkem - průměr za únor 2019

Kč/ks

Skupina / hmotnost	S	M	L	Ostatní	Průměr
<b>minimální cena</b>	1,09	1,74	1,88	2,19	1,69
<b>maximální cena</b>	1,47	1,87	2,05	2,56	1,93
<b>průměrná cena</b>	<b>1,11</b>	<b>1,79</b>	<b>1,97</b>	<b>1,81</b>	<b>1,79</b>
změna k lednu 2019	+ 0,07	+ 0,01	- 0,10	- 0,30	- 0,03

Poznámka: ostatní vejce = netříděná a hmotnostní skupina XL, \* = neuvedeno (méně než tři údaje)

Pramen: TIS<sup>ČR</sup> SZIF

## Porovnání cen zemědělských výrobců vajec v r. 2018/2019

Kč/ks

Vejce slepičí	S	M	L	XL	netříděná	ostatní (XL + netř.)
únor 2018	1,66	1,68	1,80	2,15	2,33	2,17
únor 2019	<b>1,08</b>	<b>1,62</b>	<b>1,74</b>	<b>2,38</b>	<b>1,76</b>	<b>2,15</b>
Index %19/18	65,1	96,4	96,7	110,7	75,5	99,1

Pramen: TIS<sup>ČR</sup> SZIF

## Porovnání zemědělských a spotřebitelských cen vajec v ČR v roce 2018,2019

Kč/ks

Vejce slepičí	Typ ceny	III.	IV.	V.	VI.	VII.	VIII.	IX.	X.	XI.	XII.	I.	II.
tříděná	ZV	1,94	1,82	1,76	1,69	1,70	1,74	1,76	1,75	1,78	1,82	1,82	<b>1,72</b>
čerstvá	SC	3,78	3,80	3,70	3,88	3,70	3,63	3,80	3,60	3,72	3,61	3,38	<b>3,35</b>

Pramen: ČSÚ

Poznámka: ZV – ceny zemědělských výrobců, SC – spotřebitelské ceny včetně DPH (zahrnutý tuzemské i dovozové ceny)

## Průměrné týdenní spotřebitelské ceny čerstvých vajec v ČR v roce 2018/2019

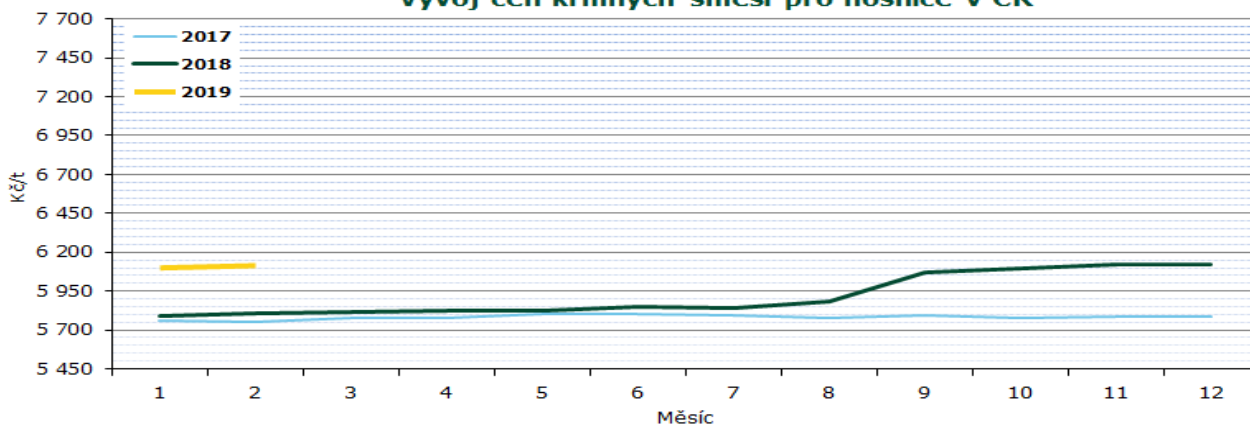
Kč/10 ks

týden	15.	20.	24.	29.	33.	37.	42.	46.	50.	3.	7.	11.
2017/18	33,50	33,13	32,77	34,20	33,28	32,39	36,28	50,13	49,93	46,54	42,01	<b>37,81</b>
2018/19	<b>38,22</b>	<b>37,34</b>	<b>38,80</b>	<b>36,87</b>	<b>36,42</b>	<b>38,05</b>	<b>35,62</b>	<b>37,02</b>	<b>36,00</b>	<b>34,51</b>	<b>34,62</b>	<b>33,24</b>
Ind.%19/18	114,1	112,7	118,4	107,8	109,4	117,5	98,2	73,8	72,1	74,2	82,4	<b>87,9</b>

Pramen: ČSÚ

Poznámka: Od ledna 2019 došlo ke změně struktury publikovaných dat. Z důvodu postupné implementace administrativních „scanner“ dat z maloobchodních řetězců do výpočtu indexu spotřebitelských cen jsou nově zveřejňovány pouze celorepublikové průměrné ceny za užití výběr reprezentantů. Uváděné ceny mají orientační charakter.

## Vývoj cen krmných směsí pro nosnice v ČR



## Průměrné ceny průmyslových výrobců krmné směsi pro nosnice v období 2017-2019

Kč/t

Rok	I.	II.	III.	IV.	V.	VI.	VII.	VIII.	IX.	X.	XI.	XII.
2017	5 757,1	<b>5 749,5</b>	5 780,3	5 773,2	5 804,6	5 804,1	5 790,3	5 778,8	5 792,3	5 777,3	5 782,4	5 784,7
2018	5 788,9	<b>5 807,5</b>	5 819,2	5 823,3	5 825,1	5 847,1	5 843,9	5 884,2	6 070,0	6 098,6	6 119,0	6 123,0
2019	6 100,1	<b>6 114,1</b>										

Pramen: ČSÚ



## Zahraníční obchod ČR

### Dovoz a vývoz vajec a vaječné hmoty v letech 2017, 2018

Rok, období	DOVOZ		VÝVOZ	
	t	jednotková hodnota Kč/kg	t	jednotková hodnota Kč/kg
Vejce ve skořápce celkem				
1.1. - 31.12. 2018	24 430,3	34,34	18 656,8	49,13
1.1. - 31.1. 2018	1 830,3	45,64	2 028,7	42,88
<b>1.1. - 31.1. 2019</b>	<b>2 273,6</b>	<b>30,43</b>	<b>1 429,0</b>	<b>61,47</b>
<b>1.1. - 31.1. 2019</b>	<b>2 273,6</b>	<b>30,43</b>	<b>1 429,0</b>	<b>61,47</b>
z toho konzumní čerstvá				
1.1. - 31.12. 2018	22 176,1	29,08	10 358,8	19,95
1.1. - 31.1. 2018	1 548,9	38,61	1 353,2	22,06
<b>1.1. - 31.1. 2019</b>	<b>2 190,9</b>	<b>28,82</b>	<b>598,0</b>	<b>19,65</b>
<b>1.1. - 31.1. 2019</b>	<b>2 190,9</b>	<b>28,82</b>	<b>598,0</b>	<b>19,65</b>
z toho konzumní vařená nebo konzervovaná				
1.1. - 31.12. 2018	88,1	56,72	90,7	7,65
1.1. - 31.1. 2018	0,3	120,30	9,6	6,23
<b>1.1. - 31.1. 2019</b>	<b>7,8</b>	<b>56,92</b>	<b>11,7</b>	<b>4,44</b>
<b>1.1. - 31.1. 2019</b>	<b>7,8</b>	<b>56,92</b>	<b>11,7</b>	<b>4,44</b>
z toho násadová				
1.1. - 31.12. 2018	2 166,1	87,22	8 207,3	86,42
1.1. - 31.1. 2018	281,1	84,34	665,9	85,73
<b>1.1. - 31.1. 2019</b>	<b>75,0</b>	<b>74,62</b>	<b>819,3</b>	<b>92,80</b>
<b>1.1. - 31.1. 2019</b>	<b>75,0</b>	<b>74,62</b>	<b>819,3</b>	<b>92,80</b>
vaječná hmota				
1.1. - 31.12. 2018	8 701,3	48,94	1 530,7	47,85
1.1. - 31.1. 2018	631,3	54,10	61,6	63,91
<b>1.1. - 31.1. 2019</b>	<b>691,1</b>	<b>43,17</b>	<b>110,1</b>	<b>39,85</b>
<b>1.1. - 31.1. 2019</b>	<b>691,1</b>	<b>43,17</b>	<b>110,1</b>	<b>39,85</b>

Pramen: ČSÚ

Poznámka: Zveřejněné údaje mají předběžný charakter, jsou pravidelně aktualizovány a zejména množstevní údaje nemůže ČSÚ garantovat

**Dovoz vajec ve skořápce** do ČR v lednu 2019 v podstatě stagnoval, proti prosinci 2018 se snížil o pouhých 9,9 t na 2 273,6 t v hodnotě 69,2 mil. Kč.

Na dovozu vajec ve skořápce se **čerstvá konzumní vejce** podílela 96 % - 2 190,9 t v hodnotě 63,1 mil. Kč. Nejvíce konzumních čerstvých vajec bylo nakoupeno v Polsku - 1 177,6 t (54 %) v hodnotě 25,1 mil. Kč, dále v Lotyšsku 749,1 t (34 %) v hodnotě 20,9 mil. Kč, na Slovensku 180,2 t (8 %) v hodnotě 13,5 mil. Kč, v Německu 56,3 t (3 %)

**Vývoz vajec ve skořápce** z ČR se v lednu 2019 proti prosinci 2018 zvýšil o 216,3 t (18 %) na 1 429,0 t v hodnotě 87,3 mil. Kč.

Na vývozu vajec ve skořápce se **čerstvá konzumní vejce** podílela 42 % - 598,0 t v hodnotě 11,8 mil. Kč. Do Polska bylo vyvezeno 225,8 t (38 %) v hodnotě 3,8 mil. Kč, na Slovensko 199,3 t (18 %) v hodnotě 5,1 mil. Kč, do Německa 110,7 t (19 %) v hodnotě 1,9 mil. Kč, Rakouska 47,7 t (8 %) v hodnotě 0,8 mil. Kč a do Maďarska 14,5 t (2 %) v hodnotě 0,2 mil. Kč.

Pramen: ČSÚ

Poznámka: Zveřejněné údaje mají předběžný charakter, jsou pravidelně aktualizovány a zejména množství údaje nemůže ČSÚ garantovat

v hodnotě 2,3 mil. Kč, a v ostatních státech 27,7 t (1 %) v hodnotě 1,3 mil. Kč.

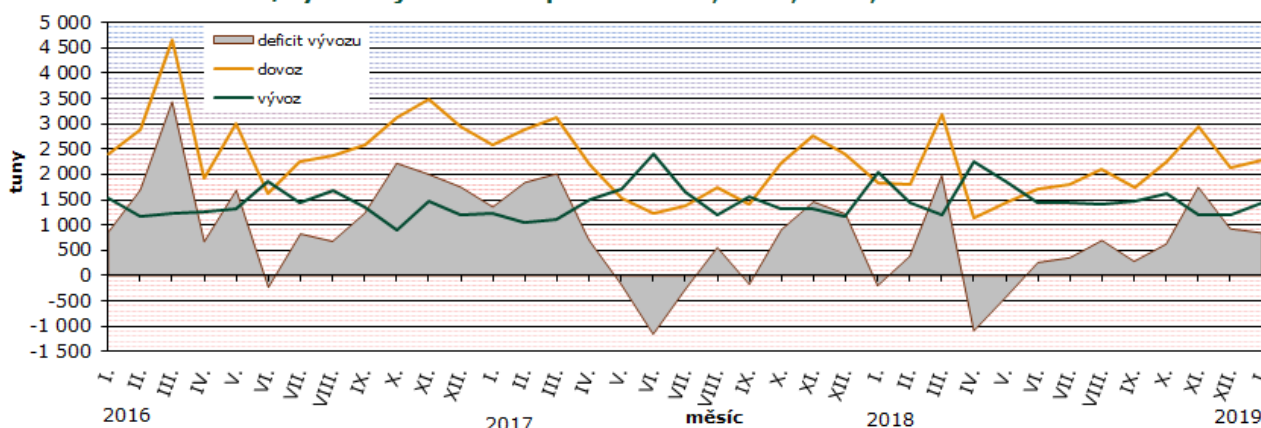
**Konzumních vařených a konzervovaných vajec** bylo v lednu 2019 dovezeno 7,8 t v hodnotě 0,4 mil. Kč, celé množství z Maďarska.

**Násadových vajec** bylo dovezeno 75,0 v hodnotě 5,6 mil. Kč. Z Polska se dovezlo 37,0 t v hodnotě 2,6 mil. Kč, ze Slovenska 23,5 t v hodnotě 1,8 mil. Kč a z Nizozemí 14,3 t v hodnotě 1,0 mil. Kč.

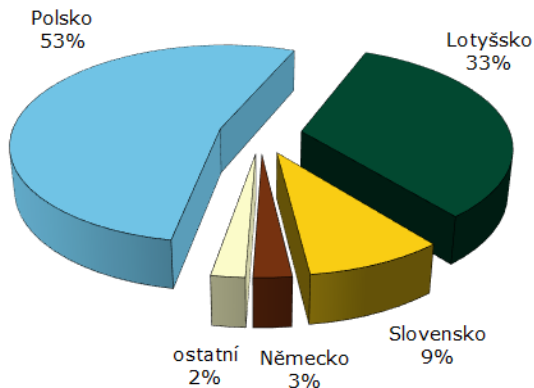
**Konzumních vařených a konzervovaných vajec** bylo v lednu 2019 vyvezeno 11,7 t v hodnotě 0,05 mil. Kč, všechna do Polska.

**Násadových vajec** bylo vyvezeno 819,3 t v hodnotě 76,0 mil. Kč. Nejvíce jich bylo vyvezeno do Ruska - 637,1 t (78 %) v hodnotě 58,7 mil. Kč, dále do Kazachstánu 93,6 t (11 %) v hodnotě 9,1 mil. Kč, Maďarska 44,9 t (6 %) v hodnotě 4,5 mil. Kč, Polska 19,2 t (2 %) v hodnotě 1,3 mil. Kč, Bosny a Hercegoviny 18,1 t (2 %) v hodnotě 1,5 mil. Kč a do ostatních států 6,4 t (1 %) v hodnotě 0,9 mil. Kč.

**Dovoz/vývoz vajec ve skořápce v r. 2016, 2017, 2018, 2019**

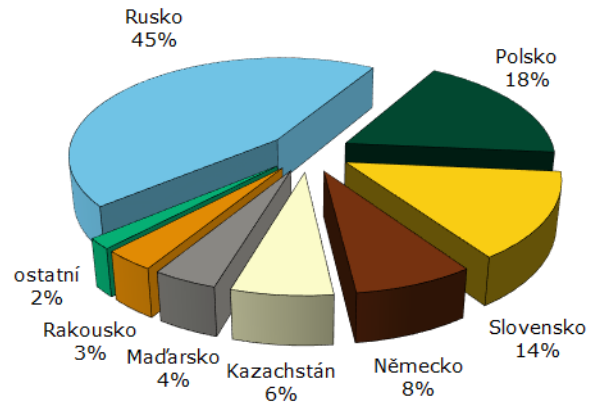


Pramen: SZIF

Dovoz vajec ve skořápce  
v lednu 2019

Pramen: ČSÚ

**Dovoz vaječné hmoty** se v lednu 2019 proti prosinci 2018 zvýšil o 155,5 t (29 %) na 691,1 t v hodnotě 29,8 mil. Kč. Z Polska bylo dovezeno 190,3 t (28 %) v hodnotě 5,5 mil. Kč, ze Zemí a území neuváděných v rámci obchodu uvnitř EU 125,3 t (18 %) v hodnotě 2,9 mil. Kč, Lotyšska 103,0 t (15 %)

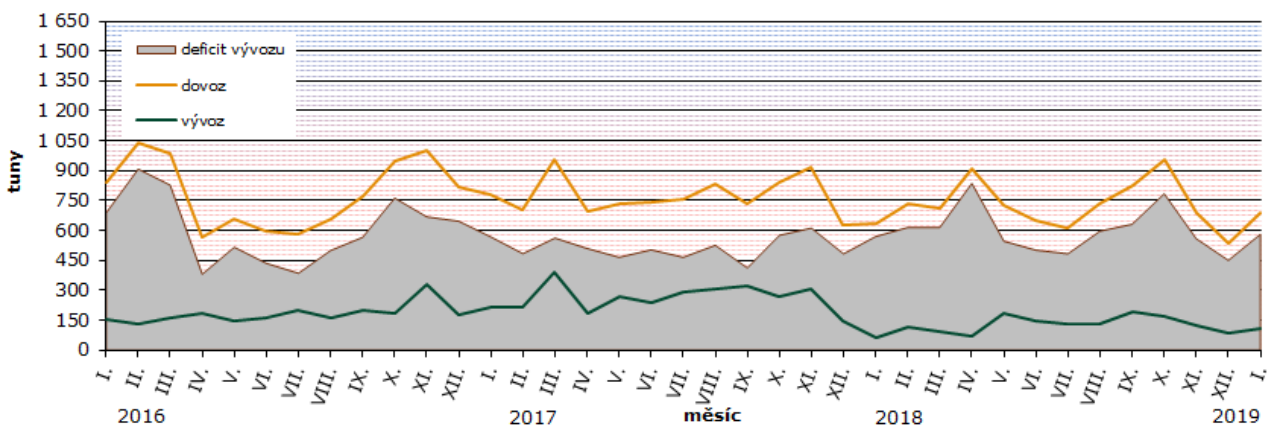
Vývoz vajec ve skořápce  
v lednu 2019

v hodnotě 3,3 mil. Kč, z Nizozemí 99,3 t (14 %) v hodnotě 5,5 mil. Kč, Německa 65,7 t (9 %) v hodnotě 2,7 mil. Kč, ostatních států 61,8 t (9 %) v hodnotě 5,6 mil. Kč, Litvy 24,9 t (4 %) v hodnotě 1,5 mil. Kč a z Francie 20,8 t (3 %) v hodnotě 2,7 mil. Kč.

**Vývoz vaječné hmoty** se v lednu 2019 proti prosinci 2018 zvýšil o 24,7 t (29 %) na 110,1 t v hodnotě 4,4 mil. Kč, z toho na Slovensko 109,8 t

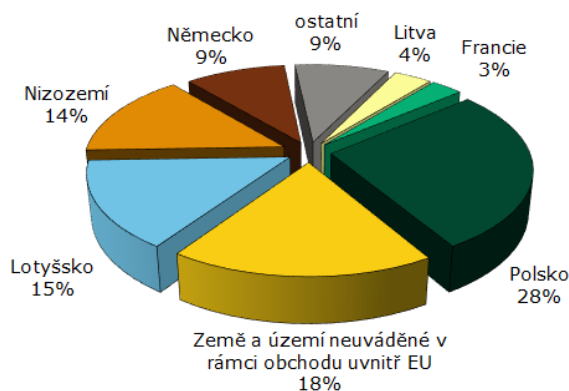
v hodnotě 4,4 mil. Kč a minimální množství do Rakouska, Německa a Maďarska.

## Dovoz/vývoz vaječné hmoty v r. 2016, 2017, 2018, 2019

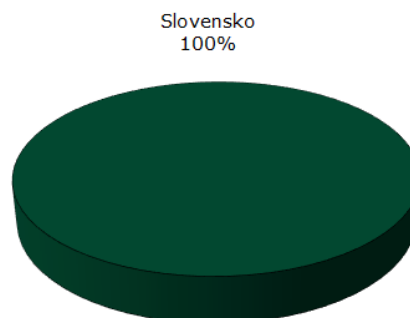


Pramen: SZIF

## Dovoz vaječné hmoty v lednu 2019



## Vývoz vaječné hmoty v lednu 2019



Poznámka: Země a území neuváděné v rámci obchodu uvnitř EU – není uvedena země původu  
Pramen: ČSÚ

## Informace ze zahraničních trhů

## Slovensko

## Průměrné ceny výrobců konzumních nebalených vajec na Slovensku

EUR/100ks (bez DPH)

Skupina hmotnosti	Položka	Zso	Sso	Vso	SR		Vývoj	
					10. týden 2019	8. týden 2019	EUR/100ks	%
Vejce XL tř. nad 73,0 g	Min. cena	8,00	8,22	10,50	<b>8,00</b>	8,00	0,00	0,0
	Max. cena	11,60	13,06	11,00	<b>13,06</b>	12,50	+ 0,56	4,5
	Prům. cena	11,08	11,38	10,57	<b>11,20</b>	10,86	+ 0,34	3,1
Vejce L tř. 63 g - 72 g	Min. cena	6,00	7,55	7,00	<b>6,00</b>	6,10	- 0,10	-1,6
	Max. cena	6,80	10,84	8,10	<b>10,84</b>	9,50	+ 1,34	14,1
	Prům. cena	6,58	9,91	7,80	<b>8,34</b>	8,00	+ 0,34	4,2
Vejce M tř. 53 g - 62 g	Min. cena	4,81	6,53	6,80	<b>4,81</b>	5,30	- 0,49	-9,3
	Max. cena	8,90	9,40	7,00	<b>9,40</b>	9,80	- 0,40	-4,1
	Prům. cena	6,29	7,47	6,87	<b>6,74</b>	7,17	- 0,43	-6,0
Vejce S tř. pod 53 g	Min. cena	3,50	*	*	<b>3,50</b>	3,30	+ 0,20	6,1
	Max. cena	5,00	*	*	<b>5,00</b>	5,00	0,00	0,0
	Prům. cena	3,77	*	*	<b>3,81</b>	4,26	- 0,45	-10,5
Vejce netříděná	Min. cena	3,50	*	*	<b>3,49</b>	3,82	-0,33	-8,6
	Max. cena	6,67	*	*	<b>6,67</b>	6,91	-0,24	-3,5
	Prům. cena	4,34	*	*	<b>3,94</b>	4,39	-0,45	-10,3

Poznámka: \* = neuvedeno, méně než 3 údaje

Zso - západoslovenská oblast (Bratislavský, Trnavský, Trenčinský, Nitrianský kraj), Sso - stredoslovenská oblast (Žilinský a Banskobystrický kraj), Vso - východoslovenská oblast (Prešovský a Košický kraj)

Pramen: APA



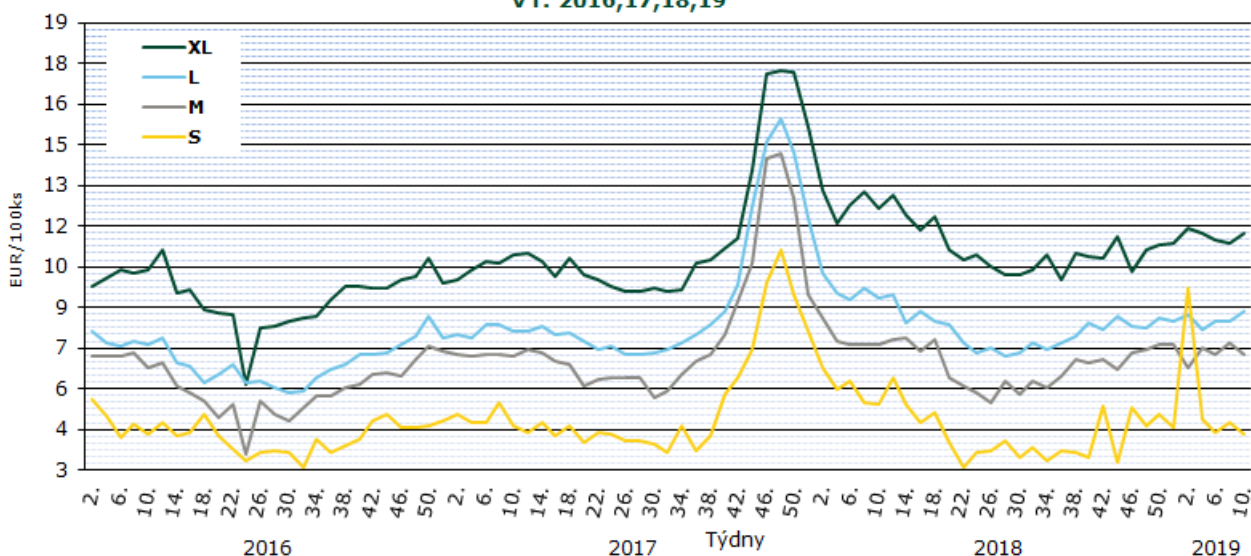
Průměrné ceny volně prodávaných vajec se v 10. týdnu 2019 v porovnání s 8. týdnem 2019 vyvíjely obousměrně, a to v rozpětí od -10,5 % (kat. S) do 4,2 % (kat. L). Průměrná cena netříděných vajec oslabila o 10,3 % na 3,94 €/100 ks.

Meziročně se ceny volně prodávaných vajec snížily ve všech hmotnostních kategoriích od -22,6 % (kat S) do -5,8 % (kat. M). Průměrná cena netříděných vajec meziročně klesla o 18,4 %.

Meziroční ceny balených vajec se výrazněji snížily ve všech kategoriích, a to od -20,5 % (L v 6-ks bal.) do -9,6 % (kat. L v 30-ks bal.).

Zdroj: PPA – ATIS

**Ceny nebalených vajec ve skořápce na Slovensku v r. 2016,17,18,19**



Pramen: PPA - ATIS

### Průměrné ceny výrobců konzumních balených vajec na Slovensku 2019

(bez DPH)

Produkt	10. týden 2019 €/100 ks	8. týden 2019 €/100 ks	Změna 10./8. týden %
<b>Vejce L (od 63 g do 72 g) Balené po 6 ks</b>	8,79	8,95	-1,8
<b>Vejce L (od 63 g do 72 g) Balené po 10 ks</b>	8,65	8,72	-0,8
<b>Vejce L (od 63 g do 72 g) Balené po 30 ks</b>	8,16	7,93	3,0
<b>Vejce M (od 53 g do 62 g) Balené po 6 ks</b>	8,20	8,12	1,0
<b>Vejce M (od 53 g do 62 g) Balené po 10 ks</b>	7,93	8,11	-2,1
<b>Vejce M (od 53 g do 62 g) Balené po 30 ks</b>	7,60	6,92	9,8

Poznámka: \* = neuvedeno, méně než 3 údaje

Pramen: PPA - ATIS

## Polsko

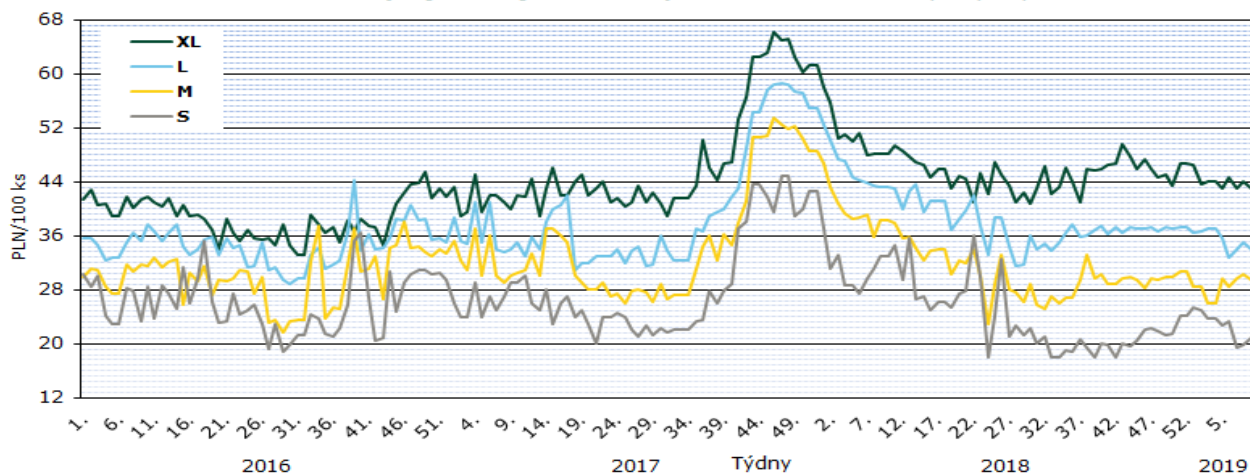
## Ceny zemědělských výrobců balených vajec 2019

PLN/100 ks

Jakostní třída/ hmotnostní skupina	týden								Změna 9./8. týden (%)
	2.	3.	4.	5.	6.	7.	8.	9.	
A/XL	43,70	44,10	44,10	43,00	44,70	43,10	44,10	43,00	-2,50
A/L	36,60	37,00	37,00	35,70	32,80	33,90	35,10	34,10	-2,80
A/M	28,50	25,90	25,90	29,60	28,40	29,60	30,30	29,50	-2,60
A/S	25,00	23,70	23,70	22,80	23,30	19,40	19,90	20,90	5,00
°na zpracování	3 171,0	2 896,0	3 071,0	3 199,0	3 175,0	*	3 374,0	3 607,0	6,90

Poznámka: ° - cena v PLN/t \* ceny nebyly uvedeny  
Pramen: Ministerstvo Rolnictwa i Rozwoju Wsi

Vývoj cen vajec ve skořápce v Polsku v r. 2016, 17, 18, 19



Pramen: Ministerstvo Rolnictwa i Rozwoju Wsi

## Rakousko

## Ceny zemědělských výrobců balených vajec 2019

EUR/100 ks

Kategorie	Týden 2019					9. týden roku 2018
	5.	6.	7.	8.	9.	
<b>Chov na hluboké podestýlce (hnědé skořápky)</b>						
XL	14,49	14,45	14,52	14,40	14,35	14,05
L	13,06	13,07	13,03	13,19	13,18	12,96
M	<b>11,58</b>	<b>11,84</b>	<b>11,98</b>	<b>12,08</b>	<b>12,08</b>	<b>11,52</b>
S	9,59	9,62	10,05	9,95	9,43	9,26
<b>Volný chov</b>						
XL	15,64	15,66	15,74	15,75	15,69	15,99
L	15,35	15,29	15,39	15,56	15,53	15,61
M	<b>13,47</b>	<b>13,45</b>	<b>13,48</b>	<b>13,73</b>	<b>13,68</b>	<b>13,71</b>
S	*	*	*	*	*	12,25

Pramen: AMA

## Maďarsko

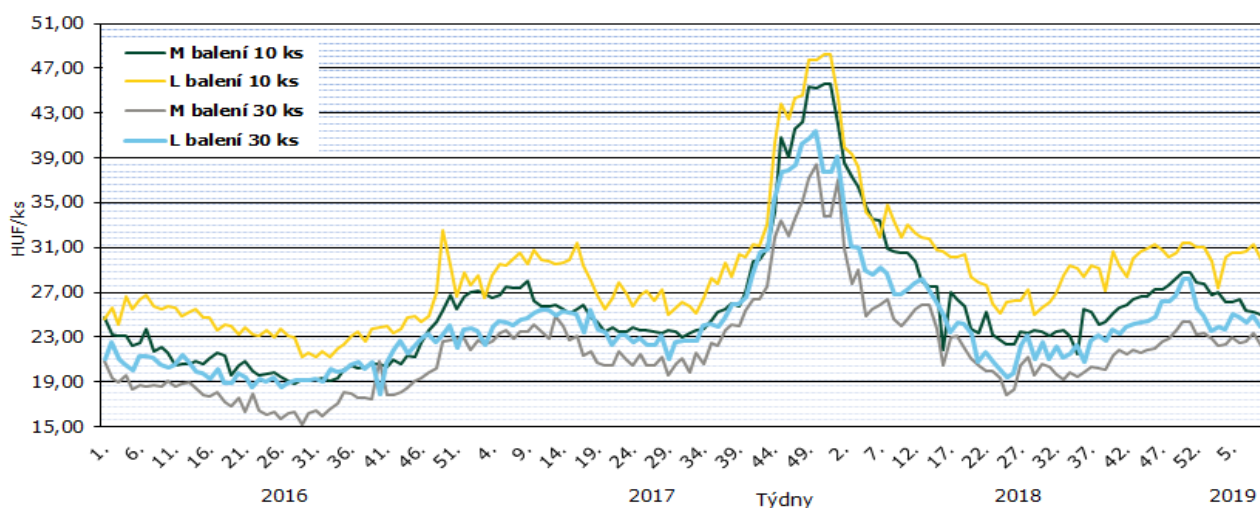
## Ceny zemědělských výrobců balených vajec (z chovů v klecích) 2019

HUF/ks

Velikost balení	hmotnostní skupina	týden								
		1.	2.	3.	4.	5.	6.	7.	8.	9.
10 ks	M	27,75	26,77	26,95	26,12	26,18	26,38	25,37	25,20	24,95
	L	31,06	29,78	27,36	30,15	30,51	30,48	30,68	31,29	29,89
30 ks	M	23,38	22,91	22,26	22,31	22,99	22,51	22,58	23,32	22,19
	L	24,99	23,50	23,98	23,72	25,12	24,82	24,26	24,97	23,93

Pramen: AKII

## Vývoj cen balených vajec v Maďarsku v r. 2016, 17, 18, 19



Pramen: AKII

## Itálie

## Průměrné ceny vajec kat. M zemědělských výrobců dle oblastí 2019

EUR/100 ks

oblast	týden								
	1.	2.	3.	4.	5.	6.	7.	8.	9.
Arezzo	*	10,20	*	9,50	9,50	*	*	9,60	9,60
Cuneo	*	10,20	*	10,20	10,20	*	*	10,20	10,20
Firenze	*	10,00	*	9,60	9,60	*	*	9,70	9,70
Forli'	*	9,95	*	9,50	9,50	*	*	9,60	9,60
Macerata	*	11,10	*	10,30	10,25	*	*	10,05	10,05
Milano	*	9,90	*	9,70	9,70	*	*	9,60	9,60
Padova	*	9,90	*	*	*	*	*	*	*
Palermo	*	13,10	*	12,80	12,70	*	*	12,80	12,80
Perugia	*	12,90	*	12,70	12,70	*	*	12,80	12,80
Treviso	*	11,20	*	11,20	11,20	*	*	*	*
Verona	*	9,90	*	*	*	*	*	*	*

Pramen: Ismea, Evropská Unie

Poznámka: \* ceny nebyly uvedeny

## CZV vajec průměru hmotnostních kategorií L a M v zemích EU v r. 2018 a 2019

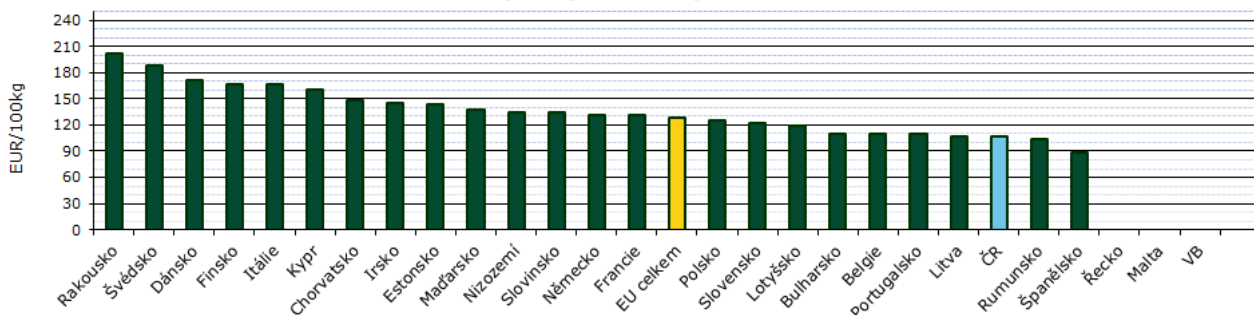
EUR/100 kg

Stát	týden										
	52.	1.	2.	3.	4.	5.	6.	7.	8.	9.	10.
Belgie	120,49	116,05	101,36	95,49	93,51	95,01	98,03	101,52	106,44	109,06	110,57
Bulharsko	123,61	116,14	118,74	112,47	117,82	113,51	109,94	108,95	107,40	116,91	110,59
ČR	102,51	100,78	103,42	100,54	102,54	100,97	101,36	102,31	102,78	103,62	106,16
Dánsko	171,43	171,41	171,44	171,48	171,44	171,46	171,48	171,53	171,54	171,55	171,56
Německo	140,67	134,76	130,57	128,02	128,02	127,59	127,59	128,38	129,61	132,07	132,07
Estonsko	142,89	136,67	144,56	143,42	146,76	146,95	153,04	144,67	144,23	143,34	143,08
Řecko	144,87	141,64	140,31	141,64	140,97	141,07	141,60	140,40	*	*	*
Španělsko	98,31	95,11	92,54	95,11	86,80	84,88	85,12	85,66	87,22	87,83	87,93
Francie	146,41	143,87	145,62	143,31	136,49	132,52	132,52	130,06	131,33	132,28	131,25
Chorvatsko	148,59	147,35	147,01	143,80	144,27	147,89	149,94	151,50	141,96	139,01	147,92
Irsko	145,50	145,50	145,50	145,50	145,50	145,50	145,50	145,50	145,50	145,50	145,50
Itálie	173,41	173,41	165,48	161,51	159,52	159,52	159,52	162,30	162,70	166,67	166,67
Kypr	160,07	160,07	160,49	160,49	160,49	160,49	160,18	160,18	160,18	160,18	160,18
Lotyšsko	115,31	112,22	115,53	112,96	109,21	104,77	105,30	103,15	108,56	105,27	118,42
Litva	110,11	109,04	106,63	107,34	106,26	99,47	104,39	106,00	98,48	109,35	107,39
Maďarsko	149,74	146,98	142,43	141,48	139,52	146,38	142,27	139,40	143,57	138,66	137,84
Malta	*	*	*	*	*	*	*	*	*	*	*
Nizozemí	143,00	139,00	130,00	129,00	128,00	128,00	130,00	132,00	134,00	135,00	135,00
Rakousko	199,03	200,86	199,74	200,02	199,28	198,72	199,65	200,51	202,85	202,40	202,59
Polsko	132,50	127,41	128,93	126,32	126,77	129,29	119,13	122,56	127,09	123,02	125,22
Portugalsko	130,95	123,68	121,03	119,71	115,74	113,76	112,43	109,13	109,13	109,13	109,13
Rumunsko	116,57	114,07	113,43	111,78	104,35	108,73	108,25	105,21	104,79	104,82	103,49
Slovinsko	138,89	142,92	140,95	140,72	135,45	132,53	135,46	133,95	134,02	136,84	134,67
Slovensko	119,75	113,17	116,71	117,10	116,32	118,98	117,82	117,59	120,78	113,49	121,58
Finsko	151,70	149,00	153,68	152,05	153,33	162,72	164,36	166,43	165,09	168,25	167,04
Švédsko	199,92	201,79	187,86	187,29	193,50	193,89	194,03	192,13	162,65	182,70	188,51
V. Británie	100,20	100,41	100,38	101,74	103,33	103,49	102,98	102,94	103,47	*	*
<b>EU celkem</b>	<b>135,49</b>	<b>132,72</b>	<b>129,91</b>	<b>128,54</b>	<b>126,20</b>	<b>125,93</b>	<b>125,32</b>	<b>125,72</b>	<b>126,49</b>	<b>127,81</b>	<b>128,06</b>

Pramen: Evropská komise

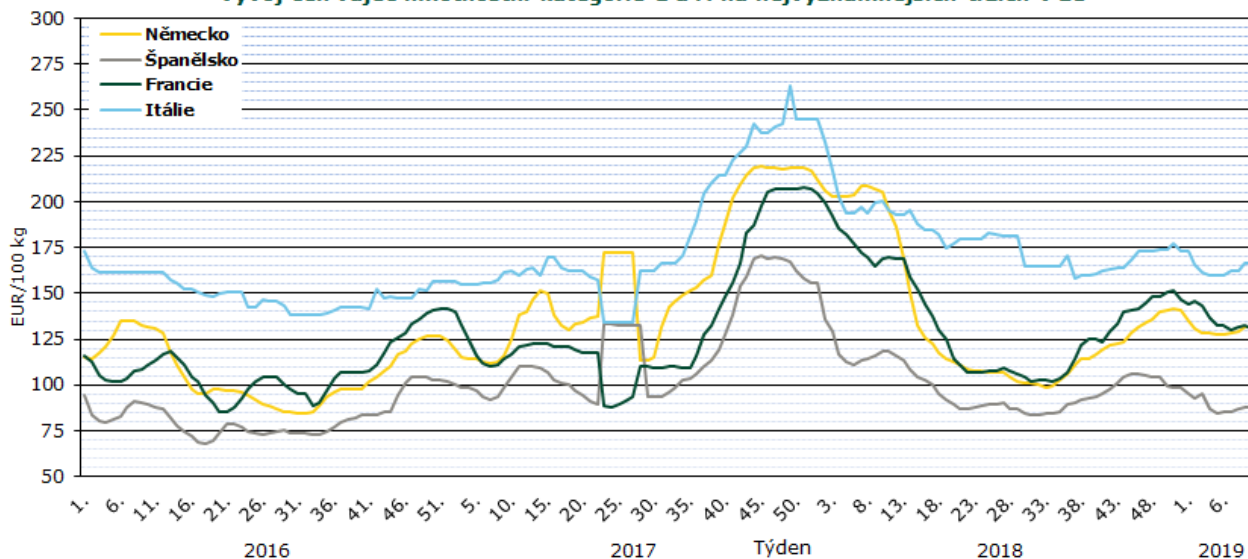
Poznámka: \* ceny nebyly uvedeny

### Vývoj cen vajec průměru hmotnostních kategorií L a M v zemích EU (10. týden 2019)



Pramen: Evropská komise

Vývoj cen vajec hmotnostní kategorie L a M na nejvýznamnějších trzích v EU



Pramen: Evropská komise

## Výrobce syntetických vajec se spojil s velkými producenty

V uplynulých letech se výrobci vajec v Evropě potýkali s cílem udržet krok s požadavky spotřebitelů. Klecové chovy byly zakázány, nahradily je obohacené klece. Ty se také dostaly pod drobnýhled spotřebitelů. Mohlo by přirozené vejce nahradit umělé? Zdá se, že některé z největších evropských drůbežářských podniků si myslí, že by to tak mohlo být.

Zadejte slova Just Egg Scrambled na YouTube a dostanete odkazy na téměř sto tisíc videí. Nejvíce na nich budou veganští kuchaři zkoušející míchanou vaječnou náhražku (vyráběnou společností San Francisco start-up JUST Inc.) a jsou téměř všichni nadšeni. Nepochopitelné? Podle nich má náhražka texturu jako normální vejce, chuť je prý totožná, nutriční prvky jsou blízké tomu skutečnému, ale jsou bez cholesterolu (v současné době se prodávají pouze v USA). Producenti vajec mějte se na pozoru.

Zástupci firmy JUST uvádí, že budou v budoucnu pro rostoucí populaci vyžadovány nové metody výroby potravin. Každý, kdo si myslí, že je to ještě daleko, nechť vezme v úvahu dosavadní úspěchy společnosti a peníze, které za ní stojí. Podle zpráv vzrostlo její financování o více než 120 milionů dolarů. Některé pocházejí od vážných investorů, kteří se zaměřují na

změnu světa (tak přemýšlí Bill Gates nebo miliardář a filantrop Li Ka-shing). Míchaného vaječného výrobku, který byl uveden na trh v USA v říjnu loňského roku, se prodalo množství odpovídající třem milionům vajec, a to v prvních čtyřech měsících. Není přitom nejlevnější, je cenově srovnatelný s prémiovými vejci a dvakrát až třikrát dražší než nejlevnější vejce na trhu.

Vzhledem k tomu, že firma neustále pracuje na zlepšování funkčnosti produktu, pokouší se také snížit náklady, což se stane, jen co se produkt stane celosvětově dostupnějším. A brzy bude k dispozici v Evropě. V lednu letošního roku společnost oznámila nové partnerství s německým drůbežářským konglomerátem PHW Group, a to po loňském partnerství s italskou firmou Eurovo. V té době prezident Eurovo Group Siro Lionello prohlásil: „Příběh Eurova začal v Itálii v polovině minulého století, partnerství se společností JUST umožní společnosti Eurovo dostat do portfolia produkt bez živočišného původu. Vyváženost modernosti a tradice a zároveň uspokojení spotřebitelů i snížení ekologické zátěže je základním kamenem našeho podnikání.“



## Nepravděpodobné partnerství?

Může se to zdát nepravděpodobné, že by se opravdové drůbežářství mohlo spojit se společností, která na první pohled narušuje jejich základní nabídku. Ale vejce produkovaná slepicemi jsou jako variabilní produkt ovlivněna širokou škálou faktorů, jako je nemoc, kolísání nákladů na krmiva a zemědělská politika. Syntetické proteiny jsou naopak vytvořeny v laboratoři z kontrolovatelných produktů. Partnerství s těmito výrobci je pro JUST důležité. Společnost bude vyvíjet technologii a partneři budou produkt vyrábět, a to včetně míchání a plnění obalů, skladování, distribuce a reklamy. To firmy jako Eurovo a PHW znají a dělají už desítky let. Partnerství se společností JUST jim umožňuje rozšiřovat a diverzifikovat své nabídky,

přinášet inovativní produkty, které vyhovují preferencím spotřebitelů. Generální ředitel společnosti PHW Peter Wesjohann dodává, že produkt JUST Egg překonal ve Spojených státech všechna očekávání, a tak PHW využije všech obchodních zkušeností a znalostí trhu, aby zajistil, že JUST bude mít v Evropě nejlepší možný debut.

Výrobek stále čeká na schválení pro EU, ale očekává se, že to bude do konce roku 2019. Potom čeká zemědělce v Evropě konkurence s vaječnými výrobky vyráběnými výhradně v továrně a ne na farmě. [www.poultryworld.net](http://www.poultryworld.net)

Zdroj: [www.naschov.cz](http://www.naschov.cz), 18. 3. 2019

## Kurzy devizového trhu – Česká národní banka – platnost od 27. 3. 2019

1 EUR	=	25,800 Kč
100 HUF	=	8,064 Kč
1 PLN	=	6,009 Kč

### Vydavatel

TIS ČR, SZIF  
Státní zemědělský intervenční fond  
Ve Smečkách 33, 110 00 Praha 1  
[www.szif.cz](http://www.szif.cz)

### Odpovědný pracovník

Ing. Tomáš Materna  
vedoucí oddělení agrární informatiky  
tel.: 703 197 498  
fax: 222 871 591  
e-mail: [tomas.materna@szif.cz](mailto:tomas.materna@szif.cz)

### Komoditní manager

Eva Buchlová  
tel.: 703 197 489  
fax: 222 871 591  
e-mail: [eva.buchlova@szif.cz](mailto:eva.buchlova@szif.cz)  
[tis.vejce@szif.cz](mailto:tis.vejce@szif.cz)

*Rozmnožování nebo rozšiřování tohoto zpravodaje nebo jeho části jakýmkoliv způsobem je zakázáno, s výjimkou případů povolených autorským zákonem nebo předchozího písemného souhlasu TIS ČR SZIF. Údaje obsažené v tomto zpravodaji jsou pouze informativního charakteru a nemají závaznou povahu. Jejich citace je možná pouze s uvedením zdroje TIS ČR SZIF*