



ZPRÁVA O TRHU HOVĚZÍHO A VEPŘOVÉHO MASA

Vývoj cen:

	35.	36. za studena	
↑ Mladí býci tř. R	83,11	83,40	Kč/kg JUT
↓ Býci nad 2 r. tř. R	82,48	81,56	Kč/kg JUT
↓ Jalovice tř. R	69,79	69,38	Kč/kg JUT
→ Krávy tř. O	59,97	59,92	Kč/kg JUT
↑ Prasata tř. SEU	45,82	45,96	Kč/kg JUT
↑ Prasata tř. S-P	45,75	45,92	Kč/kg JUT

Obsah:

Komoditní zpravodajství	1
Zpeněžování SEUROP, grafy	2-9
CZV a CPV za 13. 9. 2019	10-11
Denní vývoj CZV, grafy	12
Dovoz a vývoz, (červenec)	13
Reprezentativní ceny, grafy	14-21
Informace ze zahraničí a ČR	22-24

Komoditní zpravodajství

Vývoj CZV jatečných zvířat

V průběhu 36. týdne (2. 9. – 8. 9. 2019) se ve sledovaných podnicích porazilo, klasifikovalo a ocenilo podle SEUROP normy o 163 ks dospělého jatečného skotu více než v předchozím týdnu. Nejvíce vzrostly porážky býků starších 2 let (+91 ks), dále pak porážky jalovic (+80 ks) a krav (+34 ks). Nižší byly pouze porážky mladých býků (-42 ks).

Největší podíl na porážkách měly ve 36. týdnu krávy 42,7 %, dále byli mladí býci 31,9 %, býci starší 2 let 13,9 % a jalovice 11,6 %. Celková cena skotu se v průběhu týdnů 35. a 36. vyvíjela rozdílně. Za 35. týden celková cena skotu klesla (-0,37 Kč/kg JUT) na 71,57 Kč/kg JUT. Během 36. týdne se tato cena zvýšila (+0,33 Kč/kg JUT) na 71,90 Kč/kg JUT, takže se vrátila na úroveň předchozího týdne.

Ze sledovaných kategorií se během 36. týdne výrazně zvýšila celková cena jalovic (+3,03 Kč/kg JUT), když dosáhla hodnoty 65,00 Kč/kg JUT. Dále stoupla celková cena býků starších 2 let (+1,02 Kč/kg JUT) na hodnotu 81,61 Kč/kg JUT. Celková cena krav se také zvýšila (+0,90 Kč/kg JUT) na hodnotu 58,99 Kč/kg JUT. Celková cena mladých býků stagnovala na hodnotě 82,98 Kč/kg JUT.

Za 1. až 36. týden 2019 dosáhly celkové ceny v průměru u ml. býků 84,13 Kč/kg JUT, u býků starších 2 let 82,88 Kč/kg JUT, u krav 60,10 Kč/kg JUT a u jalovic 64,81 Kč/kg JUT. V meziročním srovnání rozdíly činí: -2,65 Kč/kg JUT u ml. býků, -2,69 Kč/kg JUT u býků starších 2 let, -1,70 Kč/kg JUT u krav, -2,05 Kč/kg JUT u jalovic.

V denním sledování 13ti vybraných podniků dosáhla CZV jat. býků tř. SEUROP ve 35. týdnu v průměru 83,62 Kč/kg JUT a ve 36. týdnu 83,53 Kč/kg JUT.

Cena jatečných prasat za třídy S-T se během 35. týdne mírně snížila (-0,15 Kč/kg JUT) a dosáhla

hodnoty 45,65 Kč/kg JUT. Naopak v průběhu 36. týdne se cena zvýšila (+0,19 Kč/kg JUT) a dosáhla hodnoty 45,84 Kč/kg JUT. Ve 36. týdnu bylo ve sledovaných podnicích poraženo o 27 ks jatečných prasat méně než v předchozím týdnu. Úbytek jsme zaznamenali ve třídách: E (-182 ks), U (-435 ks), R (-83 ks), O (-9 ks) a N (-62 ks). Více jatečných prasat se porazilo ve třídách S (+734 ks) a T (+10 ks).

Do tříd SEU bylo zařazeno 99,1 % jatečných prasat za průměrnou cenu 45,96 Kč/kg JUT. Tato cena je vyšší (+0,14 Kč/kg JUT) ve srovnání s cenou předchozího týdne. Ve 36. týdnu se průměrná porážková hmotnost v mase (JUT) pohybovala ve tř. S až P v rozpětí od 88 do 104 kg. V nejvíce zastoupené tř. E dosáhla porážková hmotnost 92 kg JUT za studena, tj. shodně s předchozím 35. týdnem.

Za 1. až 36. týden 2019 dosáhla cena prasat tř. SEU v průměru 40,58 Kč/kg JUT, tj. o 5,12 Kč/kg JUT více než za stejné období roku 2018.

Z denního sledování CZV jatečných prasat tř. SEU 13ti vybraných podniků je vidět, že ve 35. týdnu cena dosáhla v průměru 45,58 Kč/kg JUT a ve 36. týdnu 45,70 Kč/kg JUT.

CZV v jednotlivých kategoriích jsou uváděny v Kč/kg JUT za studena.

V průběhu 35. a 36. týdne roku 2019 selata o průměrné hmotnosti do 25 kg dosáhla 22,3 kg/ks a prodávala se za 1 407 Kč/ks. Se selaty nad 25 kg a s nestandardními selaty obchodovalo málo našich respondentů.

Všechny výše uvedené ceny jsou realizační ceny bez DPH.



CZV prasat za 35. týden (26. 8. – 1. 9. 2019) SEUROP Kč/kg JUT za studena 16 podniků

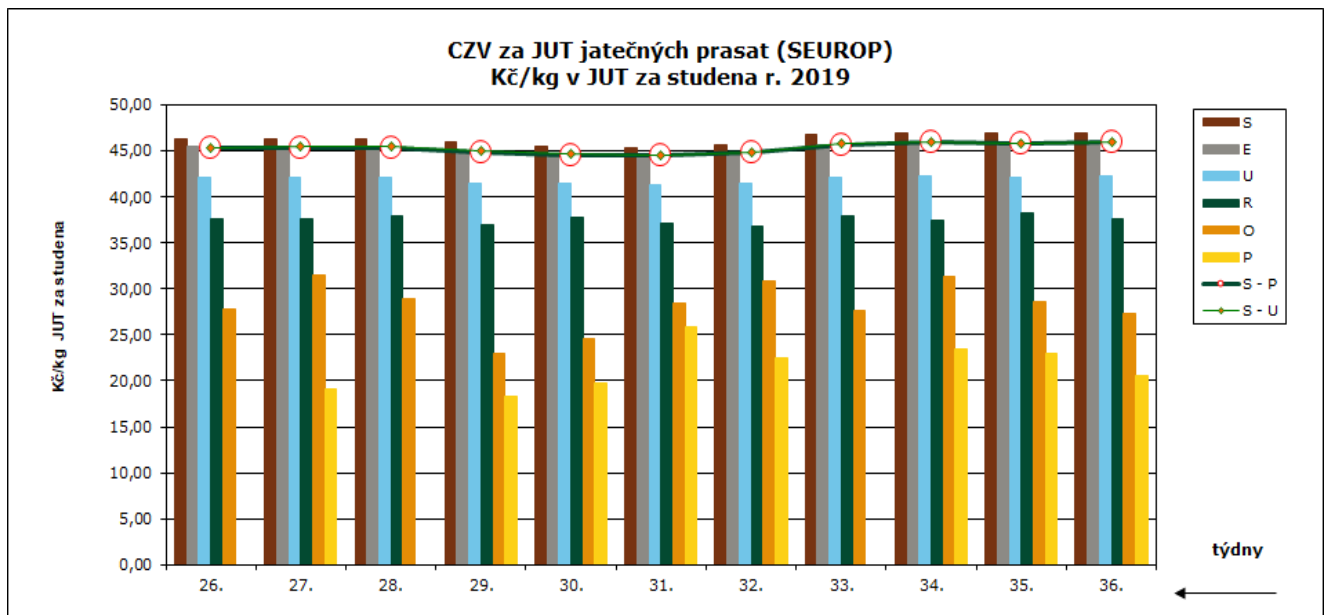
DRUH	JAKOST	Cena JUT	množství v kusech	hmotnost JUT (kg)	Zmasilost (%)	prům. hm. JUT	prům. hm. v živém	% zastoup. kusů
PRASATA	S	46,92	9 760	849 860	61,70	87	113	37,7%
	E	45,67	13 682	1 253 734	58,04	92	119	52,8%
	U	42,03	2 058	195 685	53,28	95	124	7,9%
	R	38,32	181	17 671	48,23	98	127	0,7%
	O	28,55	15	1 478	42,87	99	128	0,1%
	P	23,00	1	88	39,50	88	115	0,0%
	N	23,92	160	8 380	60,63	52	68	0,6%
	T	32,25	33	4 100	54,73	124	161	0,1%
	celkem S - T	45,65	25 890	2 330 996	58,89	90	117	100,0%
	celkem S - P	45,75	25 697	2 318 516	58,90	90	117	
celkem S - U	45,82	25 500	2 299 279	58,99	90	117	98,5%	

Pramen: TIS^{CR} SZIF; Pozn.: ceny jsou bez DPH a nezahrnují dopravní náklady

CZV prasat za 36. týden (2. 9. – 8. 9. 2019) SEUROP Kč/kg JUT za studena 16 podniků

DRUH	JAKOST	Cena JUT	množství v kusech	hmotnost JUT (kg)	Zmasilost (%)	prům. hm. JUT	prům. hm. v živém	% zastoup. kusů
PRASATA	S	46,93	10 494	922 511	61,72	88	114	40,6%
	E	45,71	13 500	1 239 616	58,10	92	119	52,2%
	U	42,22	1 623	154 222	53,39	95	124	6,3%
	R	37,57	98	9 517	48,24	97	126	0,4%
	O	27,24	6	573	44,18	96	124	0,0%
	P	20,48	1	104	37,70	104	136	0,0%
	N	23,26	98	5 386	61,18	55	71	0,4%
	T	32,61	43	5 298	56,97	123	160	0,2%
	celkem S - T	45,84	25 863	2 337 227	59,18	90	117	100,0%
	celkem S - P	45,92	25 722	2 326 543	59,18	90	118	
celkem S - U	45,96	25 617	2 316 349	59,23	90	118	99,0%	

Pramen: TIS^{CR} SZIF; Pozn.: ceny jsou bez DPH a nezahrnují dopravní náklady

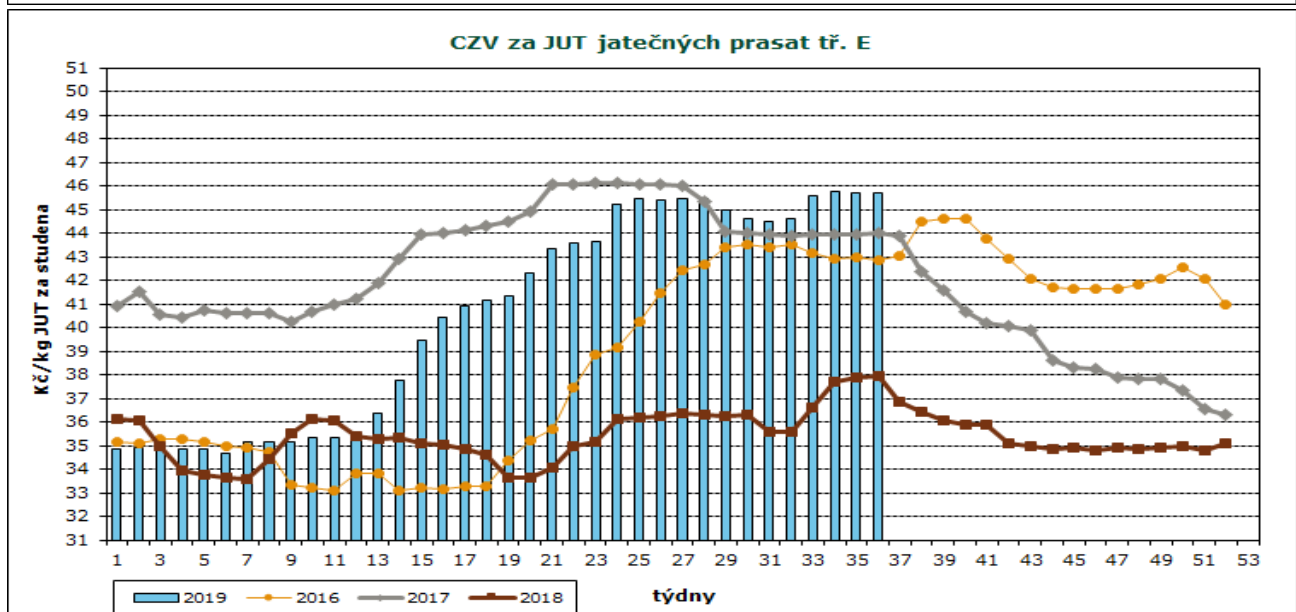
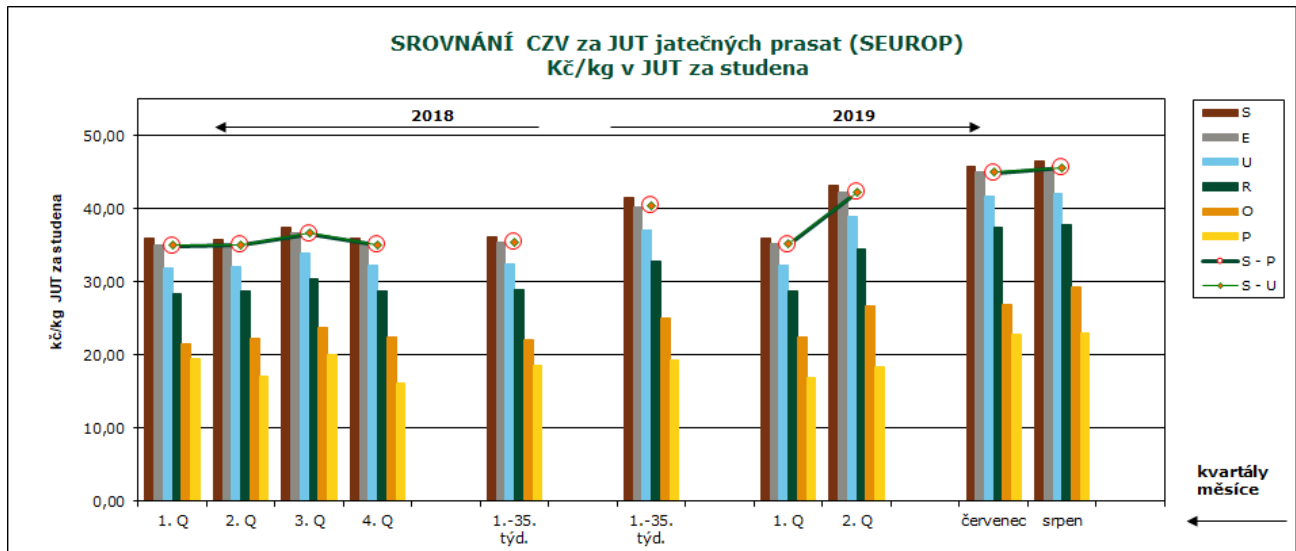


Pramen: TIS^{CR} SZIF; Pozn.: ceny jsou bez DPH a nezahrnují dopravní náklady



CZV prasat za r. 2019 - (1.-35. týden) SEUROP Kč/kg JUT za studena (bez DPH) 16 podniků

DRUH	JAKOST	Cena JUT	množství v kusech	hmotnost JUT (kg)	Zmasilost (%)	prům. hm. JUT	prům. hm. v živém	% zastoup. kusů
PRASATA	S	41,60	308 383	27 195 021	61,63	88	115	34,1%
	E	40,29	505 975	47 288 717	58,01	93	121	55,9%
	U	37,03	76 462	7 398 609	53,29	97	126	8,4%
	R	32,73	5 962	599 772	48,21	101	131	0,7%
	O	25,04	463	47 402	43,32	102	133	0,1%
	P	19,31	65	6 523	36,81	100	130	0,0%
	N	21,80	3 262	167 046	60,95	51	67	0,4%
	T	27,46	4 514	567 479	54,96	126	163	0,5%
	celkem S – T	40,24	905 086	83 270 571	58,67	92	120	100,0%
	celkem S – P	40,36	897 310	82 536 045	58,70	92	120	
celkem S – U	40,43	890 820	81 882 348	58,78	92	119	98,4%	



Pramen: TIS^{ČR} SZIF; Pozn.: ceny jsou bez DPH a nezahrnují dopravní náklady


CZV skotu za 35. týden (26. 8. – 1. 9. 2019) SEUROP Kč/kg JUT za studena 17 podniků

DRUH	JAKOST	Číslo řádku	Cena JUT	množství v kusech	hmotnost JUT	prům.hm. JUT	prům.hm. v živém	zastoupení v jak. tř.	
MLADÍ BÝCI	Celkem dle SEUROP	1	82,97	758	282 432	373	676	100,0%	
	z toho S	2							
	16 podniků	E	3	89,94	8	3 841	480	872	1,1%
		U	4	85,84	163	70 121	430	781	21,5%
		z toho U2	5	85,75	134	57 062	426	773	17,7%
		z toho U3	6	85,71	12	5 554	463	840	1,6%
		R	7	83,11	377	142 589	378	687	49,7%
		z toho R2	8	83,34	293	110 649	378	686	38,7%
		z toho R3	9	82,23	33	13 610	412	749	4,4%
		O	10	79,58	183	59 400	325	589	24,1%
		z toho O2	11	79,86	144	46 430	322	585	19,0%
		z toho O3	12	79,47	13	5 016	386	701	1,7%
		P	13	75,62	27	6 480	240	436	3,6%
BÝCI	Celkem dle SEUROP	14	80,59	221	83 943	380	690	100,0%	
	z toho S	15							
	14 podniků	E	16	88,62	6	3 379	563	1023	2,7%
		U	17	84,21	38	17 493	460	836	17,2%
		R	18	82,48	85	33 735	397	721	38,5%
		z toho R3	19	81,47	13	5 523	425	771	5,9%
	O	20	77,25	76	25 490	335	609	34,4%	
	P	21	62,53	16	3 845	240	436	7,2%	
VOLI	Celkem dle SEUROP	22							
	z toho S	23							
		E	24						
		U	25						
		z toho U2	26						
		z toho U3	27						
		z toho U4	28						
		R	29						
		z toho R3	30						
		z toho R4	31						
		O	32						
		z toho O3	33						
	z toho O4	34							
	P	35							
KRÁVY	celkem dle SEUROP	36	58,09	924	263 800	285	553	100,0%	
	z toho S	37							
	14 podniků	E	38						
		U	39	70,38	10	4 377	438	848	1,1%
		R	40	67,36	163	56 790	348	675	17,6%
		z toho R3	41	67,51	83	29 587	356	691	9,0%
		z toho R4	42	64,92	13	5 021	386	748	1,4%
		O	43	59,97	418	122 974	294	570	45,2%
		z toho O2	44	59,28	244	68 592	281	545	26,4%
		z toho O3	45	60,88	111	36 040	325	629	12,0%
		z toho O4	46	61,76	14	5 044	360	698	1,5%
	P	47	47,90	333	79 659	239	464	36,0%	
	z toho P2	48	47,40	148	36 041	244	472	16,0%	
	z toho P3	49	40,44	20	5 121	256	496	2,2%	


CZV skotu za 35. týden SEUROP Kč/kg JUT za studena

pokračování tabulky

DRUH	JAKOST	Číslo řádku	Cena JUT	množství v kusech	hmotnost JUT	prům.hm. JUT	prům.hm. v živém	zastoupení v jak. tř.
JALOVICE	celkem dle SEUROP	50	61,97	180	43 890	244	460	100,0%
	z toho S	51						
12 podniků	E	52						
	U	53						
	z toho U2	54						
	z toho U3	55						
	R	56	69,79	35	11 077	316	597	19,4%
	z toho R2	57	70,32	19	5 600	295	556	10,6%
	z toho R3	58	69,02	10	3 449	345	651	5,6%
	z toho R4	59	68,03	3	1 116	372	702	1,7%
	O	60	61,34	103	25 270	245	463	57,2%
	z toho O2	61	60,20	78	18 368	235	444	43,3%
	z toho O3	62	64,12	22	6 176	281	530	12,2%
	z toho O4	63	68,40	1	303	303	572	0,6%
	P	64	52,59	42	7 542	180	339	23,3%
SKOT celkem	(ř. 1,14,22,36,50)	65	71,57	2 083	674 065	324		

 Pramen: TIS^{ČR} SZIF; Pozn. *) méně než 3 podniky; ceny jsou bez DPH a nezahrnují dopravní náklady

Rok 2018 CZV za jednotlivé kategorie celkem v Kč/kg JUT za studena

měsíce: týdny:	I. 1.-4.	II. 5.-8.	III. 9.-13.	IV. 14.-17.	V. 18.-22.	VI. 23.-26.	VII. 27.-30.	VIII. 31.-35.	IX.	X.	XI.	XII.	2018 1.-35.
Ml. býci	87,17	87,22	87,73	87,44	87,31	86,62	86,62	85,07					86,88
Býci	85,02	85,89	86,18	86,57	86,34	86,17	86,02	84,00					85,74
Krávy	61,90	61,86	62,30	62,02	61,90	62,42	62,97	60,40					61,90
Jalovice	66,59	66,77	66,62	66,86	66,80	67,88	68,16	66,06					66,91

 Pramen: TIS^{ČR} SZIF; ceny jsou bez DPH a nezahrnují dopravní náklady

Rok 2019 CZV za jednotlivé kategorie celkem v Kč/kg JUT za studena

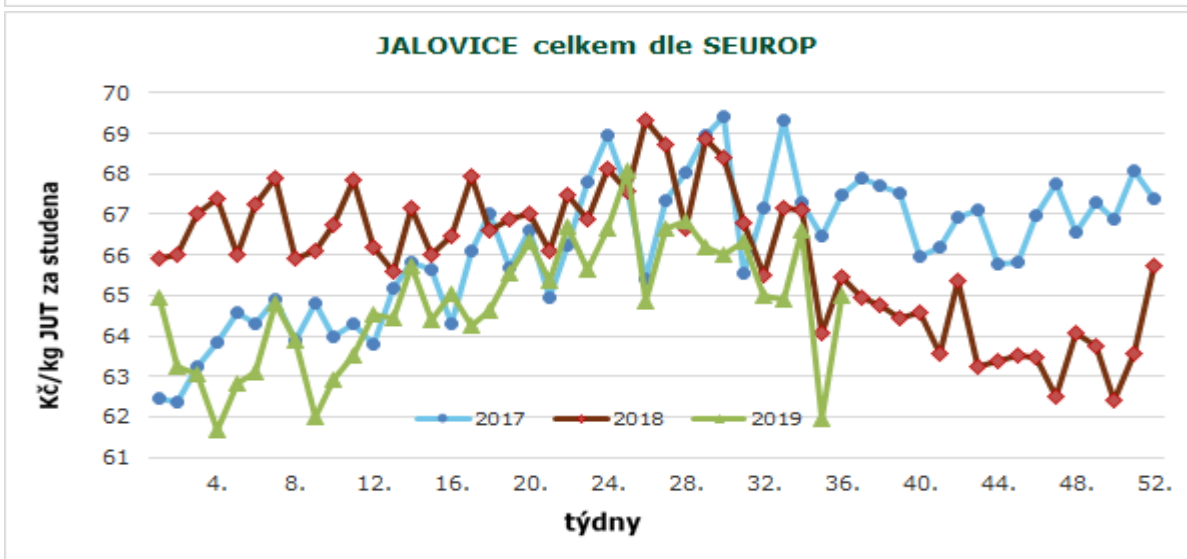
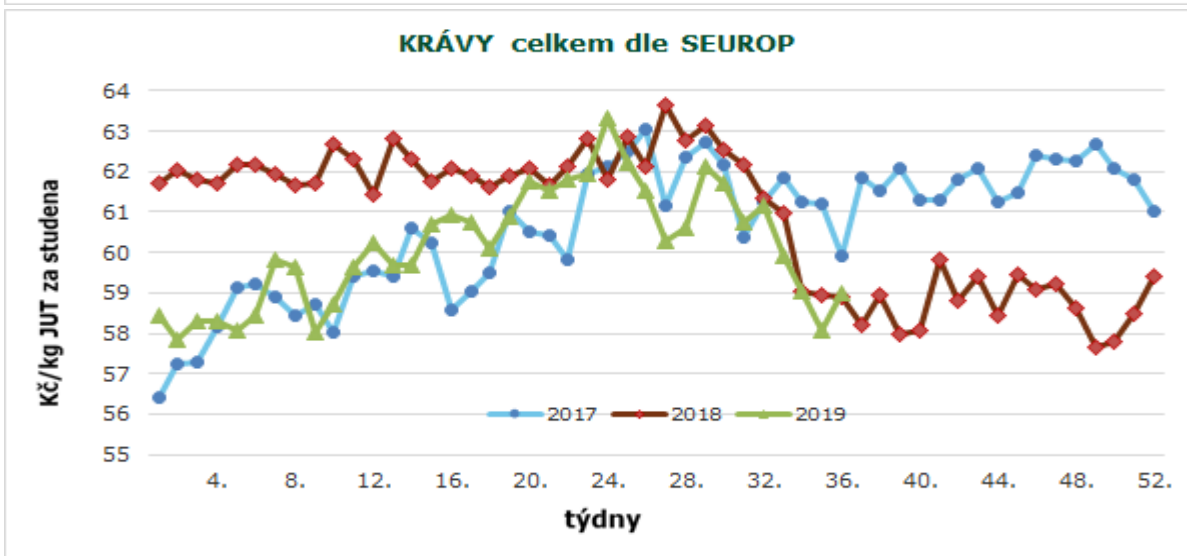
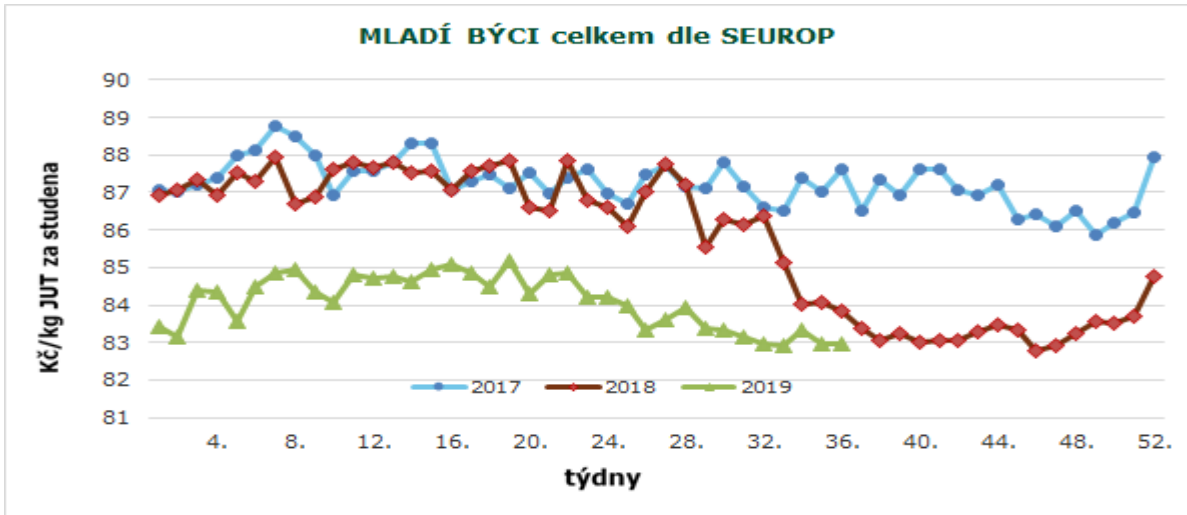
měsíce: týdny:	I. 1.-5.	II. 6.-9.	III. 10.-13.	IV. 14.-17.	V. 18.-22.	VI. 23.-26.	VII. 27.-31.	VIII. 32.-35.	IX.	X.	XI.	XII.	2019 1.-35.
Ml. býci	83,84	84,68	84,61	84,88	84,71	83,95	83,47	83,04					84,15
Býci	82,14	83,03	82,89	84,26	83,98	83,00	82,44	81,47					82,93
Krávy	58,18	59,01	59,57	60,49	61,21	62,30	61,15	59,63					60,13
Jalovice	62,84	63,47	63,92	64,81	65,81	66,44	66,41	64,82					64,81

 Pramen: TIS^{ČR} SZIF; ceny jsou bez DPH a nezahrnují dopravní náklady

SROVNÁNÍ 2019 – 2018 v Kč/kg JUT za studena

měsíce: týdny:	I.	II.	III.	IV.	V.	VI.	VII.	VIII.	IX.	X.	XI.	XII.	1.-36.
Ml. býci	-3,33	-2,54	-3,12	-2,56	-2,60	-2,67	-3,15	-2,03					-2,73
Býci	-2,88	-2,86	-3,29	-2,31	-2,36	-3,17	-3,58	-2,53					-2,81
Krávy	-3,72	-2,85	-2,73	-1,53	-0,69	-0,12	-1,82	-0,77					-1,77
Jalovice	-3,75	-3,30	-2,70	-2,05	-0,99	-1,44	-1,75	-1,24					-2,10

 Pramen: TIS^{ČR} SZIF; ceny jsou bez DPH a nezahrnují dopravní náklady



Pramen: TIS^{ČR} SZIF, Pozn.: ceny jsou bez DPH a nezahrnují dopravní náklady



CZV skotu za 36. týden (2. 9. – 8. 9. 2019) SEUROP Kč/kg JUT za studena 17 podniků

DRUH	JAKOST	Číslo řádku	Cena JUT	množství v kusech	hmotnost JUT	prům.hm. JUT	prům.hm. v živém	zastoupení v jak. tř.	
MLADÍ BÝCI	Celkem dle SEUROP	1	82,98	716	258 961	362	657	100,0%	
	z toho S	2							
	15 podniků	E	91,11	2	841	421	763	0,3%	
		U	86,07	203	85 042	419	761	28,4%	
		z toho U2	5	85,97	156	64 865	416	755	21,8%
		z toho U3	6	86,21	36	15 907	442	802	5,0%
		R	7	83,40	283	104 066	368	668	39,5%
		z toho R2	8	83,47	230	83 988	365	663	32,1%
		z toho R3	9	83,42	33	13 110	397	721	4,6%
		O	10	79,22	198	62 409	315	572	27,7%
		z toho O2	11	79,33	152	47 509	313	567	21,2%
		z toho O3	12	80,68	22	7 788	354	643	3,1%
		P	13	71,00	30	6 603	220	400	4,2%
BÝCI	Celkem dle SEUROP	14	81,61	312	119 688	384	696	100,0%	
	z toho S	15							
	12 podniků	E	88,92	8	4 165	521	945	2,6%	
		U	84,41	72	30 875	429	779	23,1%	
		R	81,56	134	53 486	399	725	42,9%	
		z toho R3	19	81,82	20	8 821	441	801	6,4%
	O	20	78,49	91	29 782	327	594	29,2%	
	P	21	66,36	7	1 380	197	358	2,2%	
VOLI	Celkem dle SEUROP	22							
	z toho S	23							
		E	24						
		U	25						
		z toho U2	26						
		z toho U3	27						
		z toho U4	28						
		R	29						
		z toho R3	30						
		z toho R4	31						
		O	32						
		z toho O3	33						
	z toho O4	34							
	P	35							
KRÁVY	celkem dle SEUROP	36	58,99	958	276 647	289	560	100,0%	
	z toho S	37							
	14 podniků	E	38						
		U	39	72,03	25	11 306	452	876	2,6%
		R	40	67,56	174	62 373	358	695	18,2%
		z toho R3	41	67,36	85	30 978	364	706	8,9%
		z toho R4	42	67,94	22	8 728	397	769	2,3%
		O	43	59,92	441	128 229	291	564	46,0%
		z toho O2	44	59,16	286	79 984	280	542	29,9%
		z toho O3	45	61,55	103	33 358	324	628	10,8%
		z toho O4	46	60,49	15	4 963	331	641	1,6%
	P	47	48,26	318	74 738	235	455	33,2%	
	z toho P2	48	49,05	157	37 434	238	462	16,4%	
	z toho P3	49	43,86	15	4 137	276	535	1,6%	

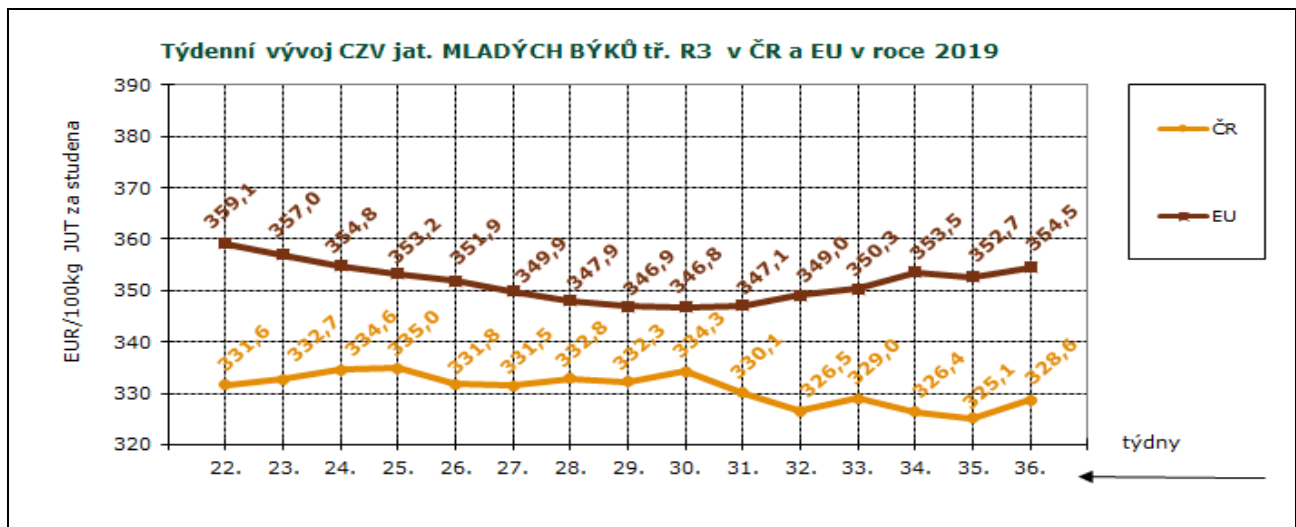
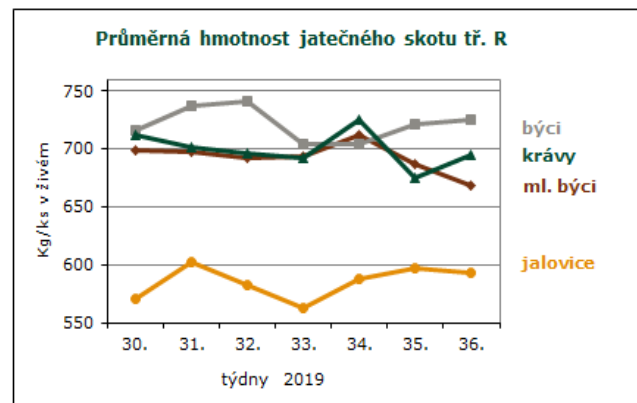
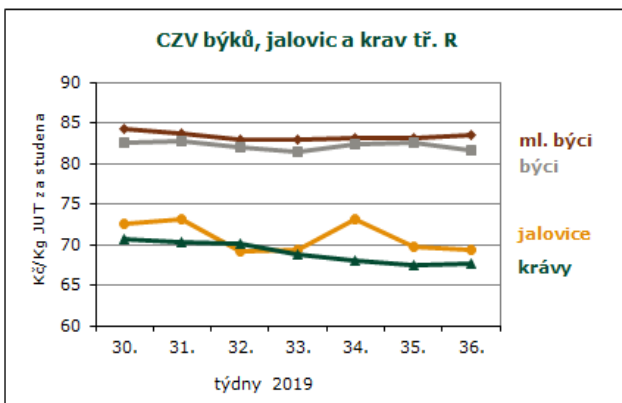


CZV skotu za 36. týden SEUROP Kč/kg JUT za studena

pokračování tabulky

DRUH	JAKOST	Číslo řádku	Cena JUT	množství v kusech	hmotnost JUT	prům.hm. JUT	prům.hm. v živém	zastoupení v jak. tř.
JALOVICE	celkem dle SEUROP	50	65,00	260	66 396	255	482	100,0%
	z toho S	51						
12 podniků	E	52						
	U	53	71,67	3	1 129	376	710	1,2%
	z toho U2	54	70,50	2	688	344	649	0,8%
	z toho U3	55						
	R	56	69,38	76	23 874	314	593	29,2%
	z toho R2	57	70,15	30	8 587	286	540	11,5%
	z toho R3	58	68,97	32	10 644	333	628	12,3%
	z toho R4	59	69,84	13	4 232	326	614	5,0%
	O	60	64,27	135	32 853	243	459	51,9%
	z toho O2	61	62,84	78	18 228	234	441	30,0%
	z toho O3	62	66,87	34	9 602	282	533	13,1%
	z toho O4	63	68,33	5	1 316	263	497	1,9%
	P	64	54,65	46	8 539	186	350	17,7%
SKOT celkem	(ř. 1,14,22,36,50)	65	71,90	2 246	721 692	321		

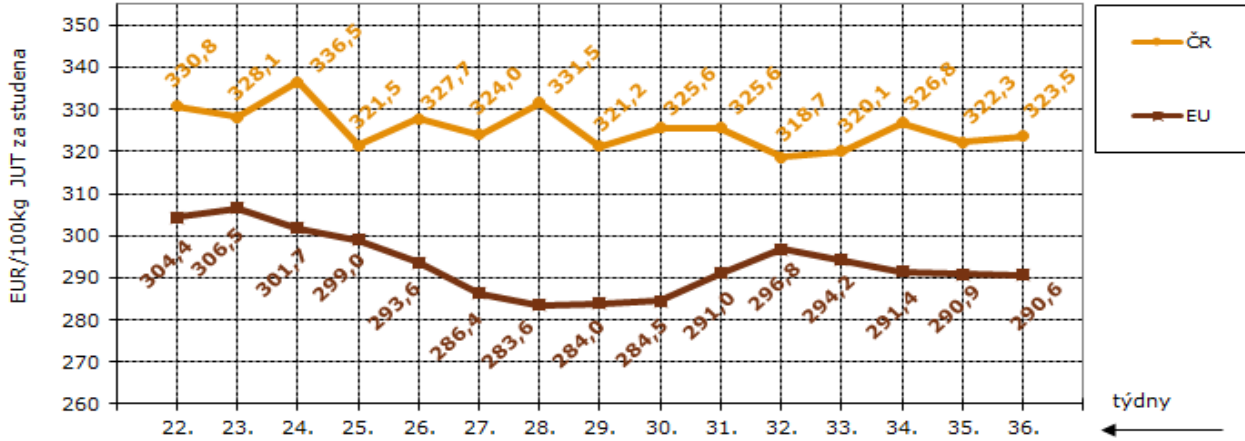
Pramen: TIS^{CR} SZIF; Pozn. *) méně než 3 podniky; ceny jsou bez DPH a nezahnují dopravní náklady



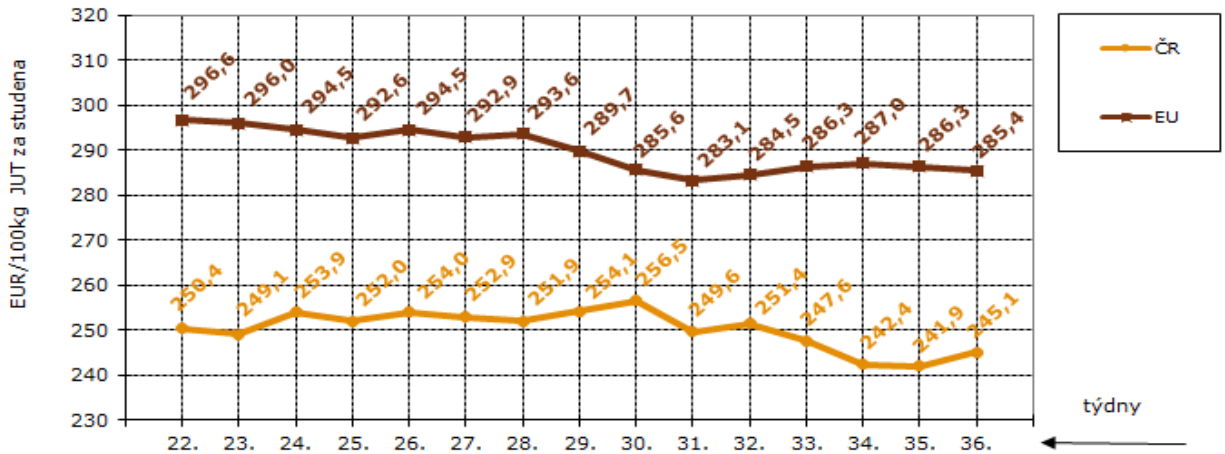
Pramen: TIS^{CR} SZIF, Evropská komise; Pozn.: ceny jsou bez DPH a zahrnují dopravní náklady



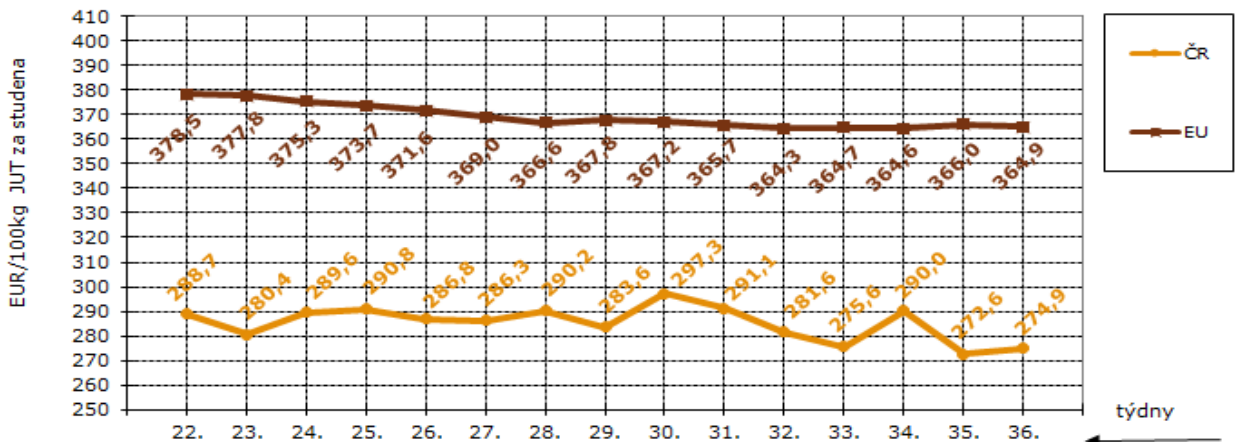
Týdenní vývoj CZV jat. BÝKŮ NAD 2 ROKY tř. R3 v ČR a EU v roce 2019



Týdenní vývoj CZV jat. KRAV tř. O3 v ČR a EU v roce 2019



Týdenní vývoj CZV jat. JALOVIC tř. R3 v ČR a EU v roce 2019



Pramen: TIS^{ČR} SZIF, Evropská komise; Pozn.: ceny jsou bez DPH a zahrnují dopravní náklady


Ceny zemědělských výrobců skotu a prasat za 13. 9. 2019 Kč/kg v JUT za studena

Druh	za 13.9.19	za 27.8.19	za 13.9.18	Index (%) k 27.8.19	Index (%) k 13.9.18
SKOT jakostních tříd SEUR	79,85	78,57	79,33	101,6	100,7
Mladí býci+býci+voli Celkem	82,94	80,77	81,58	102,7	101,7
Mladí býci+býci+voli tř. SEUR	84,37	83,74	84,20	100,8	100,2
Jalovice celkem	69,04	56,75	67,93	121,7	101,6
Jalovice tř. SEUR	70,52	68,45	73,10	103,0	96,5
Krávy Celkem	61,59	60,26	57,98	102,2	106,2
Krávy tř. EUR	70,41	67,62	68,25	104,1	103,2
Telata mléčná	-	-	-	-	-
Prasata Celkem	45,36	45,30	35,85	100,1	126,5
Prasata tř. SEU	45,65	45,71	36,57	99,9	124,8
Ovce a kozy	-	-	-	-	-

Pramen: TIS^{ČR} SZIF; Pozn.: ceny jsou bez DPH a nezahrnují dopravní náklady

Ceny průmysl. výrobců vybraných druhů výsekového masa za 13. 9. 2019 v Kč/kg

Druh	za 13.9.19	za 27.8.19	za 13.9.18	Index (%) k 27.8.19	Index (%) k 13.9.18
HOVĚZÍ MASO VÝSEKOVÉ					
H. čtvrt' přední I.	100,41	96,30	82,90	104,3	121,1
H. čtvrt' zadní I.	107,27	99,37	87,76	108,0	122,2
H. přední bez kosti - prům.	117,33	119,88	116,53	97,9	100,7
H. zadní bez kosti - prům.	153,59	152,23	151,90	100,9	101,1
H. přední s kostí - prům.	74,47	76,35	77,62	97,5	95,9
H. svíčková vč. KÚ - prům.	471,63	468,65	475,62	100,6	99,2
H. roštěná vč. KÚ - prům.	205,26	199,57	190,06	102,9	108,0
VEPŘOVÉ MASO VÝSEK.					
V. předek	62,75	62,72	52,05	100,0	120,6
V. kýta s kostí	61,88	62,71	53,12	98,7	116,5
V. pečeně	87,20	92,40	71,26	94,4	122,4
V. krkovice	75,13	88,44	65,47	85,0	114,8
V. bok	65,01	66,01	59,20	98,5	109,8
V. kýta bez kosti	89,62	90,93	72,21	98,6	124,1
V. plec bez kosti	84,90	82,55	68,77	102,8	123,5
V. 1/2 se sádlem, s hl. a noh.	55,18	53,11	45,95	103,9	120,1
V. 1/2 bez sádla, s hl. a noh.	61,69	57,00	45,00	108,2	137,1
V. 1/2 bez hl.-kostry speciál	59,81	61,20	51,81	97,7	115,4

Pramen: TIS^{ČR} SZIF; Pozn.: ceny jsou bez DPH

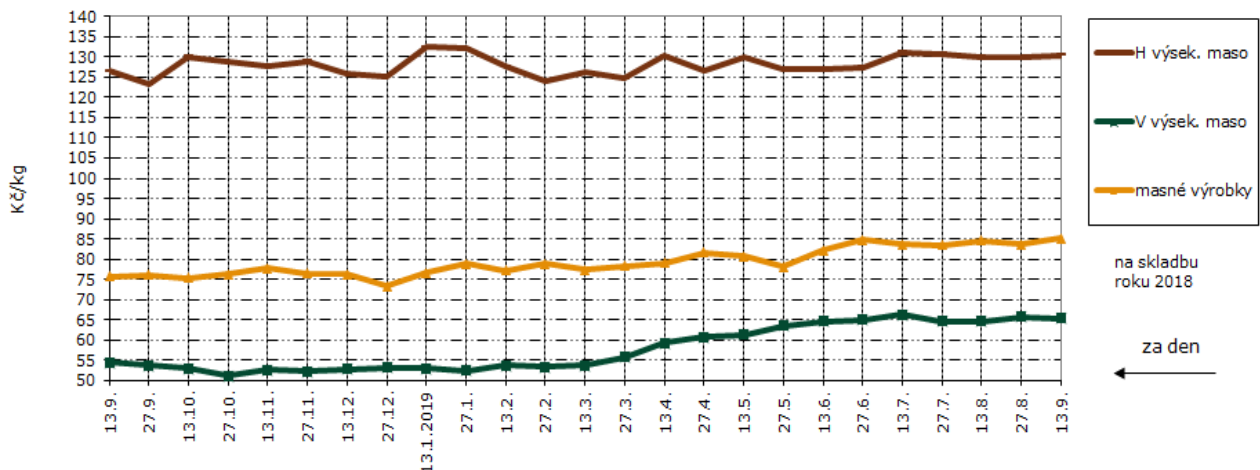


Ceny průmysl. výrobců masných výrobků za 13. 9. 2019 v Kč/kg

Druh	za 13.9.19	za 27.8.19	za 13.9.18	Index (%) k 27.8.19	Index (%) k 13.9.18
MASNÉ VÝROBKÝ					
Špekáčky	79,28	80,24	69,64	98,8	113,8
Jemné párky	81,09	93,30	86,17	86,9	94,1
Obyčejné párky	62,13	59,88	56,06	103,8	110,8
Slovenský salám	40,41	39,45	40,75	102,4	99,2
Gothajský salám	62,31	62,32	58,36	100,0	106,8
Šunkový salám	91,42	88,69	78,47	103,1	116,5
Turistický trvanlivý	93,75	97,01	90,18	96,6	104,0
Vysočina	97,70	94,15	82,53	103,8	118,4
Selský salám	97,93	99,78	88,64	98,1	110,5
Poličan	111,29	115,18	103,34	96,6	107,7
Debrecínská pečeně	113,23	103,22	90,79	109,7	124,7
Anglická slanina	115,87	111,34	102,94	104,1	112,6
Lahůdkové játrovky	82,14	74,81	72,96	109,8	112,6
Uzená rolovaná plec	88,95	91,40	81,84	97,3	108,7
Vepřová šunka dušená	102,02	101,62	96,91	100,4	105,3
KONZERVY – ceny přepočtené na 1 kg					
H. ve vlastní šťávě I.j. prům.	-	-	-	-	-
V. ve vlastní šťávě I.j. prům.	*	*	*	-	-
Játrová paštika prům.	*	*	-	-	-
Šunka v plechu a fólii prům.	*	*	*	-	-
VEPŘOVÉ SÁDLO					
V. sádlo syr. s kůží	*	-	-	-	-
V. sádlo syr. bez kůže	36,38	34,98	28,06	104,0	129,7
Škvař. sádlo pro VO - prům.	41,03	39,57	35,56	103,7	115,4

Pozn.: * méně než 3 respondenti

Vývoj cen průmyslových výrobců bez DPH v r. 2018 a 2019



Pramen: TIS^{ČR} SZIF; Pozn.: ceny jsou bez DPH

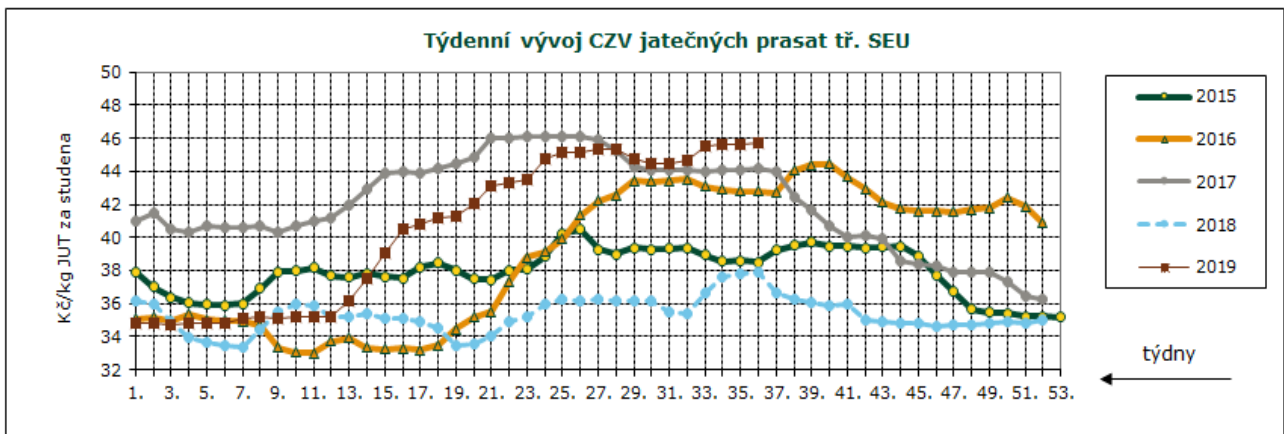
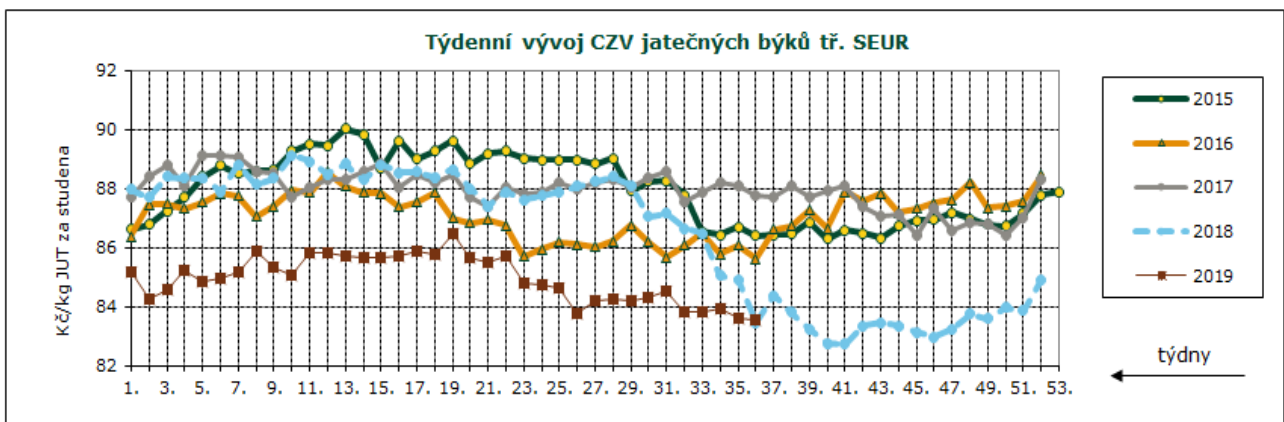


Průměrné ceny JUT jatečných prasat tř. SEU v Kč/kg za studena

týden	9.	10.	11.	12.	13.	14.	15.	16.	17.	18.	19.	20.	21.	22.
ceny	35,05	35,17	35,19	35,17	36,15	37,50	39,06	40,49	40,76	41,15	41,30	42,02	43,13	43,35
týden	23.	24.	25.	26.	27.	28.	29.	30.	31.	32.	33.	34.	35.	36.
ceny	43,47	44,79	45,16	45,17	45,31	45,34	44,79	44,49	44,42	44,64	45,48	45,64	45,58	45,70

Průměrné ceny JUT jatečných býků tř. SEUR v Kč/kg za studena

týden	9.	10.	11.	12.	13.	14.	15.	16.	17.	18.	19.	20.	21.	22.
ceny	85,32	85,07	85,80	85,80	85,73	85,66	85,66	85,72	85,85	85,74	86,49	85,66	85,51	85,71
týden	23.	24.	25.	26.	27.	28.	29.	30.	31.	32.	33.	34.	35.	36.
ceny	84,82	84,73	84,60	83,78	84,19	84,23	84,22	84,31	84,52	83,80	83,84	83,92	83,62	83,53



Pramen: TIS^{ČR} SZIF

Denní vývoj nákupních cen (CZV) 13 podniků JATEČNÁ PRASATA tř. SEU v Kč/kg JUT za studena

	26.8.	27.8.	28.8.	29.8.	30.8.	2.9.	3.9.	4.9.	5.9.	6.9.
2018	37,66	37,84	37,82	38,12	37,75	37,84	37,96	38,06	37,70	37,80
2019	45,74	45,47	45,62	45,24	45,71	45,72	45,62	45,61	45,67	45,87

JATEČNÍ BÝCI tř. SEUR v Kč/kg JUT za studena

	26.8.	27.8.	28.8.	29.8.	30.8.	2.9.	3.9.	4.9.	5.9.	6.9.
2018	84,79	83,89	84,43	89,79	85,36	85,21	81,32	83,07	82,88	83,87
2019	83,26	82,90	83,84	85,51	83,57	83,62	82,67	82,79	84,76	83,95

Pramen: TIS ČR SZIF; Pozn.: ceny jsou bez DPH a nezahrnují dopravní náklady;



Zahraniční obchod červenec 2019

Dovoz

V červenci bylo dovezeno do ČR 438,5 t živého jat. skotu (tj. 752 ks) v celkové hodnotě 17 033 tis. Kč hlavně ze Slovenska. Dovezlo se 200,7 t jat. prasat (tj. 8 657 ks) v celkové hodnotě 14 741 tis. Kč. z Německa (4 499 ks/81,6 t v hodnotě 7 291 tis. Kč) a z Dánska (4 158 ks/119,1 t v hodnotě 7 450 tis. Kč). **Za červenec bylo dovezeno do ČR 3 659,1 t hov. masa za 106,34 Kč/kg v celk. hodn. 389 093 tis. Kč.** Ze zemí EU bylo přijato 3 461,9 t hov. masa za 99,26 Kč/kg v celk. hodn. 343 617 tis. Kč. K největším dovozcům hovězího masa patřilo Německo (995,8 t za 83,29 Kč/kg), Polsko (785,6 t za 92,69 Kč/kg)

a Nizozemsko (639,0 t za 116,80 Kč/kg). Ze zemí mimo EU se dovezlo 197,2 t hov. masa. **V červenci se dovezlo do ČR 22 029,4 t vepřového masa za 63,34 Kč/kg v celkové hodnotě 1 395 234 tis. Kč.** Ze zemí EU se dovezlo o 60,4 t méně vepřového masa. K nejvýraznějším dovozcům vepř. masa patřilo Německo (7 244,5 t za 64,67 Kč/kg), Španělsko (5 414,7 t za 65,70 Kč/kg), Belgie (2 807,6 t za 52,44 Kč/kg), Polsko (2 227,2 t za 74,69 Kč/kg), Nizozemsko (1 081,2 t za 58,68 Kč/kg), Rakousko (1 027,1 t za 71,48 Kč/kg) a Francie (880,7 t za 46,48 Kč/kg).

Vývoz

V červenci bylo vyvezeno z ČR 4 977,0 t živého jat. skotu (tj. 16 121 ks) v celk. hodn. 268 665 tis. Kč. Do zemí EU bylo odesláno 4 152,5 t jat. skotu v celk. hodn. 208 177 tis. Kč. Vývoz skotu směřoval nejvíce do Rakouska (3 871 ks/2 546,6 t v hodn. 116 172 tis. Kč) a do Španělska (3 130 ks/194,6 t v hodn. 13 975 tis. Kč). Do třetích zemí (do Turecka a do Libanonu) směřovalo 824,6 t jat. skotu. Za červenec bylo vyvezeno z ČR 2 312,5 t ž. jat. prasat (tj. 27 639 ks) v celkové hodnotě 90 072 tis. Kč. Export jat. prasat směřoval převážně na Slovensko (12 901 ks/1 144,5 t

v hodnotě 43 452 tis. Kč) a do Maďarska (8 209 ks/541,1 t v hodnotě 23 368 tis. Kč). **Za červenec bylo vyvezeno z ČR 930,5 t hovězího masa za 110,56 Kč/kg v celkové hodnotě 102 874 tis. Kč.** Vývoz hov. masa směřoval hlavně na Slovensko (351,5 t za 131,60 Kč/kg) a do Nizozemska (219,0 t za 71,95 Kč/kg). **V červenci bylo vyvezeno z ČR 2 517,0 t vepřového masa za 55,62 Kč/kg v celk. hodnotě 139 998 tis. Kč.** Nejvíce vepřového masa bylo vyvezeno na Slovensko (1 621,7 t za 68,93 Kč/kg v hodnotě 111 779 tis. Kč).

Dovoz a vývoz živého jatečného skotu a prasat, hovězího a vepřového masa v roce 2019

	dovoz				vývoz			
	celkem		z toho EU		celkem		z toho EU	
	v t	v tis. Kč	v t	v tis. Kč	v t	v tis. Kč	v t	v tis. Kč
JATEČNÝ SKOT (010229, 01029091, 01029099)								
1.1. - 31.7.2019	1 294,9	52 760	1 281,4	52 137	37 737,2	1 920 631	33 987,3	1 639 284
1.7. - 31.7.2019	438,5	17 033	425,0	16 410	4 977,0	268 665	4 152,5	208 177
JATEČNÁ PRASATA (010391, 010392)								
1.1. - 31.7.2019	1 544,4	96 314	1 544,4	96 314	19 298,1	657 812	19 298,1	657 812
1.7. - 31.7.2019	200,7	14 741	200,7	14 741	2 312,5	90 072	2 312,5	90 072

	dovoz				vývoz			
	celkem		z toho EU		celkem		z toho EU	
	v t	cena Kč/kg	v t	cena Kč/kg	v t	cena Kč/kg	v t	cena Kč/kg
HOVĚZÍ MASO (0201, 0202)								
1.1. - 31.7.2019	22 971,5	114,71	21 510,3	108,54	6 805,2	108,57	6 804,4	108,56
1.7. - 31.7.2019	3 659,1	106,34	3 461,9	99,26	930,5	110,56	930,5	110,56
VEPŘOVÉ MASO (0203)								
1.1. - 31.7.2019	156 044,4	57,51	155 635,4	57,44	16 040,6	53,74	16 005,1	53,78
1.7. - 31.7.2019	22 029,4	63,34	21 968,9	63,26	2 517,0	55,62	2 492,9	56,10

Pramen: Zahraniční obchod ČSÚ; 6. 9. 2019; Pozn.: Celní statistika provádí zpětně úpravu údajů.

REPREZENTATIVNÍ CENY PRASAT V ZAHRANIČÍ A ČR

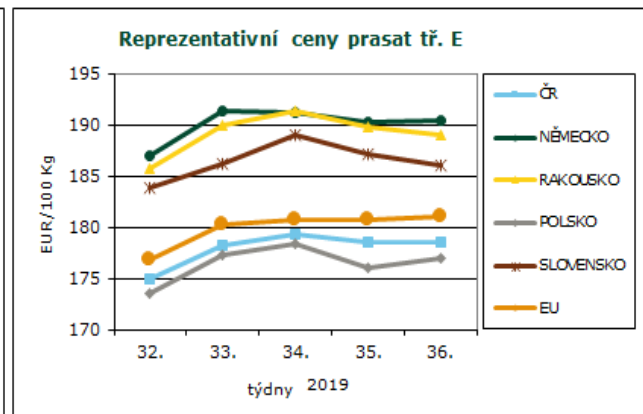
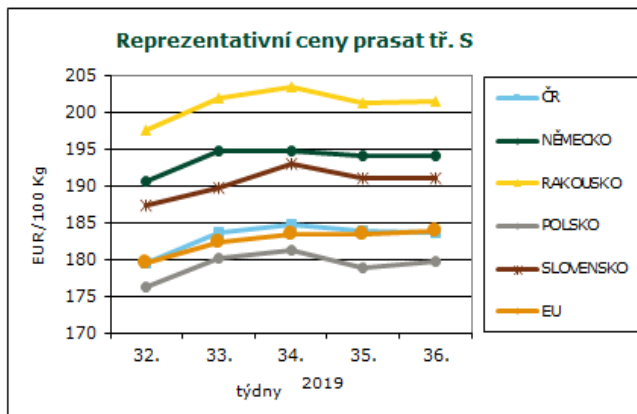


Reprezentativní ceny prasat

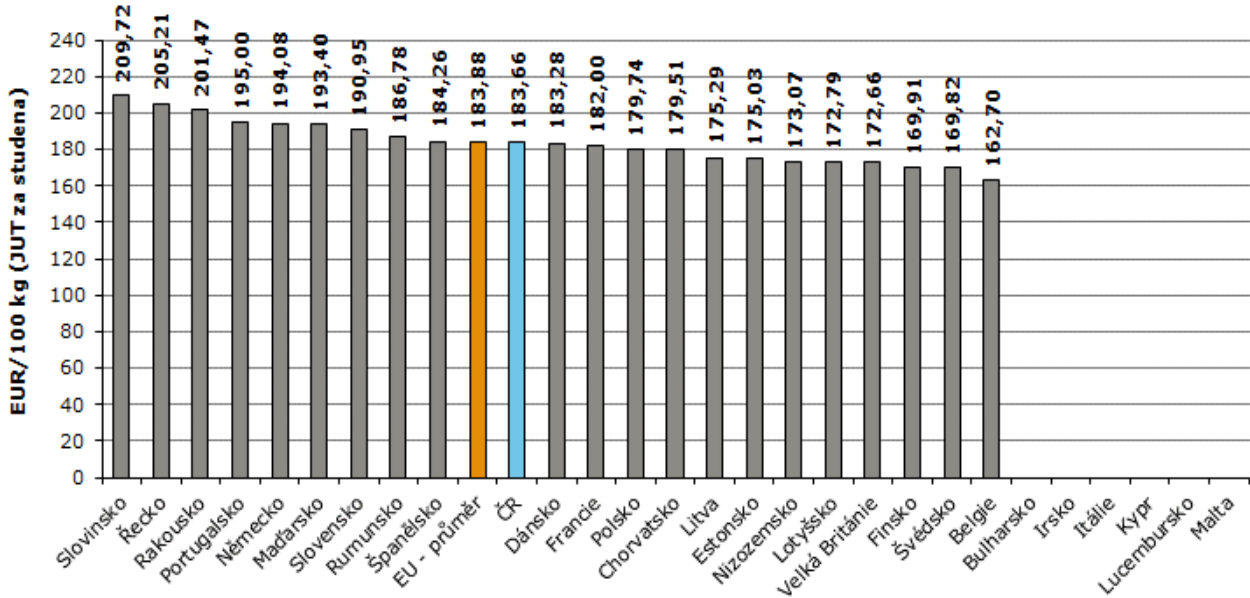
(EUR/100 kg)

		Prasata tř. S (JUT za studena)			Prasata tř. E (JUT za studena)		
		36. týden 2.9. - 8.9.	35. týden 26.8. - 1.9.	34. týden 19.8. - 25.8.	36. týden 2.9. - 8.9.	35. týden 26.8. - 1.9.	34. týden 19.8. - 25.8.
Belgie	BE	162,70	165,10	166,60	155,00	157,50	159,90
Bulharsko	BG	-	-	-	(*)	197,96	196,07
ČR	CZ	183,66	183,84	184,75	178,48	178,46	179,24
Dánsko	DK	183,28	183,32	179,03	176,71	176,89	172,73
Německo	DE	194,08	194,13	194,71	190,38	190,25	191,15
Estonsko	EE	175,03	175,65	173,76	168,85	169,07	167,40
Řecko	GR	205,21	204,84	(*)	205,21	204,84	(*)
Španělsko	ES	184,26	183,38	183,90	180,12	181,78	179,37
Francie	FR	182,00	180,00	177,00	174,00	172,00	169,00
Chorvatsko	HR	179,51	172,98	175,66	184,10	182,30	181,89
Irsko	IE	(*)	174,65	(*)	(*)	173,97	(*)
Itálie	IT	-	-	-	-	-	-
Kypr	CY	-	-	-	203,19	202,18	201,98
Lotyšsko	LV	172,79	174,21	181,10	176,00	177,81	184,06
Litva	LT	175,29	175,46	178,76	173,04	174,85	174,96
Lucembursko	LU	(*)	(*)	(*)	(*)	(*)	(*)
Maďarsko	HU	193,40	192,84	194,12	191,06	189,90	191,10
Malta	MT	-	-	-	(*)	(*)	(*)
Nizozemsko	NL	173,07	173,05	173,02	171,93	171,91	171,88
Rakousko	AT	201,47	201,27	202,52	189,01	189,69	190,54
Polsko	PL	179,74	178,80	181,22	177,02	175,96	178,39
Portugalsko	PT	195,00	195,00	195,00	195,00	195,00	195,00
Rumunsko	RO	186,78	184,04	185,07	185,60	182,26	180,48
Slovinsko	SI	209,72	207,82	210,13	193,36	197,21	199,54
Slovensko	SK	190,95	191,01	192,96	186,05	187,05	188,94
Finsko	FI	169,91	170,79	170,46	165,59	165,49	166,09
Švédsko	SE	169,82	168,91	169,93	166,27	165,01	165,92
Velká Británie	GB	172,66	171,89	170,40	170,04	169,29	168,21
EU		183,88	183,46	183,23	181,03	180,73	180,61
týdenní vývoj		+ 0,2%	+ 0,1%	+ 0,5%	+ 0,2%	+ 0,0%	+ 0,2%

Pramen: Evropská komise, Pozn.: ceny jsou bez DPH a zahrnují dopravní náklady; (*) důvěrná data

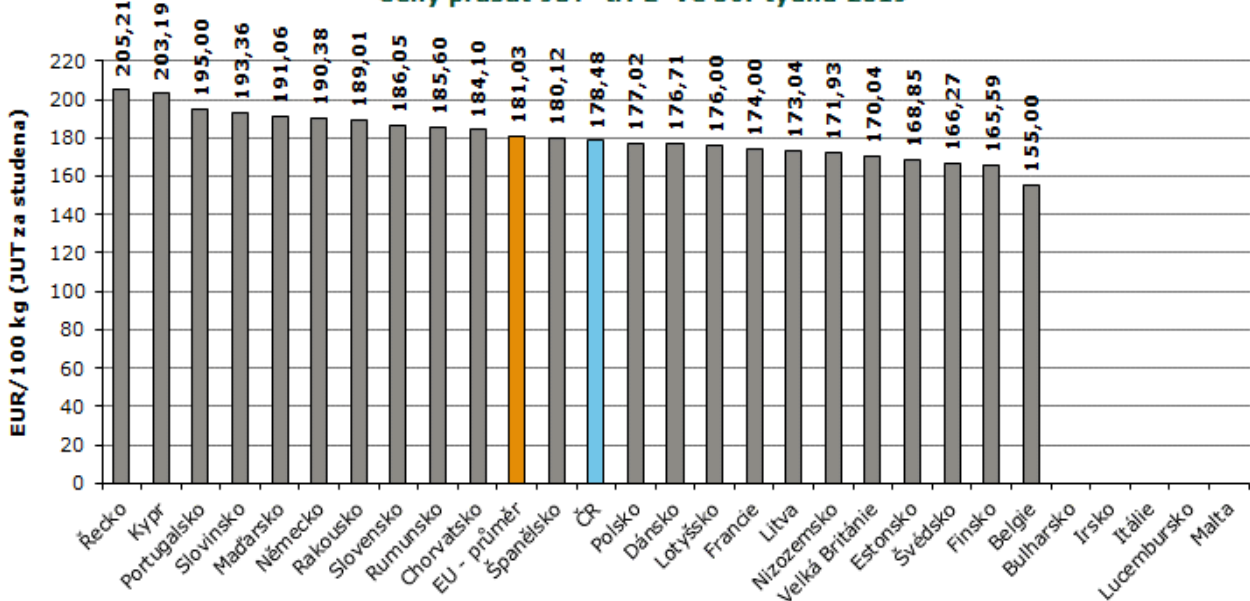


Ceny prasat JUT tř. S ve 36. týdnu 2019



Pramen: Evropská komise, TIS^{ČR} SZIF; Pozn.: ceny jsou bez DPH a zahrnují dopravní náklady

Ceny prasat JUT tř. E ve 36. týdnu 2019



Pramen: Evropská komise, TIS^{ČR} SZIF; Pozn.: ceny jsou bez DPH a zahrnují dopravní náklady

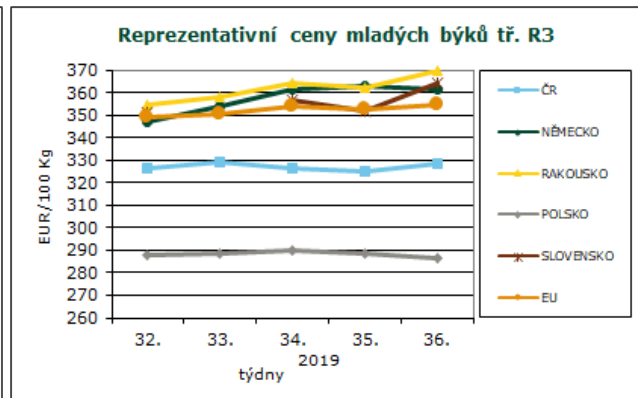
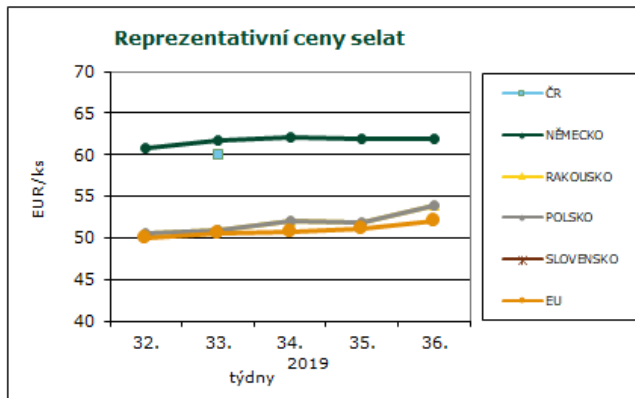


Reprezentativní ceny selat a mladých býků

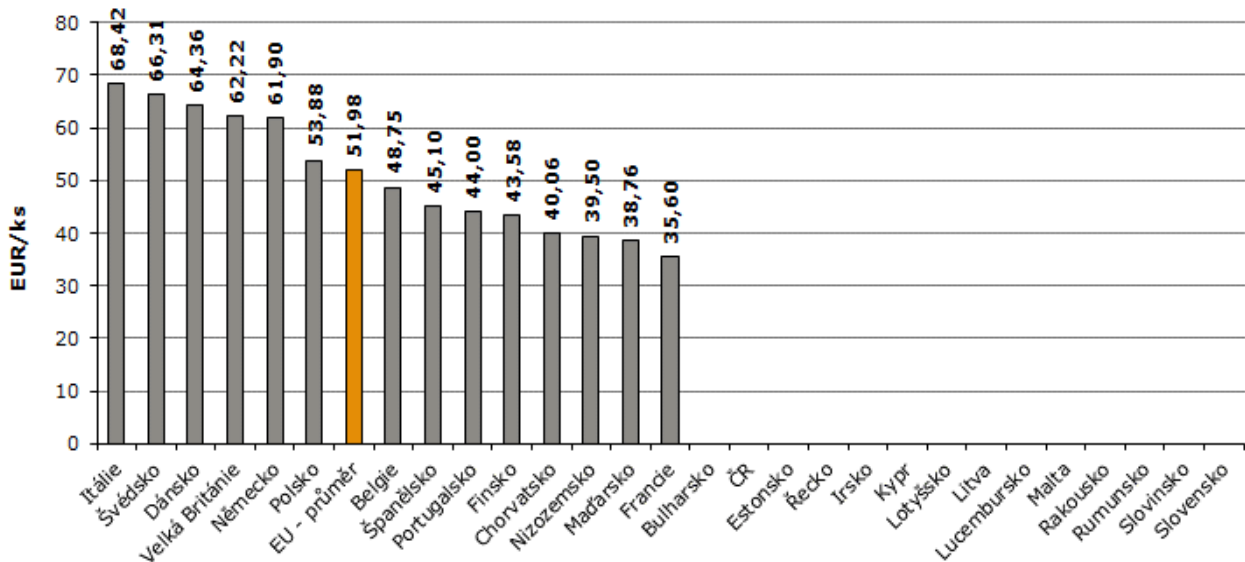
(EUR/100 kg)

		Selata (€/ks)			Mladí býci tř. R3 (JUT za studena)		
		36. týden 2.9. - 8.9.	35. týden 26.8. - 1.9.	34. týden 19.8. - 25.8.	36. týden 2.9. - 8.9.	35. týden 26.8. - 1.9.	34. týden 19.8. - 25.8.
Belgie	BE	48,75	48,75	48,75	301,7	301,8	302,0
Bulharsko	BG	-	-	-	-	-	-
ČR	CZ	(*)	(*)	(*)	328,6	325,1	326,4
Dánsko	DK	64,36	62,23	60,48	337,2	336,3	336,7
Německo	DE	61,90	61,90	62,00	361,5	363,0	361,7
Estonsko	EE	(*)	(*)	(*)	286,1	(*)	(*)
Řecko	GR	-	-	-	330,5	328,7	327,8
Španělsko	ES	45,10	43,30	41,65	373,9	373,9	373,9
Francie	FR	35,60	35,20	34,40	350,0	348,9	353,4
Chorvatsko	HR	40,06	40,54	40,60	378,0	376,0	374,0
Irsko	IE	-	-	-	351,6	351,9	353,6
Itálie	IT	68,42	69,07	69,82	397,7	402,4	398,6
Kypr	CY	-	-	-	-	-	-
Lotyšsko	LV	-	-	-	-	264,2	-
Litva	LT	-	-	-	285,8	271,7	280,7
Lucembursko	LU	(*)	(*)	(*)	-	353,9	349,7
Maďarsko	HU	38,76	38,80	40,35	-	-	-
Malta	MT	(*)	(*)	(*)	356,5	356,5	356,5
Nizozemsko	NL	39,50	39,50	39,50	345,0	344,0	333,0
Rakousko	AT	-	-	-	369,4	362,4	364,4
Polsko	PL	53,88	51,85	51,99	286,2	288,5	289,7
Portugalsko	PT	44,00	44,00	46,40	380,2	380,5	380,2
Rumunsko	RO	-	-	-	316,3	363,1	326,6
Slovinsko	SI	-	-	-	343,3	340,4	341,0
Slovensko	SK	(*)	(*)	(*)	364,4	351,8	356,3
Finsko	FI	43,58	42,67	42,49	402,8	396,8	398,2
Švédsko	SE	66,31	63,71	63,01	397,8	393,7	398,1
Velká Británie	GB	62,22	61,94	58,35	353,3	340,5	348,2
EU		51,98	51,18	50,64	354,5	352,7	353,5
týdenní vývoj		1,6%	1,1%	0,4%	1,80	-0,81	3,21

Pramen: Evropská komise, Pozn.: ceny selat jsou za kus o hmotnosti přibližně 25 kg, ceny jsou bez DPH a zahrnují dopravní náklady; (*) důvěrná data

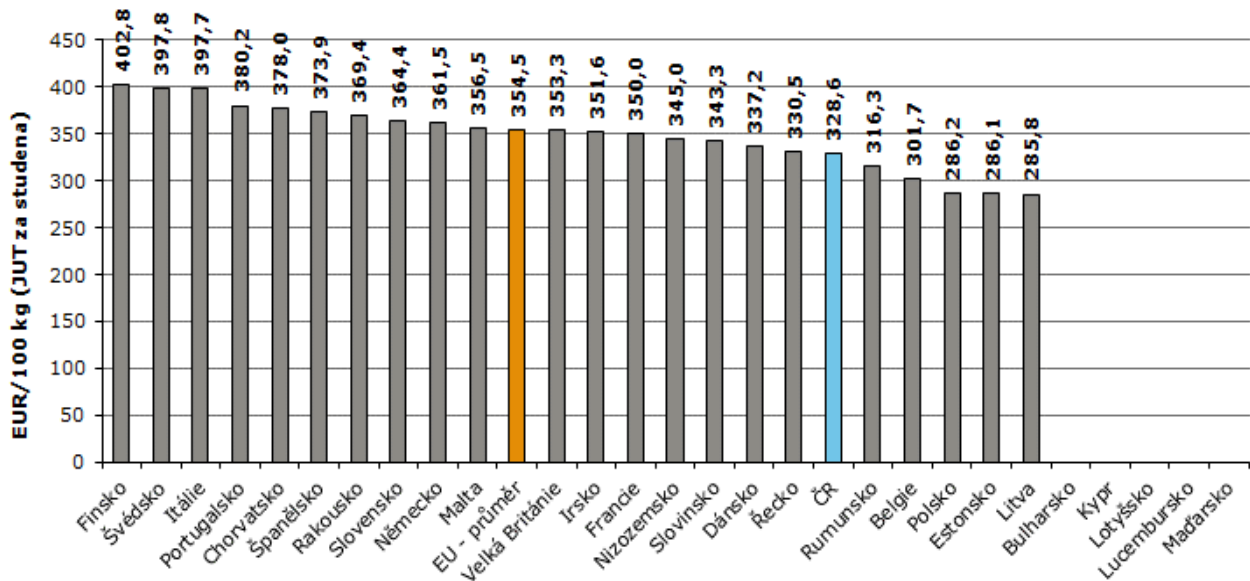


Ceny selat ve 36. týdnu 2019



Pramen: Evropská komise, TIS^{ČR} SZIF; Pozn.: ceny jsou bez DPH

Ceny mladých býků JUT tř. R3 ve 36. týdnu 2019



Pramen: Evropská komise, TIS^{ČR} SZIF; Pozn.: ceny jsou bez DPH a zahraniční dopravní náklady

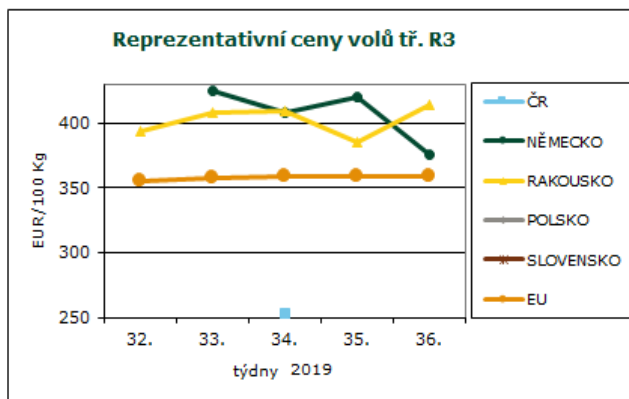
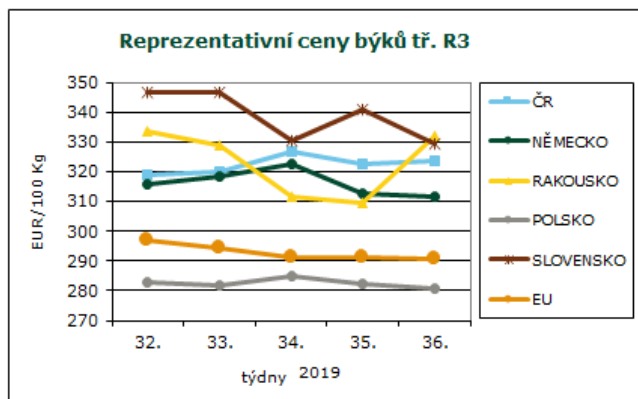


Reprezentativní ceny býků a volů

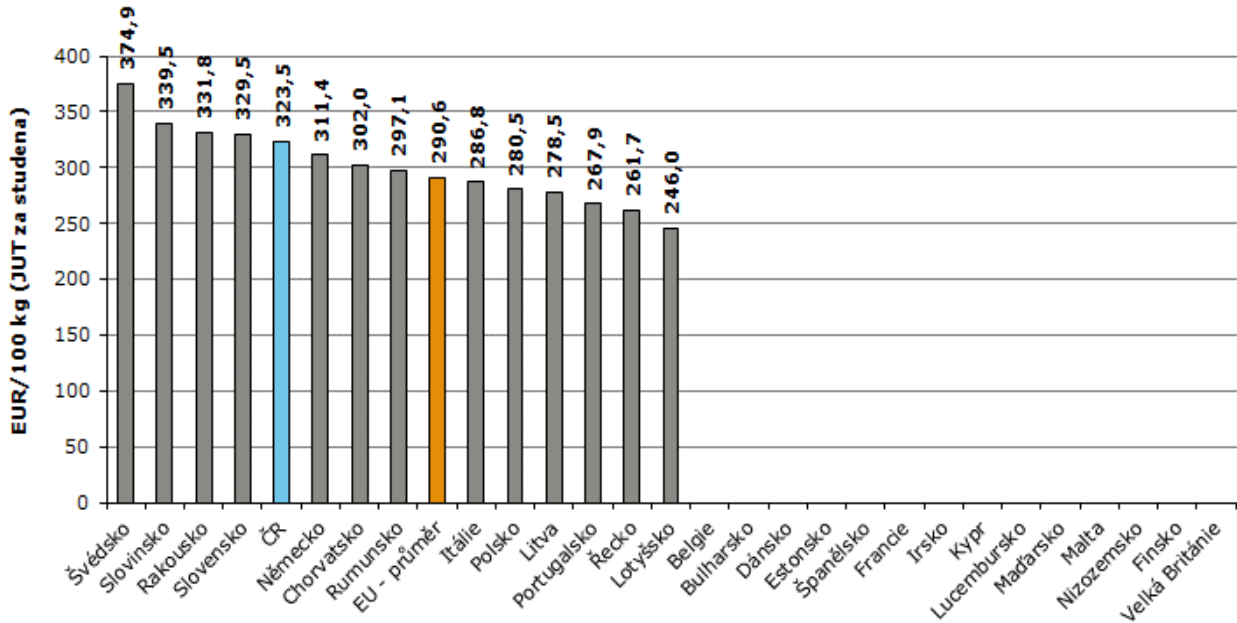
(EUR/100 kg)

		Býci nad 2 roky tř. R3 (JUT za studena)			Voli tř. R3 (JUT za studena)		
		36. týden	35. týden	34. týden	36. týden	35. týden	34. týden
		2.9. - 8.9.	26.8. - 1.9.	19.8. - 25.8.	2.9. - 8.9.	26.8. - 1.9.	19.8. - 25.8.
Belgie	BE	-	-	-	-	-	-
Bulharsko	BG	-	-	-	-	-	-
ČR	CZ	323,5	322,3	326,8	-	-	252,5
Dánsko	DK	-	209,6	238,0	443,9	400,2	453,8
Německo	DE	311,4	312,8	322,3	375,3	420,3	407,8
Estonsko	EE	-	-	-	-	-	-
Řecko	GR	261,7	253,7	257,7	342,9	343,1	344,4
Španělsko	ES	-	-	-	-	-	-
Francie	FR	-	-	-	-	-	-
Chorvatsko	HR	302,0	258,0	194,0	367,0	367,0	365,0
Irsko	IE	-	-	-	-	-	-
Itálie	IT	286,8	327,8	300,0	420,0	-	-
Kypr	CY	-	-	-	-	-	-
Lotyšsko	LV	246,0	-	274,6	-	-	-
Litva	LT	278,5	262,3	273,8	(*)	-	(*)
Lucembursko	LU	-	303,8	340,7	355,2	365,7	-
Maďarsko	HU	-	-	-	-	-	-
Malta	MT	-	-	-	-	-	-
Nizozemsko	NL	-	-	-	-	-	-
Rakousko	AT	331,8	309,6	311,8	414,1	385,3	408,5
Polsko	PL	280,5	282,1	285,1	-	-	-
Portugalsko	PT	267,9	310,2	321,8	-	-	-
Rumunsko	RO	297,1	-	271,9	-	340,1	340,2
Slovinsko	SI	339,5	339,7	338,9	-	-	-
Slovensko	SK	329,5	340,8	330,2	-	-	-
Finsko	FI	-	379,9	381,7	-	-	-
Švédsko	SE	374,9	361,2	365,8	400,9	407,1	394,3
Velká Británie	GB	-	-	-	365,1	364,9	364,1
EU		290,6	290,9	291,4	358,9	358,6	358,9
týdenní vývoj		-0,36	-0,52	-2,88	0,32	-0,38	1,75

Pramen: Evropská komise, Pozn.: ceny jsou bez DPH a zahrnují dopravní náklady, (*) důvěrná data

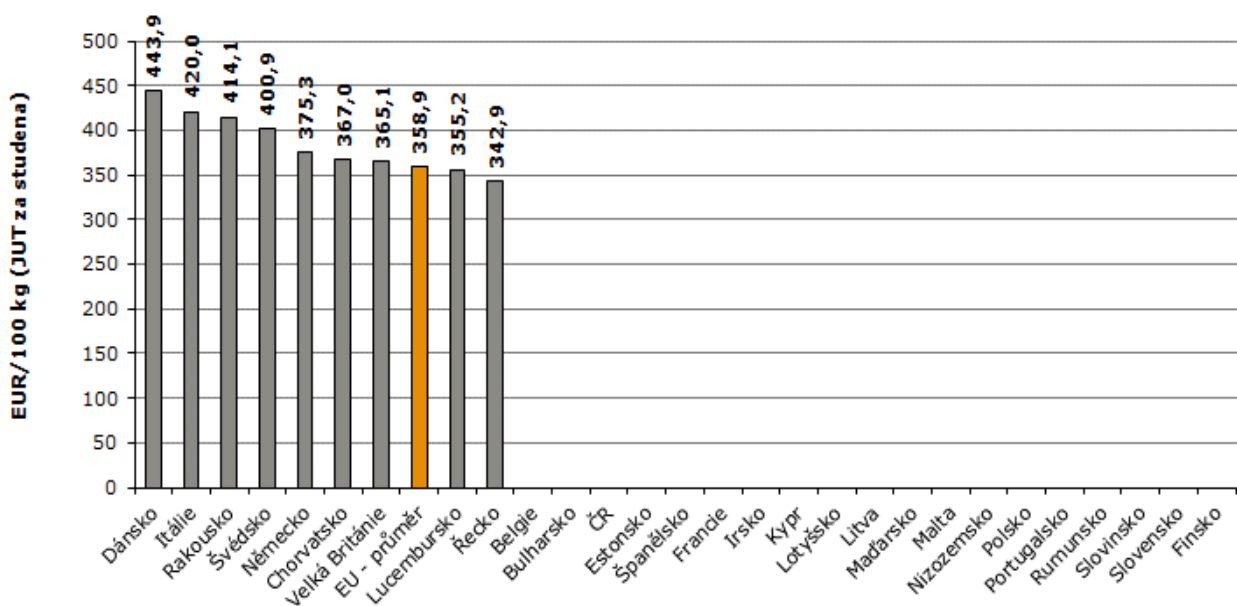


Ceny býků nad 2 roky JUT tř. R3 ve 36. týdnu 2019



Pramen: Evropská komise, TIS^{ČR} SZIF; Pozn.: ceny jsou bez DPH a zahrnují dopravní náklady

Ceny volů JUT tř. R3 ve 36. týdnu 2019



Pramen: Evropská komise, TIS^{ČR} SZIF; Pozn.: ceny jsou bez DPH a zahrnují dopravní náklady

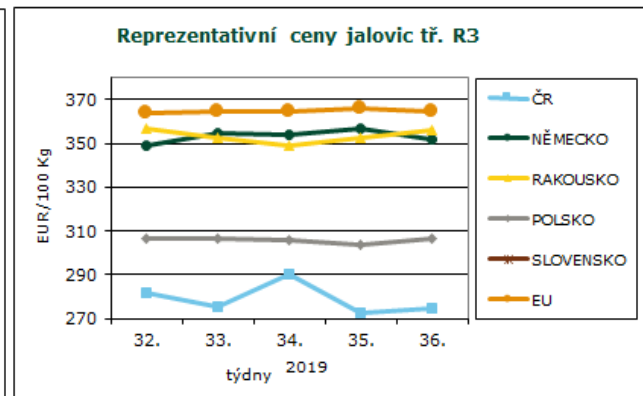
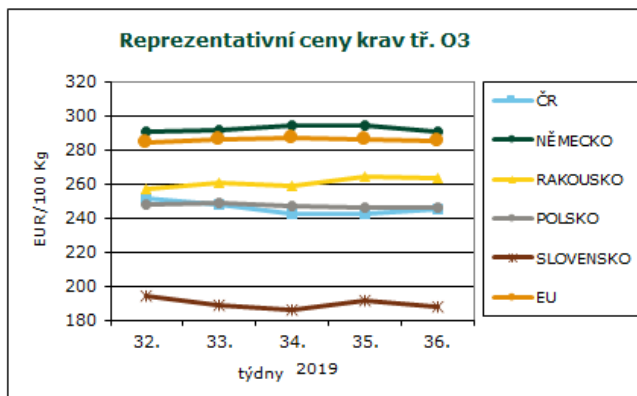


Reprezentativní ceny krav a jalovic

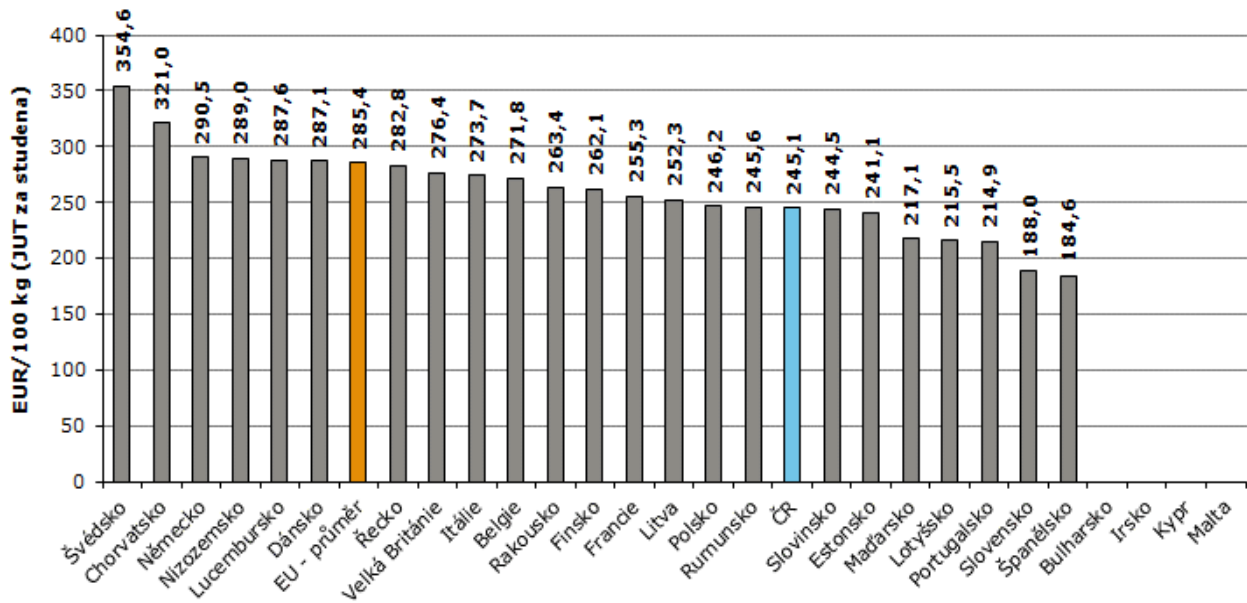
(EUR/100 kg)

		Krávy tř. O3 (JUT za studena)			Jalovice tř. R3 (JUT za studena)		
		36. týden	35. týden	34. týden	36. týden	35. týden	34. týden
		2.9. - 8.9.	26.8. - 1.9.	19.8. - 25.8.	2.9. - 8.9.	26.8. - 1.9.	19.8. - 25.8.
Belgie	BE	271,8	271,1	271,6	324,0	325,0	325,5
Bulharsko	BG	-	-	-	-	-	-
ČR	CZ	245,1	241,9	242,4	274,9	272,6	290,0
Dánsko	DK	287,1	281,9	289,0	345,9	368,0	340,1
Německo	DE	290,5	293,8	294,2	352,0	356,7	354,1
Estonsko	EE	241,1	249,7	244,2	-	(*)	-
Řecko	GR	282,8	283,5	281,7	352,7	352,6	352,6
Španělsko	ES	184,6	184,6	184,6	-	-	-
Francie	FR	255,3	249,1	260,9	377,0	376,1	377,1
Chorvatsko	HR	321,0	323,0	323,0	390,0	391,0	390,0
Irsko	IE	-	-	227,2	366,5	369,1	366,9
Itálie	IT	273,7	275,2	272,1	364,5	378,0	351,0
Kypr	CY	-	-	-	-	-	-
Lotyšsko	LV	215,5	223,1	220,1	211,5	227,3	236,0
Litva	LT	252,3	255,7	257,9	278,2	255,7	290,8
Lucembursko	LU	287,6	296,8	298,6	403,7	401,8	408,1
Maďarsko	HU	217,1	212,8	217,1	215,5	210,4	-
Malta	MT	-	-	-	-	-	-
Nizozemsko	NL	289,0	290,0	288,0	320,0	-	281,0
Rakousko	AT	263,4	264,4	258,2	356,0	352,3	349,2
Polsko	PL	246,2	245,5	247,0	306,9	304,1	306,0
Portugalsko	PT	214,9	214,6	214,2	374,8	379,0	374,0
Rumunsko	RO	245,6	254,4	246,6	303,1	308,1	279,6
Slovinsko	SI	244,5	243,1	238,3	332,1	331,6	329,7
Slovensko	SK	188,0	191,5	186,0	-	-	(*)
Finsko	FI	262,1	260,6	258,1	396,1	389,1	386,3
Švédsko	SE	354,6	359,0	360,0	388,3	392,3	393,6
Velká Británie	GB	276,4	274,3	276,0	366,7	365,9	365,1
EU		285,4	286,3	287,0	364,9	366,0	364,6
týdenní vývoj		-0,93	-0,67	0,79	-1,09	1,43	-0,06

Pramen: Evropská komise, Pozn.: ceny jsou bez DPH a zahrnují dopravní náklady, (*) důvěrná data

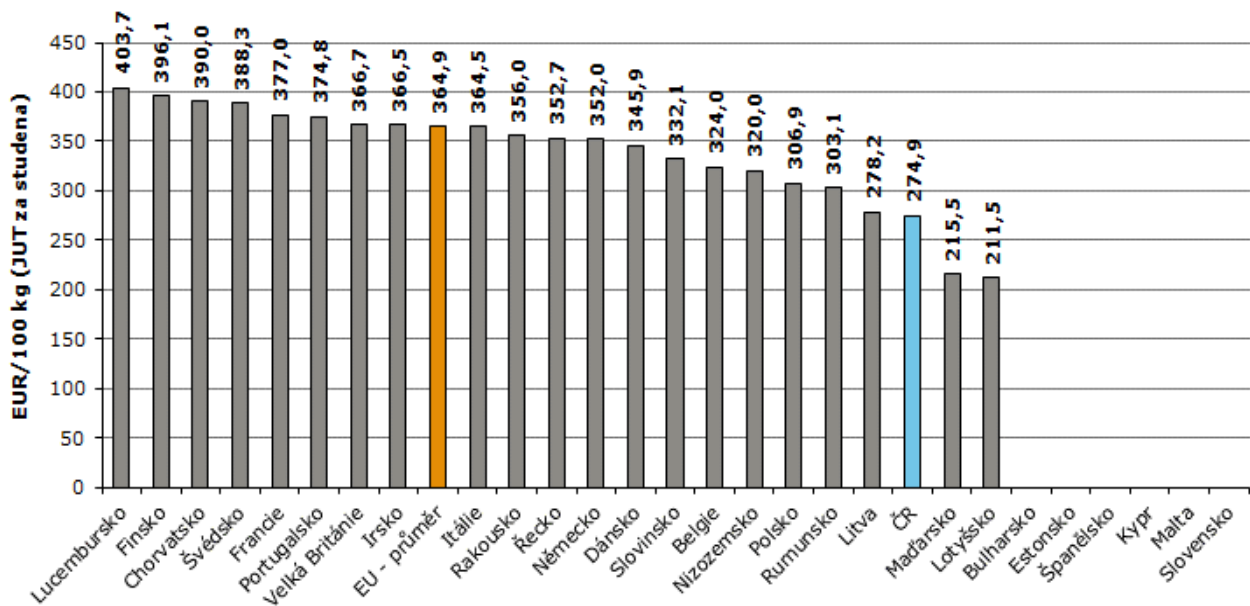


Ceny krav JUT tř. 03 ve 36. týdnu 2019



Pramen: Evropská komise, TIS^{ČR} SZIF; Pozn.: ceny jsou bez DPH a zahrnují dopravní náklady,

Ceny jalovic JUT tř. R3 ve 36. týdnu 2019



Pramen: Evropská komise, TIS^{ČR} SZIF; Pozn.: ceny jsou bez DPH a zahrnují dopravní náklady



Agrární tržní informace Slovenska

Vývoj nákupních cen jatečných zvířat

Jatečný skot - během 36. týdne se v porovnání s 34. týdnem nakoupil větší počet jatečných zvířat.

Býci - prům. nák. cena se pohybovala od 2,18 do 4,00 €/kg j. hm. Ceny býků A se pohybovaly od -0,5 % (tř. R) do +4,4 % (tř. O). Nákupní cena býků A celkem klesla o -1,4 %. Cena býků B celkem posílila o 0,4 %. Průměrná nákupní cena býků A+B celkem oslabila o -1,1 % na 3,24 €/kg j. hm. (1,78 €/kg ž. hm). V porovnání se stejným obdobím roku 2018 nákupní cena za všechny býky celkem stoupla o 0,4 %.

Krávy - prům. nák. cena se pohybovala od 1,25 do 2,99 €/kg j. hm. Ceny se pohybovaly od -5,2 % (tř. O) do +4,7 % (tř. R a P). Průměrná nákupní cena za krávy celkem se zvýšila o 6,9 % na 1,73 €/kg j. hm. (0,89 €/kg ž. hm). Meziročně cena stoupla o 2,5 %.

Jalovice - prům. nák. cena se pohybovala od 1,90 do 3,59 €/kg j. hm a proti 34. týdnu stoupla o 7,8 % na 2,47 €/kg j. hm (1,27 €/kg ž. hm.) V porovnání se stejným obd. minulého roku se cena zvýšila o 3,4 %.

Jatečná prasata - ve 36. týdnu se nakoupil větší počet zvířat než ve 34. týdnu 2019 (7,6 %). Průměrná nákupní cena se pohybovala v rozpětí od 1,10 €/kg j. hm. do 1,89 €/kg j. hm. Nákupní cena se pohybovala

od -17,3 % (lehká prasata) do +2,0 (těžká prasata). Průměrná nákupní cena prasat celkem oslabila o -0,8 % na 1,82 €/kg j. hm. (1,44 €/kg ž. hm.). Meziročně se nákupní cena zvýšila o 17,8 %.

Vývoj odbytových cen masa a mas. výrobků

Maso z býků a jalovic

Prům. ceny v porovnání s 34. týdnem klesly od -0,8 % (zadní bez kosti) do -2,7 % (svíčková). Mírně posílila pouze cena předního bez kosti (0,3 %).

Maso z krav

Ceny se snížily od -0,7 % (svíčková) do -4,8 % (nízký roštěnec). Zvýšily se ceny předního s kostí (3,1 %) a bez kosti (1,4 %).

Vepřové maso

Průměrné ceny stouply od 0,2 % (půlky bez hlavy) do 3,0 % (plec bez kosti). Oslabila pouze cena kýty s kostí (-0,4 %).

Masné výrobky

Ceny stouply od 0,7 % do 15,8 %, nejvíce stoupla cena Spišských párků (4,11 €/kg). Pokles se pohyboval v intervalu od -0,5 % do -7,4 %. Nejvýrazněji se snížila cena Bratislavských párků (na 2,63 €/kg).

Nákupní ceny jatečného skotu (EUROP)

€/kg v j. hm. (bez DPH)

	Položka	SKZ	SKS	SKV	SR	SR	Vývoj v %	Přepočít na ž.hm.
					36. týden	34. týden		
MI. býci R 1-5	Počet	70	27	16	113	140	-19,3	-
	Prům. ž.hm.	622,5	592,8	673,4	622,6	608,9	2,3	-
	Prům. cena	3,35	3,43	3,28	3,36	3,38	-0,5	1,85
MI. býci O 1-5	Počet	73	*	*	109	32	240,6	-
	Prům. ž.hm.	675,8	*	*	624,0	570,1	9,5	-
	Prům. cena	3,17	*	*	3,16	3,10	2,0	1,74
MI. býci E - P	Počet	156	56	31	243	205	18,5	-
	Prům. ž.hm.	640,5	542,3	580,2	610,2	599,5	1,8	-
	Prům. cena	3,23	3,27	3,25	3,24	3,29	-1,4	1,78
Býci E - P	Počet	19	*	*	25	44	-43,2	-
	Prům. ž.hm.	650,3	*	*	640,8	614,3	4,3	-
	Prům. cena	3,29	*	*	3,25	3,24	0,4	1,79
MI. býci a Býci	Počet	175	61	32	268	249	7,6	-
	Prům. ž.hm.	641,6	544,9	586,9	613,0	602,1	1,8	-
	Prům. cena	3,24	3,26	3,25	3,24	3,28	-1,1	1,78
Krávy O 1-5	Počet	41	24	*	68	47	44,7	-
	Prům. ž.hm.	507,6	455,3	*	490,6	498,0	-1,5	-
	Prům. cena	1,81	1,85	*	1,83	1,93	-5,2	0,94
Krávy P 1-5	Počet	77	6	*	93	112	-17,0	-
	Prům. ž.hm.	424,3	359,5	*	426,6	423,4	0,8	-
	Prům. cena	1,30	1,31	*	1,31	1,25	4,7	0,68
Krávy E - P	Počet	141	33	15	189	182	3,9	-
	Prům. ž.hm.	482,1	446,8	524,4	479,3	460,3	4,1	-
	Prům. cena	1,71	1,84	1,64	1,73	1,62	6,9	0,89
Jalovice E - P	Počet	*	8	*	11	16	-31,3	-
	Prům. ž.hm.	*	436,5	*	452,5	454,4	-0,4	-
	Prům. cena	*	2,61	*	2,47	2,29	7,8	1,27

Orientační přepočítávací koeficienty: býci 1,82; jalovice a krávy 1,94

Pozn.: * - méně než tři údaje; SKZ - západoslovenská oblast (Bratislavský, Trnavský, Trenčínský, Nitranský kraj)

SKS - stredoslovenská oblast (Žilinský a Banskobystrický kraj), SKV - východoslovenská oblast (Prešovský a Košický kraj)


Nákupní ceny jatečných prasat (SEUROP)

€/kg v j. hm. (bez DPH)

	Položka	SKZ	SKS	SKV	SR	SR	Vývoj v %	Přepočet na ž.hm.
					36. týden	34. týden		
Prasata S	Počet	8 651	-	993	9 644	8 267	16,7	-
	Prům. ž.hm.	113,8	-	110,9	113,5	112,2	1,2	-
	Prům. cena	1,85	-	1,89	1,85	1,87	-1,1	1,47
Prasata E	Počet	1 160	*	280	1 446	1 916	-24,5	-
	Prům. ž.hm.	116,3	*	112,2	115,5	115,4	0,1	-
	Prům. cena	1,80	*	1,84	1,81	1,83	-1,5	1,43
Prasata U	Počet	212	*	58	292	295	-1,0	-
	Prům. ž.hm.	120,5	*	120,0	119,8	120,3	-0,4	-
	Prům. cena	1,72	*	1,77	1,74	1,74	0,1	1,38
Prasata R	Počet	*	-	33	41	38	7,9	-
	Prům. ž.hm.	*	-	93,6	99,1	102,6	-3,3	-
	Prům. cena	*	-	1,61	1,64	1,64	-0,2	1,30
Prasata O	Počet	-	-	*	*	8	0,0	-
	Prům. ž.hm.	-	-	*	*	123,8	0,0	-
	Prům. cena	-	-	*	*	1,51	0,0	0,00
Prasata P	Počet	-	-	-	-	-	-	-
	Prům. ž.hm.	-	-	-	-	-	-	-
	Prům. cena	-	-	-	-	-	-	-
Prasata S - P	Počet	10 032	*	1 365	11 425	10 526	8,5	-
	Prům. ž.hm.	114,2	*	111,2	113,9	113,0	0,8	-
	Prům. cena	1,84	*	1,87	1,84	1,86	-0,8	1,46
Prasnice	Počet	231	*	*	234	251	-6,8	-
	Prům. ž.hm.	239,1	*	*	238,6	224,2	6,4	-
	Prům. cena	1,30	*	*	1,30	1,30	0,0	1,03
Prasata N	Počet	13	-	5	18	80	-77,5	-
	Prům. ž.hm.	57,5	-	67,0	60,2	53,7	12,1	-
	Prům. cena	1,36	-	1,79	1,50	1,81	-17,3	1,19
Prasata T	Počet	25	-	8	33	32	3,1	-
	Prům. ž.hm.	160,7	-	197,2	169,5	172,8	-1,9	-
	Prům. cena	1,74	-	1,29	1,61	1,58	2,0	1,28
Prasata celkem	Počet	10 309	*	1 379	11 718	10 889	7,6	-
	Prům. ž.hm.	117,1	*	111,6	116,4	115,3	1,0	-
	Prům. cena	1,81	*	1,87	1,82	1,83	-0,8	1,44

Orientační pře počítávací koeficient: prasata 1,26

Průměrné nákupní ceny masných výrobků

Ceny jsou uváděné €/kg (bez DPH)

	SKZ	SKS	SKV	SR	SR	Vývoj v %
				36. týden	34. týden	
Špekáčky	2,88	2,52	2,74	2,73	2,75	-0,5
Párky obyčejné	2,41	1,82	1,86	1,92	1,81	5,8
Slovenský salám	2,61	1,72	-	1,82	1,81	0,7
Šunkový salám	3,95	3,27	3,34	3,47	3,29	5,6
Inovecký trvan. salám	3,52	3,39	3,73	3,63	3,71	-2,0
Čingovský salám	3,29	-	3,68	3,63	3,24	12,2
Salám Nitran	5,06	4,83	5,36	5,10	4,70	8,6
Oravská uzená slanina	4,52	3,94	4,61	4,36	4,45	-2,1
Dušená šunka strojová	4,40	3,98	4,42	4,13	4,17	-0,9

Pozn.: * - méně než tři údaje; SKZ - západoslovenská oblast (Bratislavský, Trnavský, Trenčinský, Nitrianský kraj)
 SKS - stredoslovenská oblast (Žilinský a Banskobystrický kraj), SKV - východoslovenská oblast (Prešovský a Košický kraj)
 Pramen: ATIS, Správa o trhu s jatočnými zvieratami a mäsom č. 18/2019



Vepřová krize pokračuje. Čína poprvé sáhne do strategických zásob, maso bude dražit přes internet

Čína uvolní 10 tisíc tun vepřového masa ze svých centrálních rezerv. Bude ho prodávat v online aukci.

Důvodem je snaha o stabilizaci trhu poté, co prudce roste cena vepřového. Stát se tak snaží vyrovnat s důsledky prasečího moru, který v loňském roce zničil zhruba jednu třetinu produkce prasat v Číně.

A jak si úřady s prodejem poradí? Maso bude draženo ve čtvrtek odpoledne online, uvedlo čínské obchodní středisko pro správu rezerv.

Největší dodávky vepřového Čína získává hlavně ze Spojených států, Británie, Dánska, Německa, Francie a Chile. Mezi největší dodavatele patří například americká firma Smithfield nebo Clemens Food.

Příkaz k uvolnění rezerv přišel od několika čínských vládních orgánů, včetně ministerstva obchodu nebo Čínské rozvojové banky.

Společnosti, které se zajímají o online aukci, se k ní musí předem zaregistrovat. Na každého uchazeče ministerstvo obchodu stanovilo maximální zakoupené množství na 300 tun.

Bude to navíc poprvé v historii Číny, kdy země uvolnila zásoby masa ze svých státních rezerv.

Zúžení zásob a online aukce je příkladem toho, jak se Čína snaží vypořádat s krizí, kterou způsobil africký prasečí mor – podle odborníků ale ani to nemusí stačit k vyřešení problému.

V důsledku moru bylo od loňského srpna utraceno více než 1,1 milionu vepřů. Stav prasat podle údajů čínského ministerstva zemědělství klesl za rok o víc než pětinu a je nejnižší od začátku 90. let. Analýza Rabobank odhaduje, že meziroční pokles dosáhne až 30 procent.

Mor a další příčiny nedostatku

Po prasečím moru, který Čínu postihl, už chovatelé většinou svá stáda zvířat nedoplňovali. Stát tak na podporu chovu investoval peníze na novou technologii

umělého oplodňování zvířat. Chce tak současně podpořit zemědělce, aby svoje chovy rozšiřovali.

Situaci na trhu komplikuje i fakt, že Peking v rámci obchodní války loni výrazně zvýšil cla na dovoz vepřového z USA. Americké vepřové mělo na dovozu do Číny zhruba třetinový podíl, země se nyní snaží víc dovážet například z Jižní Ameriky nebo z EU. Světové ceny vepřového kvůli epidemii stouply až o 40 procent.

Dalším důvodem pro uvolnění rezerv jsou očekávané oslavy 70. výročí vzniku Čínské lidové republiky.

Pokles nabídky prasat navíc zvedl v loňském roce ceny vepřového masa o téměř 50 %.

Strategická rezerva vepřového masa v zemi byla zřízena už v 70. letech minulého století jako způsob řešení mimořádných událostí. Kromě mrazeného masa udržuje čínská vláda také rezervu živých prasat, která uvolňuje zemědělcům v době nedostatku.

Cena vepřového v Česku

Zdražení na světových trzích se postupně promítá i do cen v tuzemských obchodech. V Česku zatím vepřové zdražilo zhruba o 10 procent, v květnu podle statistik stálo kilo vepřové kýty bez kostí v průměru 132 korun. A ekonomové počítají s dalším růstem cen.

„U vepřového masa je obchod trochu zvláštní. Odběratelé akceptují cenu masa a není problém, že se změní z týdne na týden a vyskočí třeba o deset centů. U výrobků to ale vždy trvá déle. Až několik měsíců,“ řekl Seznamu nedávno Karel Pilčík, předseda Českého svazu zpracovatelů masa s tím, že teď však přichází doba, kdy poroste i cena výrobků.

Například jeden kilogram vepřové plece výrobci ještě v lednu nakupovali za 34 korun. V srpnu už stojí 47 korun – tedy téměř o 38 procent více. Stejně je to i u kýty. Na začátku ledna za ni výrobci platili 53 korun. Dnes už je kilogram vyjde na 76 korun.

Pramen: www.seznamzpravy.cz 18.9.2019

Kurz devizového trhu – Česká národní banka – platnost od 18. 9. 2019

EU euro 1 EUR - 25,890 Kč

Vydavatel

TIS ČR, SZIF

Státní zemědělský intervenční fond
Ve Smečkách 33, 110 00 Praha 1

www.szif.cz

Odpovědný pracovník

Ing. Tomáš Materna
vedoucí oddělení
agrární informatiky

tel.: 703 197 498

fax: 222 871 591

e-mail: tomas.materna@szif.cz

Komoditní manager

Ing. Monika Trnková
Ing. Jana Bernášková

tel.: 703 197 491, 488

fax: 222 871 591

e-mail: monika.trnkova@szif.cz

Rozmnožování anebo rozšiřování tohoto zpravodaje nebo jeho části jakýmkoliv způsobem je zakázáno, s výjimkou případů povolených autorským zákonem nebo předchozího písemného souhlasu TIS^{ČR} SZIF. Údaje obsažené v tomto zpravodaji jsou pouze informativního charakteru a nemají závaznou povahu. Jejich citace je možná pouze s uvedením zdroje TIS^{ČR} SZIF.