



ÚKZÚZ

Aktuality Odboru osiv a sadby

Slovo na úvod

Vážení čtenáři a uživatelé Aktualit, nové vydání vydáváme v době, kdy je běžný chod všech činností narušen vážnou nakažovou situací. Omezili jsme na nejnižší možnou míru kontakt pracovníků úřadu s dalšími lidmi, nicméně inspektoři provedou potřebné vzorkování pro certifikaci osiva, laboratoř provede zkoušky. Ostatní činnosti se v tuto chvíli omezují. Současně se připravujeme na blížící se období uznávání množitelských porostů

Ing. Barbora Dobiášová
ředitelka Odboru osiv a sadby



Sídlo Odboru osiv a sadby

Praha Motol

Termíny akcí pro dodavatele 1. pololetí 2020 - rozšířená nabídka



Workshopy: **ODLOŽENO**

25. 3. 2020 **Zkoušení osiva obilovin** (čistota, JRD, síťové třídění, samel)

16. 4. 2020 **Zkoušení osiva obilovin** - další termín pro vysoký zájem !

7. - 8. 4. 2020 **Klíčivost osiva zeleniny** (mezinárodní workshop)

21. 4. 2020 **Interní audit v semenářské laboratoři** (požadavky vyhlášky č.129/2012 Sb., norma 17025)

Účastnický poplatek při 1 denním workshopu: 600 Kč

Účastnický poplatek při 2 denním workshopu: 900 Kč

Přihlášky najdete v sekci WORKSHOPY na stránkách ústavu:

<https://eagri.cz/ssl/web/ukzuz/portal/osivo-a-sadba/>

Pravidelné školení pověřených semenářských laboratoří

I. turnus: 18. 5. - 20. 5. 2020

II. turnus: 20. 5. - 22. 5. 2020

ZRUŠENO

28. 5. 2020 Polní den OOS na téma: **BUDEME INFORMOVAT**

Význam správného provádění vegetačních zkoušek v systému certifikace a kontroly osiva

Stanice pro polní vegetační zkoušky
Přerov nad Labem

PŘIPRAVUJEME

Workshop - 2. pololetí

červenec/srpen 2020 **Vzorkování teoreticky i prakticky**

Workshop bude zaměřen na celý proces vzorkování, včetně dělení osiva, přípravy laboratorního vzorku, kontroly dokladů, vedení evidence. Předpokládáme 2 denní akci.

Opatření OOS od 16. 3. 2020

V souvislosti s Usnesením vlády ČR k omezení pohybu obyvatel se na vás obracím s nejen s následujícími informacemi, ale i s žádostí. Tyto informace najdete na webu ústavu.

<http://eagri.cz/public/web/ukzuz/portal/osivo-a-sadba/>

Pracoviště odboru, laboratoře a inspekce budou pracovat takto:

- 1) Všechny rozpracované zkoušky budou dokončeny a vydány doklady na toto osivo.
- 2) Nově budou do zkoušek přijaty vzorky pouze pro uznávací řízení a vývoz osiva, pokud takové budou doručeny do laboratoře NRLOS Praha a Brno.
- 3) Prosím proto, abyste ke vzorkování zvali inspektory pouze v případech, kdy se jedná o odběry pro UŘ a vývoz a minimalizovali jejich pobyt na vašich pracovištích.
- 4) Veškerou komunikaci, prosím, omezte na e-mail, datové zprávy a telefon. V případě, že někoho z kolegů nebude možné zastihnout, volejte na mobil ředitelky odboru.
- 5) V případě přihlašování množitelských porostů využijte možnost předávání žádostí v elektronické formě, a to data prostřednictvím webových služeb z vašich SW nebo zadáním těchto žádostí přes formulář na Portálu farmáře. Originály žádostí zašlete skenované prostřednictvím datové schránky hromadnou zásilkou s příloženým seznamem. Pokud do DS vyexportujete žádosti přímo, je třeba přiložit souhlasy majitelů odrůd a samozřejmě i soupis žádostí. Portál farmáře umožňuje žádost vytisknout i zaslat elektronicky data. Podepsané originály žádostí je třeba zaslat skenované prostřednictvím DS podle uvedených pokynů.



Pokyny k přihlašování

V čtvrtek 19.3.2020 jsme rozeslali pokyny k přihlašování porostů v roce 2020, které najdete na internetových stránkách ústavu <http://eagri.cz/public/web/ukzuz/portal/osivo-a-sadba/zmeny-od-1-1-2020/>. Chceme vám touto cestou sdělit, že se nejedná o žádnou novinku, jen upřesňujeme možnosti, jak zaslat souhlasy majitelů odrůd, vlastní žádosti o uznání množitelských porostů. Cílem tohoto návodu je zajistit bezproblémový chod podávání žádostí, omezit potřebu lidí na pracovišti zasláním a přebíráním analogových dokumentů. Současně bychom rádi zapojili do on-line zpracování žádostí co nejvíce dodavatelů, kteří nepoužívají žádný ze SW. Právě k tomuto účelu je možné využívat aplikaci na Portálu farmáře (PF) na www.eagri.cz.

Odbor osiva a sadby má systém podávání a zpracování žádostí zajištěný, všichni referenti jsou dostupní na mobilních telefonech a e-mailech, laboratoř a inspekce pracuje v nouzovém režimu.


V následujícím textu a obrazovém průvodci je postup pořízení žádosti na PF, odeslání do IS odboru osiva a sadby, tisk a uložení v pdf formátu.

Portál farmáře:

Pro dodavatele, kteří nepoužívají IS, který by využíval elektronické komunikace, je možnost podávání žádostí o uznání množitelského porostu a náhledu na přehledky zpřístupněná na PF. Jedinou podmínkou přístupu k těmto datům je registrace na tento portál prostřednictvím SZIF **nebo nově ÚKZÚZ**.

Postup pro získání informace přes Portál farmáře:

1. Přihlášení: **login – 99....** (všechny tyto loginy začínají číslem 99) a **heslo**. **Nově je možné využívat pro komunikaci i účty 98, které si spravuje organizace sama** - <http://eagri.cz/public/web/mze/farmar/zadost-o-pristup-pro-registrovane-uzivatele/sprava-pristupu-pf-spravce.html>
2. Přes rozcestník eAGRI přejít na **Portál farmáře**



Zadávání žádostí



1. Vybrat volbu „Elektronický přenos dat - Odbor osiva a sadby ÚKZÚZ“ a odkaz „Spuštění aplikace“.
2. V části „Uznávání porostů“ má dodavatel možnost vyplnit a elektronicky zaslat Žádost o uznání porostu.

3. Do formuláře žádosti, který se objeví, je třeba zadat všechny potřebné údaje. Důležitá jsou pole v závěru žádosti, která jsou potřeba potvrdit ještě přes zelená tlačítka
4. Kódy odrůd získáte v tomto odkazu <https://eagri.cz/ssl/nosso-app/DataKeStazeni/Odruda>

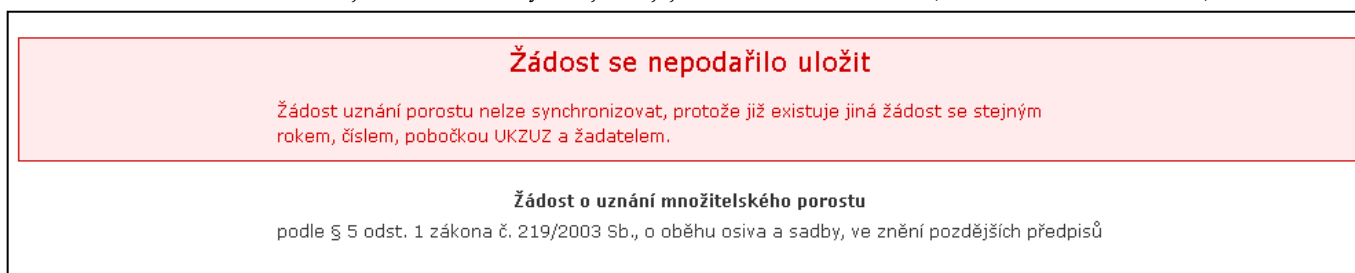
5. Nakonec vyberete volbu „Pokračovat“, kdy dojde k první dílčí kontrole správnosti vyplnění žádosti.

Odeslání žádosti

6. Po uložení a první kontrole můžete přes volby v dolní části obrazovky pokračovat:
- editací žádosti, pokud zjistíte chybu,
 - tiskem žádosti—dojde k vytvoření PDF obrazu žádosti,
 - odesláním dat do ISOOS—zde se provede druhá kontrola dat a předání dat do ISOOS,
 - Exportem dat žádosti do souboru XML, který lze opakovaně do aplikace importovat.



7. Po kliknutí na Odeslat dojde k předání dat žádosti do systému ISOOS a druhé kontrole dat. Pokud odeslání žádosti skončí chybou (viz níže), tak je uživateli zobrazen přehledný seznam chyb a žádost se dostane do editačního režimu. Pokud je žádost bez chyb dojde k jejímu zaslání do ISOOS (viz také obrazovka níže).



8. Po úspěšném odeslání je možné:
- provést opětovnou editaci žádosti a připravit žádost novou s novým číslem a odeslat,
 - provést tisk žádosti do PDF a tento poslat datovou zprávou do DS ÚKZÚZ,
 - Provést export žádosti do XML souboru a v budoucnu provést import dat žádosti,

9. V seznamu přehledek porostů se nezobrazí žádost okamžitě, ale až s určitým časovým zpožděním. Nicméně lze garantovat, že pokud uložení skončí informací „žádost byla úspěšně uložena“ nebo webová služba nevrátí žádné chyby, je žádost úspěšně na ÚKZÚZ doručena.

10. Žádosti se v systému objeví až po spárování s dokumentem doručeným podle správního řádu a po provedených kontrolách uvedených údajů a elektronickém ověření.



Kontrola přehlídek na PF

PŘIPOMÍNÁME



1. Vybrat volbu „Elektronický přenos dat - Odbor osiv a sadby ÚKZÚZ“
2. V části „Uznávání porostů“ má dodavatel možnost vyhledat informace o přehlídkce množitelského porostu. Má možnost vyhledávat podle konkrétního čísla porostu, data podání nebo jen podle roku UŘ.

The screenshot shows the 'Elektronický přenos dat' portal. On the left is a navigation menu with 'Uznávání porostů' selected. The main area is titled 'Výběr přehlídky porostů' and contains a search form with fields for 'Rok uznávacího řízení' (set to 2017), 'Číslo žádosti', and various dates. A red arrow points to the 'Uznávání porostů' menu item, and another red arrow points to the search form.

The screenshot shows the 'eAGRI Portál farmáře' portal. A red circle highlights the menu item 'Elektronický přenos dat - Odbor osiv a sadby ~ ÚKZÚZ'. A red arrow points from this menu item to the search form in the previous screenshot. The portal also features a 'Portál farmáře' section with a photo of a cow and a list of services.

3. Podle požadovaného výběru se načte seznam přehlídek, které je možné jednotlivě prohlížet po kliknutí na číslo žádosti.

The screenshot shows the search results page. A table lists crop yield data with columns for 'Číslo žádosti', 'Rok uznávacího řízení', 'Datum příjmu', 'Druh', and 'Odrůda'. A red arrow points to the 'Číslo žádosti' column. Below the table is a pagination control showing 'Stránka 1 z 20, celkem záznamů: 200'.

Číslo žádosti	Rok uznávacího řízení	Datum příjmu	Druh	Odrůda
1000	2017	27.03.2017	ječmen ozimý	KWS Ariane
1001	2017	27.03.2017	ječmen ozimý	KWS Ariane
1002	2017	27.03.2017	ječmen ozimý	KWS Ariane
1005	2017	27.03.2017	ječmen ozimý	KWS Ariane
1006	2017	27.03.2017	ječmen ozimý	KWS Ariane
1007	2017	27.03.2017	ječmen ozimý	KWS Ariane
1008	2017	27.03.2017	ječmen ozimý	KWS Ariane
1009	2017	27.03.2017	ječmen ozimý	KWS Ariane
1010	2017	27.03.2017	ječmen ozimý	KWS Ariane
1011	2017	27.03.2017	ječmen ozimý	KWS Ariane

Změna systému kontroly směsí osiv v nouzovém stavu

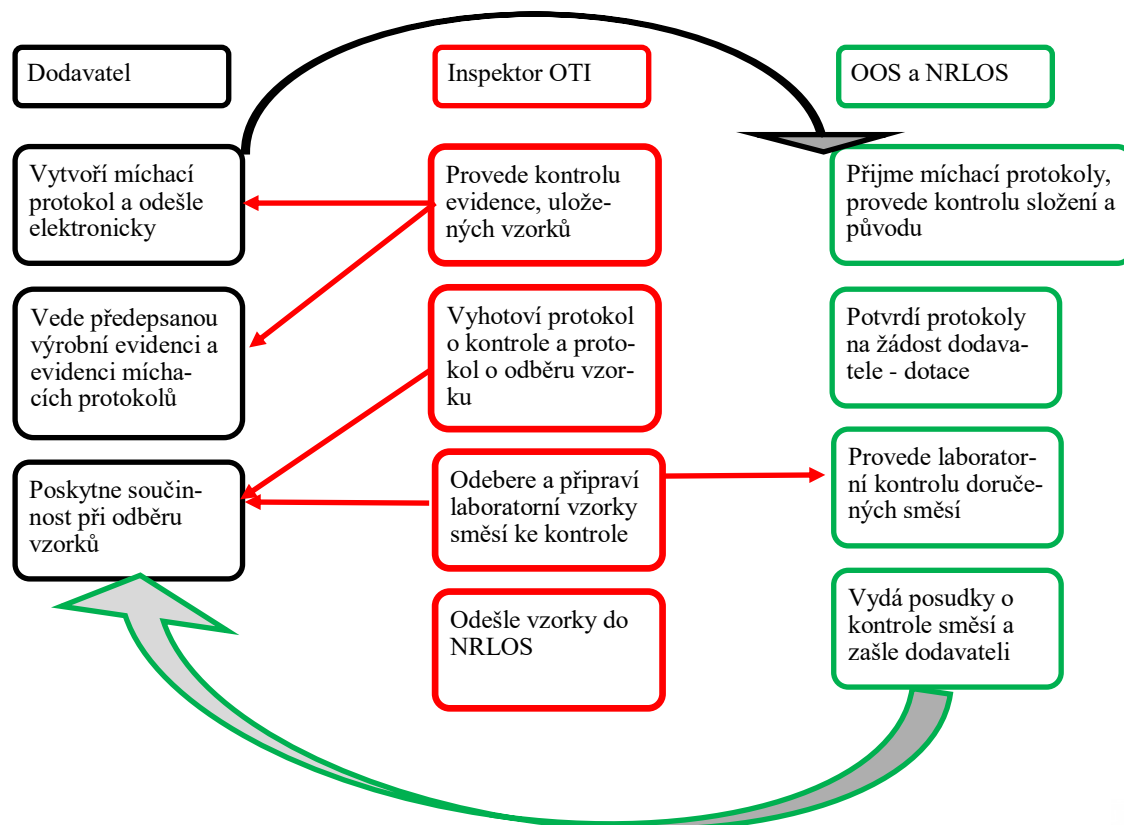
S ohledem na opatření ze 16.3.2020, prodloužení omezeného pohybu osob a rostoucí počet pozitivně testovaných osob provedeme změnu v systému provádění kontroly směsí a odběru vzorků, abychom minimalizovali riziko přenosu, ale zachovali požadovanou kontrolu v rámci zákonných ustanovení. Zákon v § 12 odst 4) stanoví:

(4) Ústav

- a) eviduje směs osiva podle odstavce 3 a přidělí každé směsi osiva před uvedením do oběhu registrační číslo,
- b) odebere úřední vzorek a uchová jej pro případ následné kontroly po dobu 5 let,
- c) provádí kontrolu směsí osiv, a to
 1. namátkovou kontrolu procesu míchání směsí osiv,
 2. namátkovou kontrolu složení směsí osiv.

Vyjdeme-li z požadavku namátkové kontroly složení osiv, budeme s účinností od 1. 4. 2020 provádět následnou kontrolu takto:

1. Dodavatel vyhotoví Míchací protokol směsi se svým SW a zašle jej k ověření na ÚKZÚZ prostřednictvím elektronického přenosu dat nebo Míchací protokol zadá přímo na Portálu farmáře na www.eagri.cz (viz návod dále v textu).
2. Míchací protokoly zaslané přes PF nebo přímo prostřednictvím webových služeb budou ověřeny a zkontrolovány proti uložené registraci směsi. V případě nesrovnalostí bude dodavatel směsi kontaktován.
3. Pro účely dotací ústav na žádost zašle potvrzené míchací protokoly.
4. Inspektor ÚKZÚZ při běžném vzorkování pro UR provede také kontrolu evidence vyrobených a do oběhu uvedených směsí, míchacích protokolů a odebere vzorky ze směsí, které budou v době kontroly na skladě k následné kontrole. V případě, že se jedná o provoz pouze pro míchání směsí provede tyto kontroly a vzorkování cca 2 x měsíčně po dohodě s dodavatelem a s ohledem na objem výroby. Celková výše kontroly bude cca 5% z množství vyrobených partií směsí.
5. K následné kontrole směsí osiv, bude vystaven Protokol o kontrole a protokol o odběru vzorku.
6. Odebrané vzorky budou neprodleně předány do laboratoře ke kontrole.



Základem těchto opatření je maximální digitalizace administrativních částí výroby a kontroly směsí, která je zajištěna pro dodavatele s firemním SW i bez něho. Spuštění tohoto systému by mělo být na straně ÚK-



eAGRI - Míchací protokoly směsí

PŘIPOMÍNÁME



Podání „Míchacího protokolu směsí“ je možné buď prostřednictvím el. komunikace podobně, jako je tomu u množitelských porostů, nebo podáním přímo z Portálu farmáře (dále PF). První možnost zajišťuje návaznost na data vašich informačních systémů. Druhá možnost, tedy zadání přímo z PF je dostupná okamžitě, ale je vhodná spíše pro dodavatele bez vlastních informačních SW.

Elektronický přenos dat
Odbor osiv a sadby

Nový míchací protokol

Číslo protokolu

Pobočka ÚKZÚZ

Název směsi

Rok uznávacího řízení

Registrační číslo partie

Hmotnost připravené partie

Hmotnost jednoho balení

Datum míchání směsi

Číslo návěsek

Počet obalů

Složení:

Druh	Odrůda	Kategorie a generace	Použité množství	Číslo rozhodnutí	Číslo partie
------	--------	----------------------	------------------	------------------	--------------

Odestranit míchací protokol Přidat

Zpět na úvodní stránku

A zpětná vazba - seznam všech míchacích protokolů v požadovaném období, při kliknutí na číslo partie se otevře detail směsi, kde bude v krátké době vidět i její složení.

Elektronický přenos dat
Odbor osiv a sadby

Seznam míchacích protokolů

Číslo protokolu

Název směsi

Registrační číslo partie

Datum míchání směsi od do

Vyhledat Vyčistit filtr Exportovat

Číslo protokolu	Název směsi	Registrační číslo partie
6-0 08001	Greening 1	6-C -08001/01
6-0 08001-2	Greening 1	6-C -08001/02
6-0 08002	Greening 2	6-C -08002/01
6-0 08003	Greening 3	6-C -08003/01
6-0 08003-2	Greening 3	6-C -08003/02
6-0 08004	Greening 1 N	6-C -08004/01
6-0 08005	Greening 2 N	6-C -08005/01
6-0 08002-2	Greening 2	6-C -08002/02
6-0 08005-2	Greening 2 N	6-C -08005/02
7-0 08002	Greening 2	7-C -08002/01

Stránka 1 z 2, celkem záznamů: 19

Zpět na úvodní stránku

Noví referenti v zaškolování



V letošním roce dojde na odboru OS k poměrně zásadní obměně referentů, obdobně, jako to proběhlo nedávno v NRLOS. Doufáme, že se situace již zklidní a stabilizuje. Níže v tabulce uvádím jména nových kolegů. Ing. Garnek nastoupil 1. 3. 2020, další 3 nové kolegyně nastoupí k 1. 4. 2020. Noví referenti s vámi budou komunikovat, bude-li třeba, ale v rámci období jejich zaškolování vás prosím, abyste vaše odborné dotazy směřovali na vedoucí oddělení a služebně starší referenty, případně na mne. Děkuji za pochopení.

B.Dobiášová

Ing. Tomáš Garnek	referát luskovin a jetelovin - odd. terénní kontroly	tomas.garnek@ukzuz.cz
Ing. Veronika Libichová	agenda ekologického osiva - správní odd.	veronika.libichova@ukzuz.cz
Ing. Lenka Stemberková	kontrola přehlížitelů, metodické vedení a kontrola vegetačních zkoušek - odd. terénní kontroly	lenka.stemberkova@ukzuz.cz
Bc. Jaroslava Klímová	kontroly, správní řízení -správní odd.	jaroslava.klimova@ukzuz.cz
Ivana Landovská	Končí v ÚKZÚZ k 30. 4. 2020	ivana.landovska@ukzuz.cz

UPOZORNĚNÍ: v době nouzového stavu využívejte prosím ke komunikaci s referenty odboru i NRLOS především mobilní telefony. Na pevných linkách jsme nepravidelně a ne každý den. Využít je možné i e-mailové zprávy.

Osivo s neukončenou certifikací ze sklizně 2020


Osivo s neukončenou certifikací ze sklizně 2020 u druhů s pasovou povinností má výjimku na připojení pasu na návěsce, proto v případě návěsek se stávající režim nemění. RL pas připojí na návěsku až autorita, která bude finálně certifikovat osivo. Pokud je podmínkou vydání RL pasu opatření před založením množitelského porostu nebo sledování RNQP v porostu, bude tato skutečnost uvedena v dokumentu, který osivo povinně doprovází.



Metodika zkoušení osiva a sadby, edice 2020

Zájemci mohou objednávat výtisk u Ing. Komárkové na Odboru OS v Praze, lea.komarkova@ukzuz.cz

Ceny a typy výtisků jsou následující:



Volné listy s perforací	1. část (verze 2020) Metodika zkoušení osiva	490 Kč
	1. + 2. část (verze 2020) Metodika zkoušení osiva a sadby	540 Kč
Vázané v kroužkové vazbě (včetně pevných desek)	1. část (verze 2020) Metodika zkoušení osiva	580 Kč
	1. + 2. část (verze 2020) Metodika zkoušení osiva a sadby	630 Kč
Pravidelná roční aktualizace – volné listy k výměně		120 Kč

ÚKZÚZ

ODBOR OSIV A SADBY

Za Opravnou 4, 150 06 Praha 5—Motol