

## ANALÝZA

17. 7. 2020

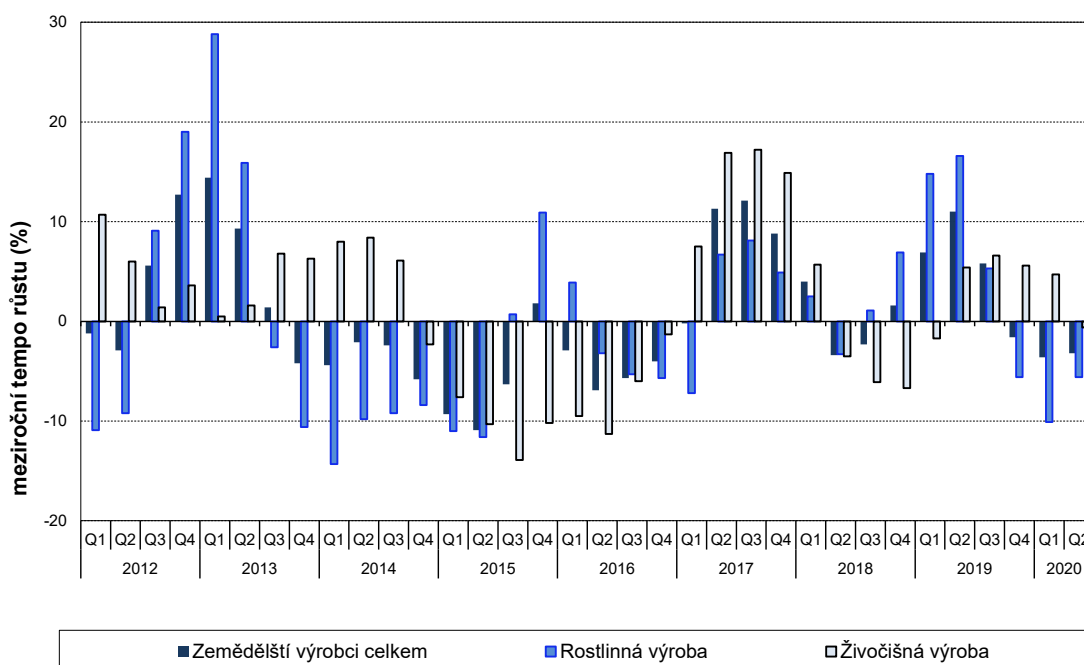
### Vývoj indexů cen výrobců ve 2. čtvrtletí 2020

Ve 2. čtvrtletí 2020 oproti 1. čtvrtletí 2020 vzrostly ceny zemědělských výrobců o 0,8 %, ceny tržních služeb pro podniky o 1,1 % a ceny stavebních prací, podle odhadů, o 0,9 %, ceny průmyslových výrobců klesly o 0,9 %. Ve 2. čtvrtletí 2020 byly meziročně nižší ceny zemědělských výrobců o 3,2 % a ceny průmyslových výrobců o 0,6 %. Ceny stavebních prací, podle odhadů, byly vyšší o 4,1 % a tržních služeb pro podniky o 2,1 %.

**Ceny zemědělských výrobců se ve 2. čtvrtletí 2020 oproti 1. čtvrtletí 2020 zvýšily o 0,8 %.** Vyšší byly ceny ovoce o 23,9 %, obilovin o 4,4 % a olejnin o 0,8 %. Klesly ceny brambor o 7,0 %, jatečných prasat o 6,9 %, mléka o 3,4 %, vajec o 3,2 % a skotu o 2,9 %.

**Ceny zemědělských výrobců byly ve 2. čtvrtletí 2020 meziročně nižší o 3,2 %.** Ceny v rostlinné výrobě klesly o 5,6 %, ceny v živočišné výrobě o 0,6 %. Snížily se ceny brambor o 19,3 %, obilovin o 7,5 % a olejnin o 2,7 %. Vzrostly ceny ovoce o 38,7 % a čerstvé zeleniny o 8,0 %. V živočišné výrobě byly nižší ceny skotu o 5,9 %, mléka o 3,8 % a drůbeže o 1,5 %. Vyšší byly ceny jatečných prasat o 11,2 % a vajec o 4,9 %.

Graf 1 Meziroční změny cen zemědělských výrobců



Ve 2. čtvrtletí 2020 se snížily ceny průmyslových výrobců oproti 1. čtvrtletí o 0,9 %. Klesly především ceny v odvětví koxu a rafinovaných ropných produktů. Ceny chemických látek

**ANALÝZA**

a výrobky byly nižší o 12,2 %. Ceny potravinářských výrobků, nápojů a tabáku zůstaly beze změny. Vzrostly ceny dopravních prostředků o 3,7 %, obecných kovů a kovodělných výrobků o 1,9 % a nábytku a ostatních výrobků zpracovatelského průmyslu o 1,4 %.

**Tab. 1: Indexy cen průmyslových výrobců, mezičtvrtletní srovnání**

Kód	Název	Rok			
		2019		2020	
		3.čtvrtletí	4.čtvrtletí	1.čtvrtletí	2.čtvrtletí
	<b>ÚHRN</b>	<b>99,7</b>	<b>99,8</b>	<b>100,7</b>	<b>99,1</b>
<b>B</b>	<b>Těžba a dobývání</b>	<b>99,6</b>	<b>97,9</b>	<b>99,5</b>	<b>99,5</b>
<b>C</b>	<b>Výrobky a služby zpracovatelského průmyslu</b>	<b>99,6</b>	<b>99,6</b>	<b>99,5</b>	<b>98,9</b>
CA	Potravinářské výroby, nápoje, tabák	100,6	100,9	101,4	100,0
CB	Textil, oděvy usně	100,5	99,7	100,2	100,9
CC	Dřevo, papír, tisk	99,2	98,6	99,0	101,0
CD	Koks a rafinované ropné výrobky	i.d.	i.d.	i.d.	i.d.
CE	Chemické látky a výrobky	98,6	97,6	100,9	87,8
CF	Základní farmaceutické výrobky	100,0	100,2	100,4	99,8
CG	Pryžové a plastové výrobky, ostatní nekovové minerální výrobky	99,8	99,6	100,0	101,0
CH	Obecné kovy, kovodělné výrobky	99,6	98,7	98,5	101,9
CI	Počítače, elektronické a optické přístroje	100,7	100,1	99,8	103,1
CJ	Elektrická zařízení	100,0	100,0	100,0	101,7
CK	Stroje a zařízení jinde neuvedené	100,0	100,0	101,0	101,6
CL	Dopravní prostředky	100,1	99,6	100,1	103,7
CM	Nábytek, ostatní výrobky zpracovatelského průmyslu	100,5	100,6	102,2	101,4
<b>D</b>	<b>Elektřina, plyn, pára a klimatizovaný vzduch</b>	<b>100,3</b>	<b>100,8</b>	<b>106,9</b>	<b>100,2</b>
<b>E</b>	<b>Zásobování vodou; služby související s odpadními vodami</b>	<b>100,0</b>	<b>100,0</b>	<b>105,4</b>	<b>100,6</b>

*i.d. - individuální data*

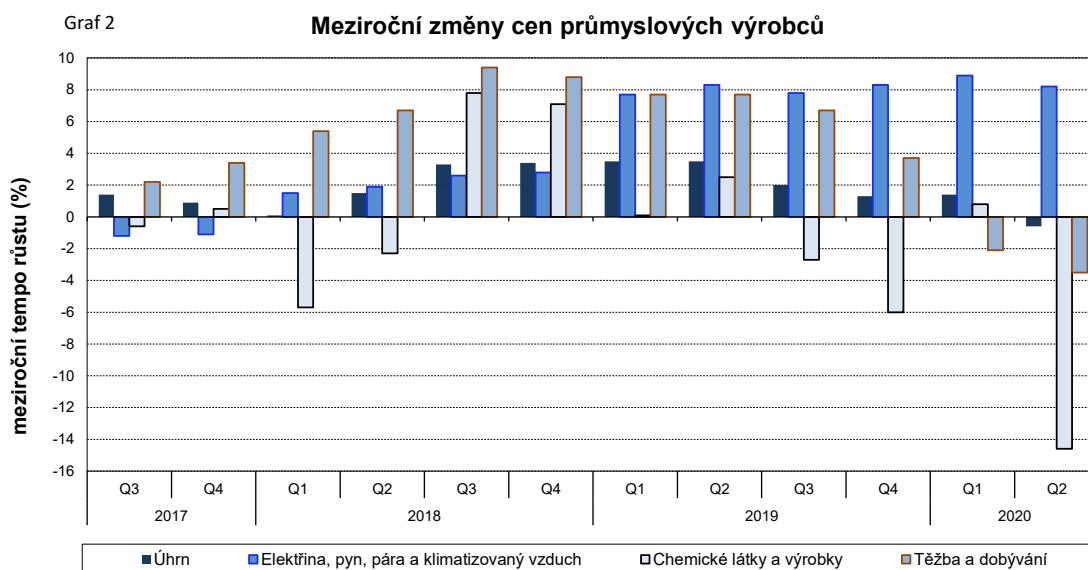
**Meziročně** ceny **průmyslových výrobců ve 2. čtvrtletí 2020 klesly** o 0,6 % (v 1. čtvrtletí vzrostly o 1,4 %). Snížily se zejména ceny v odvětví koku a rafinovaných ropných produktů. Ceny chemických látek a výrobků klesly o 14,6 %, těžby a dobývání o 3,5 % a dřeva, papíru a tisku o 2,1 %. Ceny v odvětvích elektřiny, plynu, páry a klimatizovaného vzduchu se zvýšily o 8,2 %, zásobování vodou o 6,1 %, nábytku a ostatních výrobků zpracovatelského průmyslu o 4,8 %, dopravních prostředků o 3,5 % a potravinářských výrobků, nápojů a tabáku o 3,0 %.

## ANALÝZA

Tab. 2: Indexy cen průmyslových výrobců, meziroční srovnání

Kód	Název	Rok				
		2020				
		1. čtvrtletí	duben	květen	červen	2. čtvrtletí
	<b>ÚHRN</b>	<b>101,4</b>	<b>99,2</b>	<b>99,1</b>	<b>99,7</b>	<b>99,4</b>
<b>B</b>	<b>Těžba a dobývání</b>	<b>97,9</b>	<b>96,3</b>	<b>96,9</b>	<b>96,4</b>	<b>96,5</b>
<b>C</b>	<b>Výrobky a služby zpracovatelského průmyslu</b>	<b>100,0</b>	<b>97,5</b>	<b>97,4</b>	<b>98,1</b>	<b>97,7</b>
CA	Potravinářské výroby, nápoje, tabák	104,2	104,5	102,7	101,7	103,0
CB	Textil, oděvy usně	102,1	100,8	101,8	101,0	101,2
CC	Dřevo, papír, tisk	96,9	97,7	98,0	98,0	97,9
CD	Koks a rafinované ropné výrobky	i.d.	i.d.	i.d.	i.d.	i.d.
CE	Chemické látky a výrobky	100,8	87,3	84,4	84,4	85,4
CF	Základní farmaceutické výrobky	101,0	101,1	101,2	98,9	100,4
CG	Pryžové a plastové výrobky, ostatní nekovové minerální výrobky	100,2	100,3	100,7	100,2	100,4
CH	Obecné kovy, kovodělné výrobky	96,7	98,0	99,2	98,8	98,7
CI	Počítače, elektronické a optické přístroje	100,8	103,7	105,0	102,6	103,7
CJ	Elektrická zařízení	100,5	100,8	102,1	102,1	101,7
CK	Stroje a zařízení jinde neuvedené	101,4	102,3	102,9	102,6	102,6
CL	Dopravní prostředky	99,5	102,9	104,2	103,4	103,5
CM	Nábytek, ostatní výrobky zpracovatelského průmyslu	104,4	105,0	104,8	104,7	104,8
<b>D</b>	<b>Elektřina, plyn, pára a klimatizovaný vzduch</b>	<b>108,9</b>	<b>108,6</b>	<b>108,0</b>	<b>108,0</b>	<b>108,2</b>
<b>E</b>	<b>Zásobování vodou; služby související s odpadními vodami</b>	<b>105,4</b>	<b>105,4</b>	<b>106,4</b>	<b>106,4</b>	<b>106,1</b>

i.d. - individuální data



### Oddělení informačních služeb – ústředí

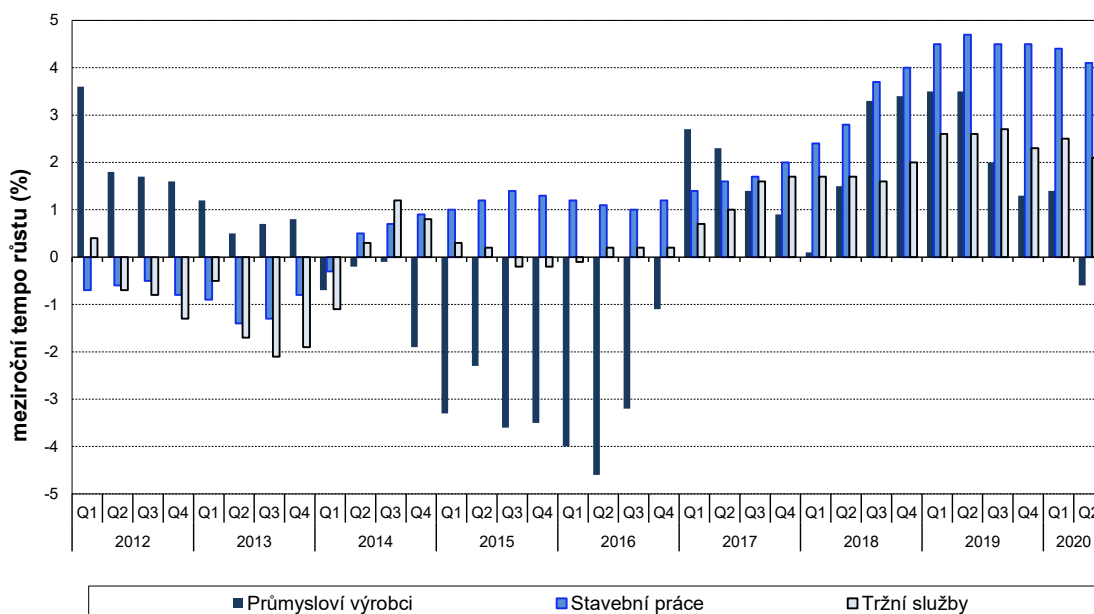
Informace o inflaci, HDP, obyvatelstvu, průměrných mzdách a mnohé další najdete na stránkách Českého statistického úřadu: [www.czso.cz](http://www.czso.cz) | tel.: 274 052 304, e-mail: [infoservis@czso.cz](mailto:infoservis@czso.cz)

## ANALÝZA

**Ceny stavebních prací byly dle odhadů ve 2. čtvrtletí 2020 proti zpřesněnému 1. čtvrtletí 2020 vyšší o 0,9 %, ceny materiálů a výrobků spotřebovávaných ve stavebnictví vzrostly o 0,5 %.**

**Ceny stavebních prací byly dle odhadů ve 2. čtvrtletí 2020 proti zpřesněnému 2. čtvrtletí 2019 vyšší o 4,1 %, ceny materiálů a výrobků spotřebovávaných ve stavebnictví se nezměnily.**

Graf 3 Meziroční změny cen výrobců



**Ceny tržních služeb pro podniky se ve 2. čtvrtletí 2020 proti 1. čtvrtletí 2020 zvýšily o 1,1 %. Vzrostly ceny za reklamní služby a průzkum trhu o 11,1 %, za poradenství v oblasti řízení o 2,5 % a za služby v oblasti programování o 1,0 %. Snížily se ceny za skladování a podpůrné služby v dopravě o 0,8 % a za informační služby o 1,2 %. Ceny tržních služeb pro podniky nezahrnující reklamní služby byly vyšší o 0,4 %.**

**Ve 2. čtvrtletí 2020 proti stejnému období roku 2019 byly ceny tržních služeb pro podniky vyšší v úhrnu o 2,1 %. Zvýšily se ceny za služby v oblasti zaměstnání o 7,2 %, za služby skladování a podpůrné služby v dopravě o 5,0 % a za bezpečnostní a pátrací služby o 4,0 %. Ceny za pojištění, zajištění a penzijní financování byly vyšší o 3,1 %, za služby v oblasti nemovitostí o 2,9 % a za poštovní a kurýrní služby o 1,5 %. Ceny tržních služeb pro podniky nezahrnující reklamní služby se zvýšily o 2,2 %.**

### Kontaktní osoba:

Ing. Miloslav Beránek

Oddělení statistiky cen průmyslu a zahraničního obchodu ČSÚ

E-mail: [miloslav.beranek@czso.cz](mailto:miloslav.beranek@czso.cz)

Tel.: 274 052 665

### Oddělení informačních služeb – ústředí

Informace o inflaci, HDP, obyvatelstvu, průměrných mzdách a mnohé další najdete na stránkách

Českého statistického úřadu: [www.czso.cz](http://www.czso.cz) | tel.: 274 052 304, e-mail: [infoservis@czso.cz](mailto:infoservis@czso.cz)