

## ANALÝZA

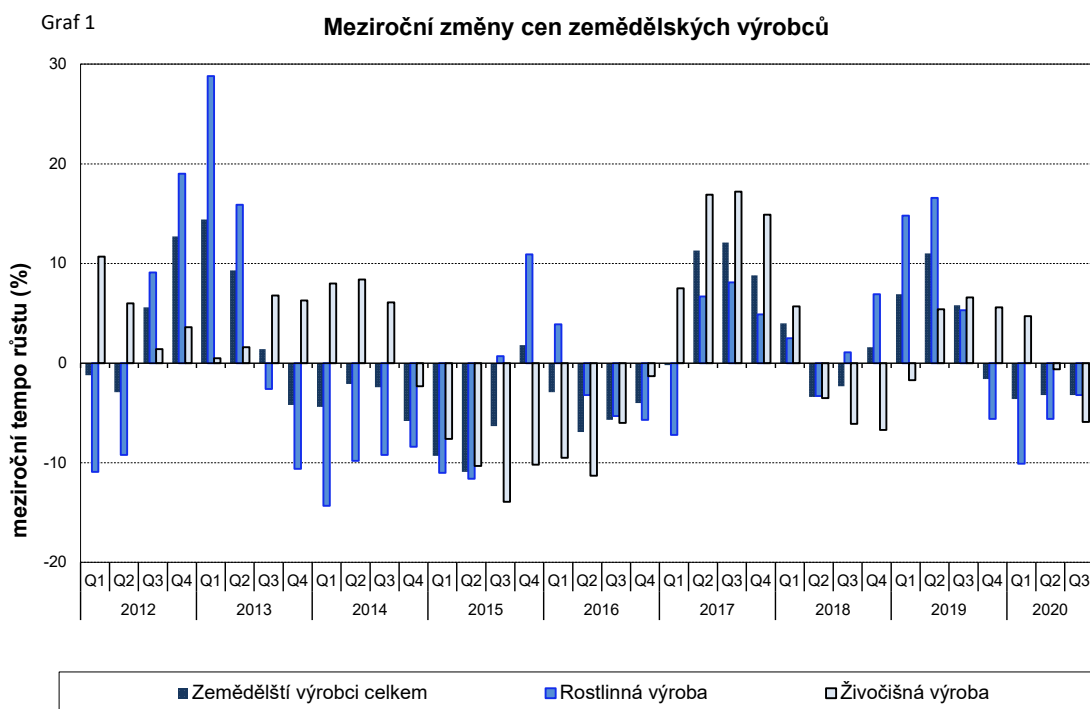
16. 10. 2020

### Vývoj indexů cen výrobců ve 3. čtvrtletí 2020

Ve 3. čtvrtletí 2020 oproti 2. čtvrtletí 2020 klesly ceny zemědělských výrobců o 3,1 % a ceny tržních služeb pro podniky o 0,6 %. Ceny průmyslových výrobců vzrostly o 0,1 % a ceny stavebních prací, podle odhadů, o 0,4 %. Ve 3. čtvrtletí 2020 byly meziročně nižší ceny zemědělských výrobců o 3,2 % a ceny průmyslových výrobců o 0,3 %. Ceny stavebních prací, podle odhadů, byly vyšší o 3,3 % a ceny tržních služeb pro podniky o 2,0 %.

Ceny zemědělských výrobců se ve 3. čtvrtletí 2020 oproti 2. čtvrtletí 2020 snížily o 3,1 %. Nižší byly ceny brambor o 23,3 % a jatečných prasat o 13,1 %. Dále se snížily ceny vajec o 4,1 %, mléka o 4,0 %, obilovin o 3,0 % a olejnin o 1,1 %. Vzrostly ceny skotu, a to o 0,7 %.

Ceny zemědělských výrobců byly ve 3. čtvrtletí 2020 meziročně nižší o 3,2 %. Ceny v rostlinné výrobě klesly o 1,2 %, ceny v živočišné výrobě o 5,9 %. Snížily se ceny brambor o 27,6 %, čerstvé zeleniny o 2,3 % a obilovin o 1,4 %. Vzrostly ceny ovoce o 10,3 % a olejnin o 4,4 %. V živočišné výrobě byly nižší ceny jatečných prasat o 13,9 %, skotu o 4,9 %, mléka o 4,4 % a drůbeže o 2,4 %. Vyšší byly ceny vajec, a to o 7,6 %.



**ANALÝZA**

**Ve 3. čtvrtletí 2020 se zvýšily ceny průmyslových výrobců** oproti 2. čtvrtletí o 0,1 %. Vzrostly především ceny v odvětví koxu a rafinovaných ropných produktů. Ceny chemických látek a výrobků byly vyšší o 2,3 %. Snížily se ceny počítačů, elektronických a optických přístrojů o 2,4 %, základních farmaceutických výrobků o 1,6 % a obecných kovů a kovodělných výrobků o 1,1 %. Ceny dopravních prostředků a potravinářských výrobků, nápojů a tabáku klesly shodně o 1,0 %.

**Tab. 1: Indexy cen průmyslových výrobců, mezičtvrtletní srovnání**

Kód	Název	Rok			
		2019	2020		
		4.čtvrtletí	1.čtvrtletí	2.čtvrtletí	3.čtvrtletí
	<b>Ú H R N</b>	<b>99,8</b>	<b>100,7</b>	<b>99,1</b>	<b>100,1</b>
<b>B</b>	<b>Těžba a dobývání</b>	<b>97,9</b>	<b>99,5</b>	<b>99,5</b>	<b>99,4</b>
<b>C</b>	<b>Výrobky a služby zpracovatelského průmyslu</b>	<b>99,6</b>	<b>99,5</b>	<b>98,9</b>	<b>100,1</b>
CA	Potravinářské výroby, nápoje, tabák	100,9	101,4	100,0	99,0
CB	Textil, oděvy usně	99,7	100,2	100,9	99,8
CC	Dřevo, papír, tisk	98,6	99,0	101,0	99,0
CD	Koks a rafinované ropné výrobky	i.d.	i.d.	i.d.	i.d.
CE	Chemické látky a výrobky	97,6	100,9	87,8	102,3
CF	Základní farmaceutické výrobky	100,2	100,4	99,8	98,4
CG	Pryžové a plastové výrobky, ostatní nekovové minerální výrobky	99,6	100,0	101,0	99,7
CH	Obecné kovy, kovodělné výrobky	98,7	98,5	101,9	98,9
CI	Počítače, elektronické a optické přístroje	100,1	99,8	103,1	97,6
CJ	Elektrická zařízení	100,0	100,0	101,7	100,1
CK	Stroje a zařízení jinde neuvedené	100,0	101,0	101,6	99,9
CL	Dopravní prostředky	99,6	100,1	103,7	99,0
CM	Nábytek, ostatní výrobky zpracovatelského průmyslu	100,6	102,2	101,4	100,3
<b>D</b>	<b>Elektřina, plyn, pára a klimatizovaný vzduch</b>	<b>100,8</b>	<b>106,9</b>	<b>100,2</b>	<b>99,8</b>
<b>E</b>	<b>Zásobování vodou; služby související s odpadními vodami</b>	<b>100,0</b>	<b>105,4</b>	<b>100,6</b>	<b>100,4</b>

*i.d. - individuální data*

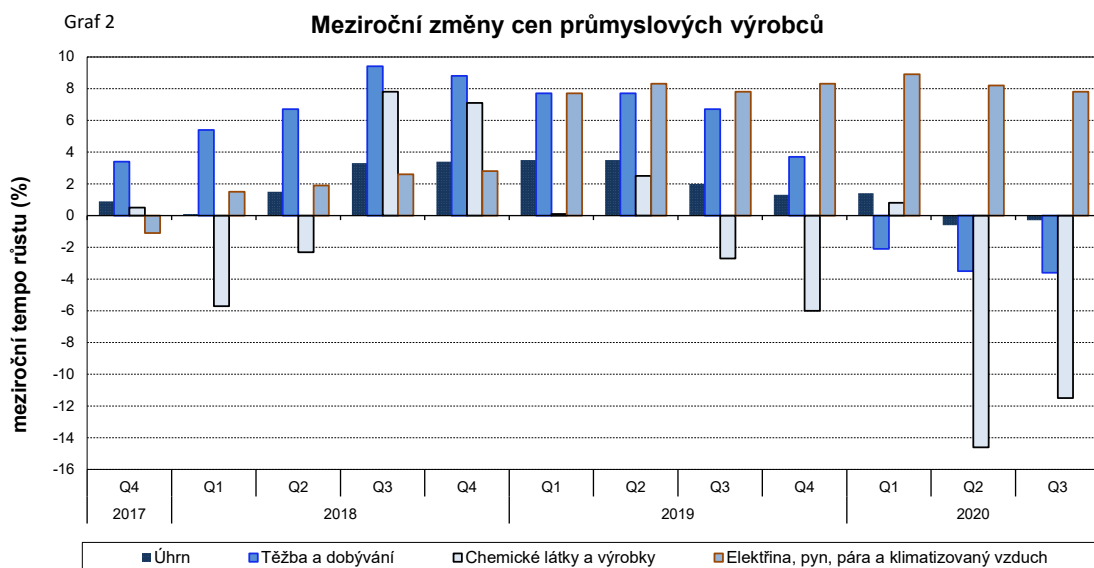
**Meziročně se ceny průmyslových výrobců ve 3. čtvrtletí 2020 snížily** o 0,3 % (ve 2. čtvrtletí o 0,6 %). Klesly zejména ceny v odvětví koxu a rafinovaných ropných produktů. Ceny chemických látek a výrobků byly nižší o 11,5 %, těžby a dobývání o 3,6 % a dřeva, papíru a tisku o 2,3 %. Ceny v odvětvích elektřiny, plynu, páry a klimatizovaného vzduchu vzrostly o 7,8 %, zásobování vodou o 6,4 % a nábytku a ostatních výrobků zpracovatelského průmyslu o 4,6 %. Ceny dopravních prostředků byly vyšší o 2,3 % a potravinářských výrobků, nápojů a tabáku o 1,2 %.

## ANALÝZA

Tab. 2: Indexy cen průmyslových výrobců, meziroční srovnání

Kód	Název	Rok				
		2020				
		2. čtvrtletí	červenec	srpen	září	3. čtvrtletí
	<b>ÚHRN</b>	<b>99,4</b>	<b>99,9</b>	<b>99,5</b>	<b>99,6</b>	<b>99,7</b>
<b>B</b>	<b>Těžba a dobývání</b>	<b>96,5</b>	<b>96,5</b>	<b>96,5</b>	<b>96,3</b>	<b>96,4</b>
<b>C</b>	<b>Výrobky a služby zpracovatelského průmyslu</b>	<b>97,7</b>	<b>98,4</b>	<b>98,0</b>	<b>98,1</b>	<b>98,2</b>
CA	Potravinářské výroby, nápoje, tabák	103,0	101,2	101,5	101,0	101,2
CB	Textil, oděvy usně	101,2	100,9	100,3	100,5	100,6
CC	Dřevo, papír, tisk	97,9	98,0	97,5	97,6	97,7
CD	Koks a rafinované ropné výrobky	i.d.	i.d.	i.d.	i.d.	i.d.
CE	Chemické látky a výrobky	85,4	87,4	88,5	89,4	88,5
CF	Základní farmaceutické výrobky	100,4	98,8	98,3	99,2	98,8
CG	Pryžové a plastové výrobky, ostatní nekovové minerální výrobky	100,4	100,4	99,8	100,5	100,2
CH	Obecné kovy, kovodělné výrobky	98,7	98,2	97,4	98,0	97,9
CI	Počítače, elektronické a optické přístroje	103,7	101,8	99,5	100,4	100,6
CJ	Elektrická zařízení	101,7	101,8	101,2	102,4	101,8
CK	Stroje a zařízení jinde neuvedené	102,6	102,7	102,3	102,4	102,5
CL	Dopravní prostředky	103,5	102,8	101,4	102,9	102,3
CM	Nábytek, ostatní výrobky zpracovatelského průmyslu	104,8	104,7	104,7	104,5	104,6
<b>D</b>	<b>Elektřina, plyn, pára a klimatizovaný vzduch</b>	<b>108,2</b>	<b>107,7</b>	<b>107,9</b>	<b>107,7</b>	<b>107,8</b>
<b>E</b>	<b>Zásobování vodou; služby související s odpadními vodami</b>	<b>106,1</b>	<b>106,4</b>	<b>106,4</b>	<b>106,4</b>	<b>106,4</b>

i.d. - individuální data

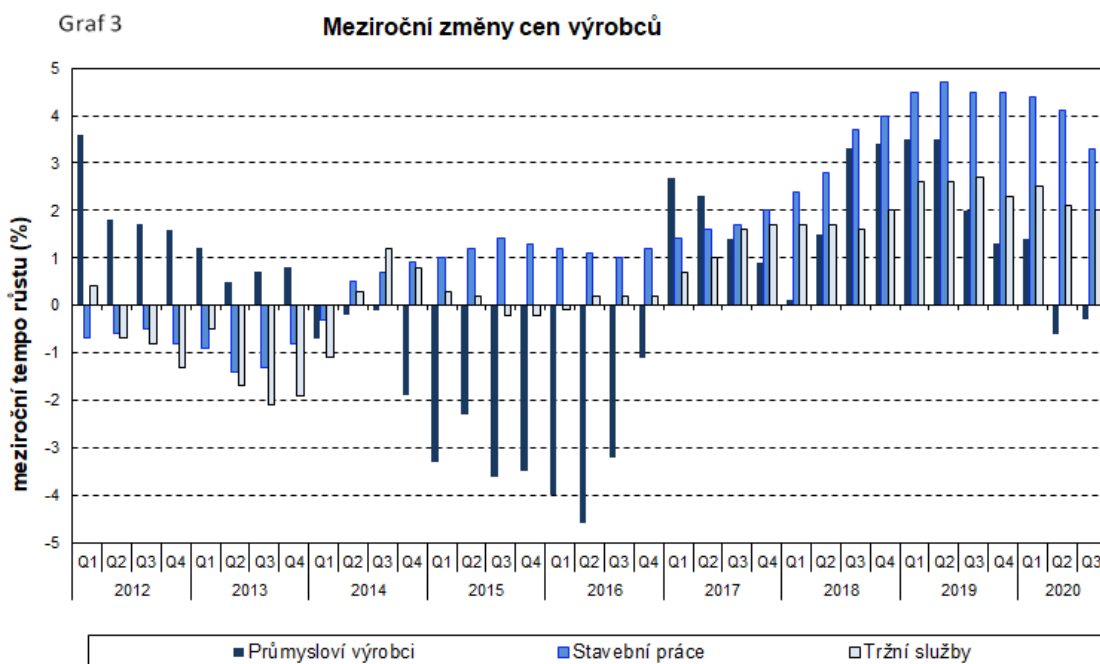


### Oddělení informačních služeb – ústředí

Informace o inflaci, HDP, obyvatelstvu, průměrných mzdách a mnohé další najdete na stránkách Českého statistického úřadu: [www.czso.cz](http://www.czso.cz) | tel.: 274 052 304, e-mail: [infoservis@czso.cz](mailto:infoservis@czso.cz)

## ANALÝZA

**Ceny stavebních prací** byly dle odhadů **ve 3. čtvrtletí 2020** proti zpřesněnému **2. čtvrtletí 2020** vyšší o 0,4 %, ceny materiálů a výrobků spotřebovávaných ve stavebnictví klesly o 0,1 %. **Ceny stavebních prací** byly dle odhadů **ve 3. čtvrtletí 2020** proti zpřesněnému **3. čtvrtletí 2019** vyšší o 3,3 %, ceny materiálů a výrobků spotřebovávaných ve stavebnictví klesly o 0,1 %.



**Ceny tržních služeb pro podniky** se **ve 3. čtvrtletí 2020** proti **2. čtvrtletí 2020** klesly o 0,6 %. Snížily se ceny za reklamní služby a průzkum trhu o 10,7 %, za služby v oblasti zaměstnání o 3,9 % a za poradenství v oblasti řízení o 0,4 %. Vzrostly ceny za služby v oblasti programování o 0,9 % a za služby v oblasti nemovitostí o 0,5 %. Ceny tržních služeb pro podniky nezahrnující reklamní služby byly vyšší o 0,1 %.

**Ve 3. čtvrtletí 2020** proti stejnému období roku 2019 byly **ceny tržních služeb pro podniky** vyšší v úhrnu o 2,0 %. Zvýšily se ceny za poradenství v oblasti řízení o 5,1 %, za skladování a podpůrné služby v dopravě o 4,9 % a za bezpečnostní a pátrací služby o 4,3 %. Ceny za služby v oblasti programování byly vyšší o 3,9 %, za služby v oblasti nemovitostí o 3,1 % a za služby v oblasti zaměstnání o 2,7 %. Ceny tržních služeb pro podniky nezahrnující reklamní služby se zvýšily o 2,2 %.

### Kontaktní osoba:

Ing. Miloslav Beránek  
Oddělení statistiky cen průmyslu a zahraničního obchodu ČSÚ  
E-mail: [miloslav.beranek@czso.cz](mailto:miloslav.beranek@czso.cz)  
Tel.: 274 052 665

### Oddělení informačních služeb – ústředí

Informace o inflaci, HDP, obyvatelstvu, průměrných mzdách a mnohé další najdete na stránkách Českého statistického úřadu: [www.czso.cz](http://www.czso.cz) | tel.: 274 052 304, e-mail: [infoservis@czso.cz](mailto:infoservis@czso.cz)