



## Větší rozloha zemědělských podniků je výhodou

Země	2010 (ha)	2016 (ha)
Česká republika	152	130
Slovensko	77	74
Francie	54	61
Německo	56	61
Dánsko	64	75
Kanada	315	331
USA	172	178

Zdroj: Statistický jednotlivých států

Průměrná rozloha zemědělských podniků v ČR je 121 ha. U většiny podniků zemí EU je rozloha menší než 28 ha. Tamní menší podniky se ale čím dál víc slučují, čímž se průměrná rozloha evropských farem zvětšuje, a tím se přibližuje situaci v ČR.

## České zemědělství je ekologické

V ekologickém režimu se v ČR hospodaří na 540 000 ha, tedy 15,3 % zemědělské půdy.

Země	Podíl (%)
Polsko	3,5 %
Nizozemsko	3,9 %
Francie	8,8 %
Německo	10,2 %
Slovensko	11,7 %
Česko	15,3 %
Itálie	16,0 %
Rakousko	26,5 %

Zdroj: FOAM Organics Europe

## Máme nízkou spotřebu pesticidů

Prodej pesticidů přepočtený na hektar orné půdy je u nás jeden z nejnižších v EU.

Země (kg účinných látek na ha)	Spotřeba (kg/ha)
Slovensko	1,36
Česko	1,54
Polsko	2,13 *bez spotřeby moluskocidů
Rakousko	3,56
Německo	3,8
Francie	4,46
Itálie	5,21
Nizozemsko	8,88

Zdroj: Investigate Europe, 2022

# Zpráva o českém zemědělství



## Trápí nás nízká potravinová soběstačnost

Potravinová soběstačnost za posledních 20 let významně poklesla a dále klesá.

Potravinová soběstačnost ČR	1998	2020	Odhad dopadu vládní politiky po roce 2023
Vepřové maso	98,3 %	43,2 %	20-25 %
Drůbeží maso	96,1 %	59,8 %	30-40 %
Hovězí maso	99,3 %	105 %	Stagnace
Mléko a mléčné výrobky	137,8 %	116,7 %	90-100 %
Vejece	110,1 %	87,5 %	55-75 %
Rajčata	39,4 %	16,6 %	Pravděpodobně jen dovoz
Pšeničná mouka	95,3 %	71,0 %	Další pokles

Zdroj: za data z let 1998, 2020: ČSÚ

## Pokračující pokles počtu chovaných hospodářských zvířat

V České republice se za 30 let výrazně snížil počet chovaných hospodářských zvířat. Drůbeže je méně o 27 %, skotu o 59 % a prasat dokonce o 67 %.

Kvůli snížení počtu chovaných hospodářských zvířat se potýkáme s nedostatkem přírodního hnoje na zajištění dostatečného zásobení půdy živinami.

## Dotační podpora v ČR je nižší než v jiných zemích

Porovnání výše základní sazby přímé platby ve vybraných zemích EU na ha (v EUR):

ČZ	FRA	NĚM	POL	RAK	SK
31,1	48,5	60,9	47,4	70,1	46,6

Zdroj: Národní strategické plány jednotlivých zemí





## Výměra zemědělské půdy



Zdroj: Ministerstvo zemědělství České republiky

Celková výměra zemědělské půdy je **4,2 mil. ha** (využití k zemědělské činnosti: orná půda, sady, chmelnice, vinice, ale trvalé travní porosty) a orná půda **2,9 mil. ha**.



... 20 největších zemědělských podniků obdělává jen 12 % půdy, zatímco 11 obchodních řetězců ovládá 75 % českého maloobchodního trhu?

## Počet zemědělských podniků



Zdroj: ČSÚ

V zemědělství podniká celkem **28 716 firem**, z čehož je **24 493 fyzických osob** a **4 223 právnických osob**. Počet pracovníků v zemědělství v roce 2020 činil 98 800.

## Hodnota produkce českého zemědělství



Zdroj: ČSÚ

V roce 2021 tvořila hodnota produkce celého zemědělského odvětví **159,876 mld. Kč**.

Rostlinná výroba tvoří **60,5 %**. Živočišná výroba tvoří **33,57 %** (zbývající cca 6 % tvoří produkce zemědělských služeb a neoddělitelné vedlejší činnosti).



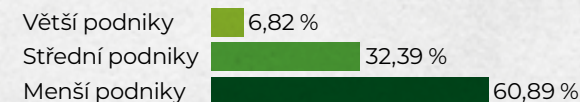
... živočišná produkce v roce 2021 se v porovnání s rokem 2002 snížila na 66 % původní výroby?



## Struktura českého zemědělství dle ekonomické velikosti

### Menších podniků je nejvíce...

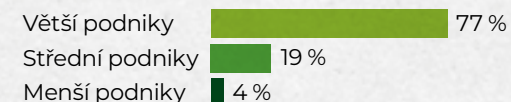
Rozdělení zemědělských subjektů, 2021



Zdroj: ČSÚ

### ... větší podniky ale chovají nejvíce zvířat

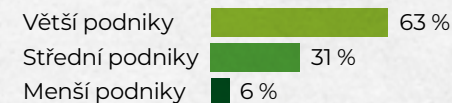
Rozdělení podniků podle chovu hospod. zvířat, 2021



Zdroj: ČSÚ

### ... a rovněž obhospodařují nejvíce půdy.

Rozdělení zemědělské půdy podle podniků, 2021



Zdroj: ČSÚ



... zemědělské podniky z Agrární komory ČR a Zemědělského svazu ČR zajišťují 80 % produkce českého zemědělství?

## Dovoz / vývoz zemědělských výrobků

V roce 2021 se v porovnání s rokem 2020 zvýšil vývoz agrárního zboží z ČR o 6,1 % na 227,5 mld. Kč. Hodnota dovozu meziročně vzrostla významněji, a to o 7,3 % na 269,3 mld. Kč. Stále se tedy zvyšuje vývoz surovin a následný dovoz hotových výrobků, kdy přidaná hodnota zůstává v zahraničí. Nejvýznamnějšími zeměmi, kam směřuje vývoz a odkud dovážíme agrární zboží, jsou Německo a Polsko.

V roce 2021 se meziročně zhoršila záporná bilance agrárního zahraničního obchodu ČR o 15,0 %, kdy se schodek navýšil z 36,4 mld. Kč na 41,9 mld. Kč. Znamená to, že dovážíme ještě více než před rokem.