



ZPRÁVA O TRHU VÍNA A VINNÝCH HROZNŮ

Vývoj cen průmysl. výrobců:

☑ víno bílé lahvévé.....	35,00 Kč/l
- víno bílé sudové.....	- Kč/l
☑ víno červené lahvévé.....	34,40 Kč/l
- víno červené sudové.....	- Kč/l
☑ jakostní bílé lahvévé.....	57,90 Kč/l
☑ jakostní červené lahvévé.....	57,10 Kč/l

Obsah:

Komoditní zpravodajství.....	1
Informace o cenách vína.....	2
Zahraniční obchod ČR.....	3
Informace ze zahraničních trhů.....	7
Aktuality	9

Komoditní zpravodajství

Cena průmyslových výrobců vína

Průměrná cena průmyslových výrobců **vína lahvévého stolního** v březnu 2017 dosáhla hodnoty 35,00 Kč/l. U **červeného vína** byla stanovena průměrná cena na úrovni 34,40 Kč/l. Proti minulému období nastal u bílého vína pokles cen proti minulé hodnotě. U červeného vína cena ale stagnovala. Průměrná cena sudového bílého vína, stejně tak ani červeného sudového nebyla ve sledovaném období zjištěna od dostatečného počtu výrobců, proto také nelze stanovit její trend.

Průměrná cena **bílého jakostního vína lahvévého** se podle šetření TIS^{ČR} SZIF v březnu 2017 dostala na úroveň 57,90 Kč/l. Cena **červeného jakostního lahvévého** vína tentokrát uzavírala na hodnotě 57,10 Kč/l. Průměrná cena bílého jakostního sudového vína ve sledovaném měsíci dosáhla hodnoty 33,90 Kč/l. Průměrná cena červeného jakostního sudového vína ve sledovaném období mírně oslabila a uzavírala na hodnotě 29,90 Kč/l.

Zahraniční obchod

Vinné hrozny, hroznová šťáva

V březnu 2016 bylo do České republiky dovezeno celkem 2 942 t **stolních vinných hroznů** za průměrnou jednotkovou hodnotu 46,90 Kč/kg. Od počátku roku 2016 bylo dovezeno nejvíce hroznů z Jižní Afriky, celkem 2 120,3 t za 56,80 Kč/kg (33 %), z Německa 1 158 t hroznů za 58,60 Kč/kg (18 %) a z Nizozemí celkem 969,8 t.

Sušených vinných hroznů bylo ve sledovaném období nakoupeno celkem 632 t za 45,80 Kč/kg. Rozinky byly dováženy hlavně

z Turecka (26,6 %; 362,1 t) za 39,90 Kč/kg, dále z USA (26 %; 353 t za 57,30 Kč/kg).

Hroznové šťávy bylo v březnu 2017 dovezeno do ČR celkem 115 t za 35,80 Kč/kg. Z Itálie bylo dodáno za rok 2017 celkem 241,3 t (86 %) hroznové šťávy za 38,50 Kč/kg.

Víno

V období od 1.1. do 31.3.2017 bylo do České republiky **dovezeno celkem** 363 412 hl vína za průměrnou jednotkovou cenu 29,60 Kč/l. Podíl bílého vína na celkovém dovozu činil 53,8 % (195 457 hl za 19,80 Kč/l), podíl červeného vína činil 27,8 % (101 131 hl za 33,70 Kč/l). Ve sledovaném období bylo víno dodáváno převážně z Itálie (118 618 hl za 18,40 Kč/l, tj. 32 %), ze Španělska (69 892 hl za 16,30 Kč/l, tj. 19 %) a Maďarska (43 136 hl za 22,20 Kč/l, tj. 12 %). Víno bylo dováženo hlavně v obalech nad 2 l (65,02 % v objemu 228 045 hl za průměrnou cenu 14,30 Kč/l).

Z České republiky bylo za období 1.1. do 31.3.2016 **vyvezeno celkem** 16 038 hl vína za průměrnou jednotkovou hodnotu 58,30 Kč/l. Bílé víno se na uskutečněném vývozu podílelo 23,4 % (3 760 hl za 55,80 Kč/l) a červené 35,4 % (5 681 hl za 59,10 Kč/l). Hlavním odběratelem vína bylo ve sledovaném období (I-III/2017) tradičně Slovensko, kam bylo vyvezeno 8 220 hl (54,8 %) za 49,80 Kč/l.

Podíl objemového množství vyvezeného vína byl roven 4,41 % dovezeného vína, ve finančním vyjádření 8,69 %.



Informace o cenách vína

Ceny průmyslových výrobců vína v ČR

Datum zjištění ceny: březen 2017

Kč/l

Druh	Cena průmyslových výrobců (vážený průměr)				Prodané množství (hl)
	minimální	maximální	průměrná	změna proti I/17	
Víno bílé - lahvové	-	-	35,00	-0,50	380
- sudové	-	-	*	-	18
- tetrapack	-	-	*	-	134
Víno červené - lahvové	-	-	34,40	0,00	369
- sudové	-	-	*	-	15
- tetrapack	-	-	*	-	64
Jakostní bílé lahvové celkem	46,10	92,60	57,90	-1,60	7 349
z toho: Müller Thurgau	46,40	77,30	53,50	-3,20	907
Veltlínské zelené	45,50	81,80	53,90	-1,80	1 544
Jakostní červené lahvové celkem	44,60	92,60	57,10	-1,40	3 871
z toho: Frankovka	48,70	92,60	54,70	-2,20	998
Svatovavřínecké	44,50	75,00	56,10	-1,60	459
Jakostní bílé sudové celkem	30,60	41,00	33,90	0,00	662
z toho: Müller Thurgau	28,90	35,00	30,60	-1,90	102
Veltlínské zelené	31,40	41,60	36,80	0,60	53
Jakostní červené sudové celkem	28,50	43,00	29,90	0,30	408
z toho: Frankovka	28,10	43,00	31,00	3,30	62
Svatovavřínecké	28,90	32,60	30,40	-6,30	42
Šumivé	-	-	85,90	-3,10	7 304
Víno s přívlastkem	85,60	218,00	95,80	5,20	1 235

Poznámka: Cena průmyslových výrobců - cena, za kterou je víno odebráno z výrobních podniků, bez dopravy a DPH.

Údaj o prodaném množství vína uvádí množství prodaného vína, ze kterého byly vypočteny ceny průmyslových výrobců. * = méně než 3 údaje

Pramen: TIS^{CR} SZIF

Průměrná cena **lahvového jakostního bílého vína** celkem se v březnu 2017 proti únoru 2016 snížila o 1,60 Kč/l (o 2,69 %) a uzavírala na hodnotě 57,90 Kč/l. Průměrná cena sledované odrůdy Müller Thurgau se snížila o 3,20 Kč/l a uzavírala na hodnotě 53,50 Kč/l. U odrůdy Veltlínské zelené se průměrná cena snížila o 1,80 Kč/l (o -3,23 %) a uzavírala na hodnotě 53,90 Kč/l.

Průměrná cena **lahvového jakostního červeného vína** celkem se v březnu 2016 proti předchozímu období snížila o 1,40 Kč/l (o 2,39 %) a dostala se na 57,10 Kč/l. U odrůdy Frankovka se cena snížila na hodnotu 54,70 Kč/l. U odrůdy Svatoavřínecké se průměrná cena snížila a uzavírala na hodnotě 56,10 Kč/l.

Průměrná cena **sudového jakostního bílého vína** celkem se v březnu 2016 podle šetření TIS^{CR} SZIF v podstatě nezměnila a uzavírala na hodnotě

33,90 Kč/l. U sudového vína odrůdy Müller Thurgau cena nakonec uzavřela na hodnotě 30,60 Kč/l. Průměrná cena sudového vína odrůdy Veltlínské zelené ovšem uzavírala na hodnotě 36,80 Kč/l.

U **sudového jakostního červeného vína** se průměrná cena v březnu 2016 proti předchozímu měsíci tentokrát mírně zvýšila a uzavřela na hodnotě 29,90 Kč/l. Průměrná cena sledované odrůdy Frankovka byla 31,00 Kč/l. Průměrná cena odrůdy Svatoavřínecké v tomto období byla stanovena na úrovni 30,40 Kč/l, tedy oslabila proti minulé hodnotě.

Průměrná cena **šumivého vína** v březnu 2016 podle šetření TIS^{CR} SZIF uzavírala na hodnotě 85,90 Kč/l.

Průměrná cena **vína s přívlastkem** se zvýšila a dosáhla hodnoty 95,80 Kč/l.



Zahraňiční obchod ČR

Dovoz vinných hroznů a hroznové šťávy do České republiky v roce 2017

Druh	březen 2017		leden - březen 2017			
			celkem		z toho EU (28)	
	t	Kč/kg	t	Kč/kg	t	Kč/kg
Vin. hrozny stolní	2 942	46,90	619	59,80	2 259	54,70
Vin. hrozny moštové	-	-	-	-	-	-
Vin. hrozny sušené	632	45,80	1 362	49,70	303	54,10
Hroznová šťáva	115	35,80	281	38,10	280	38,10

Poznámka: ČSÚ je po vyhodnocení celních deklarací průběžně zpětně prováděna úprava údajů dovezeného zboží.
Pramen: Dle údajů ČSÚ zpracoval TIS ČR SZIF.

Největší dodavatelé vinných hroznů stolních

leden - březen 2017

Země	t	Kč/kg
Jižní Afrika	2 120,3	56,80
Německo	1 158,3	58,60
Nizozemsko	969,8	49,90
Indie	956,9	45,70
Peru	495,0	53,90

Pramen: Dle údajů ČSÚ zpracoval TIS ČR SZIF.

Největší dodavatelé vinných hroznů sušených

leden - březen 2017

Země	t	Kč/kg
Turecko	362,1	39,90
USA	352,9	57,30
Slovensko	181,1	54,90
Írán	137,8	48,50
Německo	70,8	52,80

Pramen: Dle údajů ČSÚ zpracoval TIS ČR SZIF.

Největší dodavatelé hroznové šťávy

leden - březen 2017

Země	t	Kč/kg
Itálie	241,3	38,50
Španělsko	20,2	39,80
Německo	12,5	34,30
Rakousko	3,8	20,30
Turecko	1,1	51,80

Pramen: Dle údajů ČSÚ zpracoval TIS ČR SZIF; pozn. * = zanedbatelné množství

Vývoz vinných hroznů a hroznové šťávy z České republiky v roce 2017

Druh	březen 2017		leden - březen 2017			
			celkem		z toho EU (28)	
	t	Kč/kg	t	Kč/kg	t	Kč/kg
Vin. hrozny stolní	238	52,60	619	59,80	619	59,70
Vin. hrozny moštové	-	-	-	-	-	-
Vin. hrozny sušené	68	54,70	149	58,20	149	58,20
Hroznová šťáva	29,1	36,30	115	35,70	115	35,70

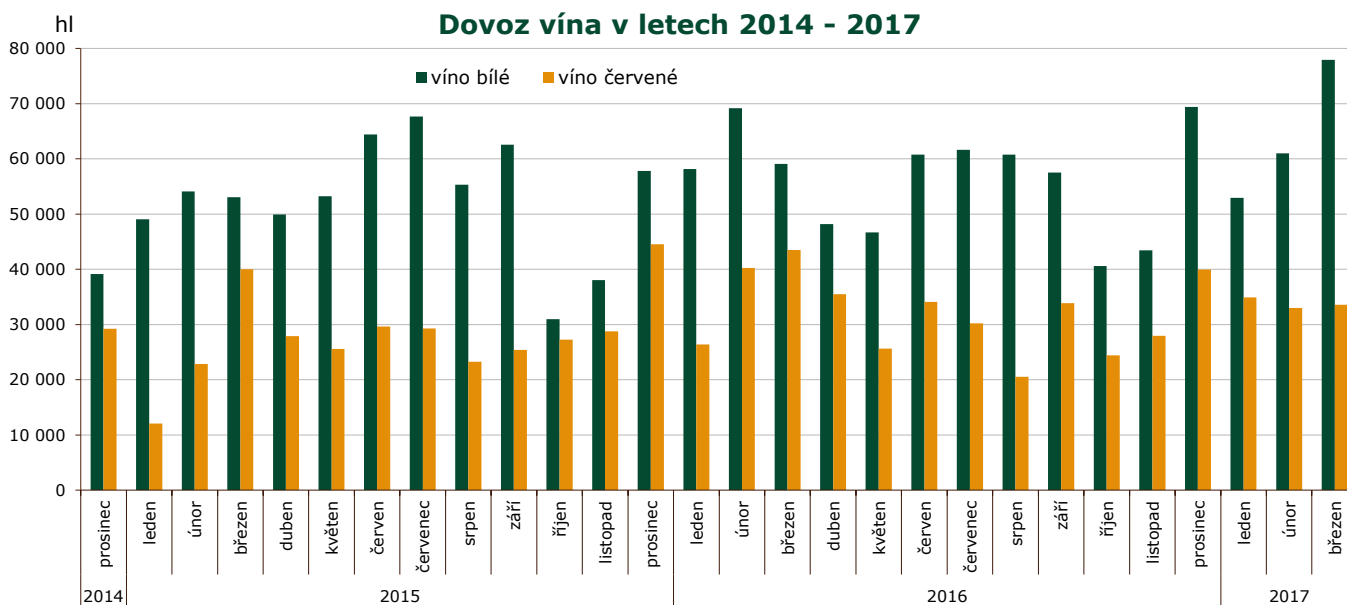
Poznámka: ČSÚ je po vyhodnocení celních deklarací průběžně zpětně prováděna úprava údajů dovezeného zboží;
Pramen: Dle údajů ČSÚ zpracoval TIS ČR SZIF.



Dovoz vína do České republiky v roce 2017

Druh	březen 2017		leden - březen 2017			
			celkem		z toho EU (28)	
	hl	Kč/l	hl	Kč/l	hl	Kč/l
CELKEM	138 279	29,50	363 412	29,60	324 299	28,40
z toho: šampaňské	249	785,20	577	635,70	577	636,00
šumivé	2 097	56,20	5 765	150,10	5 664	151,50
perlivé	2 999	67,30	6 159	62,60	6 159	62,60
víno bílé	77 936	19,80	195 457	19,80	194 425	19,70
víno červené	33 557	40,60	101 131	33,70	100 488	33,50
víno ostatní	21 398	40,40	54 145	41,50	16 808	46,80
vinný mošt	43	42,60	178	49,40	178	49,40

Poznámka: ČSÚ je po vyhodnocení celních deklarací průběžně zpětně prováděna úprava údajů dovezeného zboží; * = cena neuvedena
Pramen: Dle údajů ČSÚ zpracoval TIS ČR SZIF.



Dovoz vína do České republiky podle velikosti obalu v roce 2017

březen	celkem		bílé		červené		ostatní	
	hl	Kč/l	hl	Kč/l	hl	Kč/l	hl	Kč/l
Láhve do 2 l	46 202	54,20	15 899	41,80	16 286	68,10	14 017	52,00
Obaly nad 2 l	86 688	14,60	62 037	14,20	17 270	14,60	7 381	18,20
leden - březen	celkem		bílé		červené		ostatní	
	hl	Kč/l	hl	Kč/l	hl	Kč/l	hl	Kč/l
Láhve do 2 l	122 688	50,90	41 068	40,80	44 142	59,40	37 479	52,00
Obaly nad 2 l	228 045	14,30	154 389	14,20	56 989	13,70	16 666	17,90

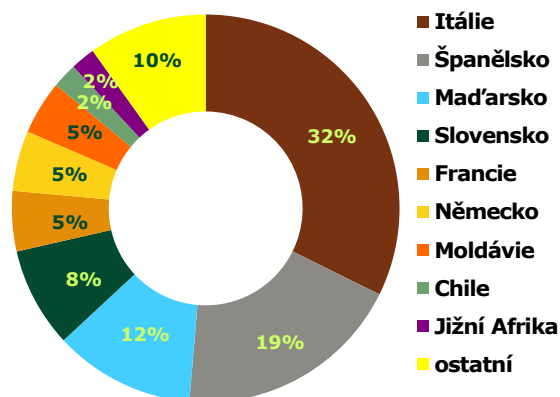
Poznámka: ČSÚ je po vyhodnocení celních deklarací průběžně zpětně prováděna úprava údajů dovezeného zboží;
Pramen: Dle údajů ČSÚ zpracoval TIS ČR SZIF.



Hlavní dodavatelé vína: I-III 2017

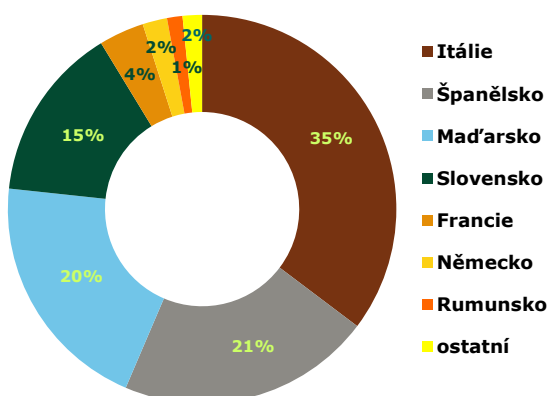
Země	Množství (hl)	Průměrná jednotková hodnota (Kč/l)
Itálie	118 618	18,40
Španělsko	69 892	16,30
Maďarsko	43 136	22,20
Slovensko	30 605	20,50
Francie	18 458	91,10
Německo	18 452	46,20
Moldávie	16 487	30,10
Chile	7 629	65,70
Jižní Afrika	7 514	22,10
V. Británie	3 522	53,60

Dovoz vína celkem: I-III/2017

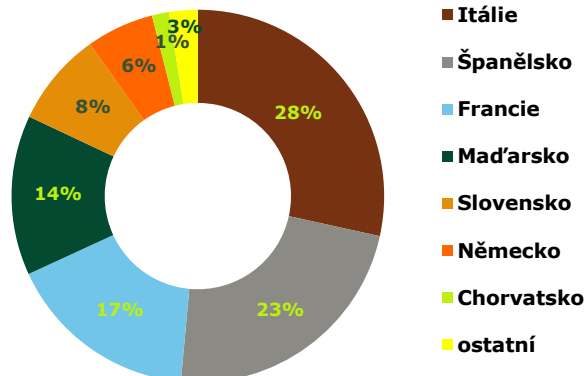


Pramen: Dle údajů ČSÚ zpracoval TIS ČR SZIF.

Dovoz bílého vína: březen 2017



Dovoz červeného vína: březen 2017



Přehled dovozu vybraných položek z Maďarska a ze Španělska v období 2016-17

Země	Maďarsko				Španělsko			
	KN kód	2204 21 79	2204 21 80	2204 21 79	2204 21 80	2204 21 79	2204 21 80	
období/jednotka	hl	Kč/l	hl	Kč/l	hl	Kč/l	hl	Kč/l
celkem 2016	6 947	27,90	5 103	26,20	7 387	27,10	10 648	31,70
červen	485	32,00	317	29,50	508	20,60	543	19,40
červenec	562	26,50	646	26,30	611	26,00	838	33,40
srpen	347	32,50	249	32,70	465	26,80	683	27,90
září	810	26,30	705	20,90	671	24,20	395	81,50
říjen	798	17,10	796	18,40	253	28,80	600	32,20
listopad	838	27,80	359	27,80	731	33,80	886	39,60
prosinec	644	20,80	774	23,80	380	28,30	822	28,80
leden	313	33,30	282	29,60	629	22,10	1 087	25,30
únor	531	30,60	176	31,30	374	26,80	546	24,40
březen	1 688	21,30	1 033	21,30	494	29,70	570	30,30
celkem 2017	2 691	24,20	1 491	24,00	1 497	25,80	2 203	26,40

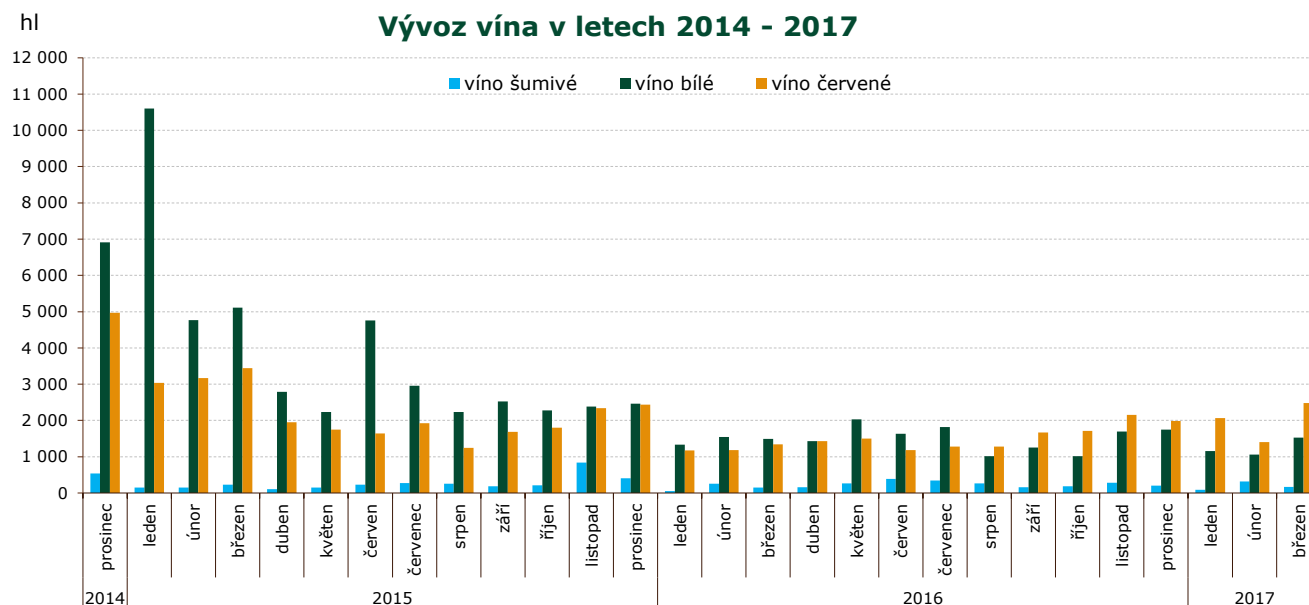
Poznámka: Položka celního sazebníku: 2204 21 79 - Bílá vína vyráběná v EU, s chráněným zeměpisným označením (ChZO), 2204 21 80 - Vína jiná než bílá, vyráběná v EU, s chráněným zeměpisným označením (ChZO);
Pramen: Dle údajů ČSÚ zpracoval TIS ČR SZIF.



Vývoz vína z České republiky v roce 2017

Druh	březen 2017		leden - březen 2017			
			celkem		z toho EU (28)	
	hl	Kč/l	hl	Kč/l	hl	Kč/l
CELKEM	6 684	59,40	16 038	58,30	15 814	55,10
z toho: šampaňské	23	679,30	58	661,70	58	661,70
šumivé	168	77,10	622	93,30	611	92,20
perlivé	58	87,10	343	71,30	336	69,30
víno bílé	1 530	60,10	3 760	55,80	3 546	52,90
víno červené	2 482	58,70	5 681	59,10	5 399	54,70
víno ostatní	2 413	53,70	5 557	52,80	5 848	50,10
vinný mošt	9,7	*	16	*	16	*

Poznámka: ČSÚ je po vyhodnocení celních deklarací průběžně zpětně prováděna úprava údajů vyvezeného zboží; * = cena neuvedena
Pramen: Dle údajů ČSÚ zpracoval TIS ČR SZIF.



Vývoz vína z České republiky podle velikosti obalu v roce 2017

březen	celkem		bílé		červené		ostatní	
	hl	Kč/l	hl	Kč/l	hl	Kč/l	hl	Kč/l
Láhve do 2 l	6 207	57,70	1 478	60,70	2 392	59,30	2 337	54,10
Obaly nad 2 l	218	42,50	53	42,50	89	42,30	76	42,70
leden - březen	celkem		bílé		červené		ostatní	
	hl	Kč/l	hl	Kč/l	hl	Kč/l	hl	Kč/l
Láhve do 2 l	14 145	57,10	3 483	57,60	5 407	60,20	5 255	53,70
Obaly nad 2 l	853	35,50	277	33,30	274	35,80	302	37,20

Poznámka: ČSÚ je po vyhodnocení celních deklarací průběžně zpětně prováděna úprava údajů vyvezeného zboží.
Pramen: Dle údajů ČSÚ zpracoval TIS ČR SZIF.



Zahraníční trhy

Ceny průmyslových výrobců vína na Slovensku

Ceny zjištěné za měsíc březen 2017

EUR/ l

Vino	Ceny průmyslových výrobců vína						Prodané množství (hl)
	min.	max.	průměr	průměr	meziměsíční	meziroční	
	březen 2017			únor	%	%	
Vino bílé b.z.o. - lahvé	0,90	2,80	1,18	1,16	2,0	1,1	6 081,93
- sudové	0,60	1,50	0,72	0,79	-9,6	-11,4	11 934,87
Vino červené b.z.o. - lahvé	0,90	3,70	1,25	1,22	2,2	4,5	4 009,17
- sudové	0,68	1,85	0,77	0,81	-4,4	-10,8	4 751,09
Vino s ch.z.o. bílé - lahvé	*1	*1	*1	*1	-	-	*1
- sudové	0,80	1,46	1,11	1,04	6,6	13,5	217,52
Vino ch.z.o. červené - lahvé	*1	*1	*1	*1	-	-	*1
- sudové	0,90	1,23	1,13	1,12	1,2	2,0	39,23
Vino s ch.o.p. bílé - lahvé	1,25	7,49	2,63	2,62	0,4	-0,9	8 396,28
Jakostní vino bílé lahvé	1,17	6,52	2,13	2,13	0,3	-3,2	7 038,21
z toho Veltlínské zelené	1,10	5,33	1,90	1,90	-0,1	-9,5	1 276,28
Ryzlink vlašský	1,00	6,73	1,74	1,71	1,8	-5,5	1 162,66
Vino s přívlastkem bílé	1,99	9,97	5,22	5,21	0,3	1,9	1 358,09
Vino s ch.o.p. bílé - sudové	0,70	3,63	0,77	0,80	-4,3	-4,8	7 086,47
Tokajská vína celkem	8,95	18,84	10,65	14,76	-27,8	-5,9	11,00
Tokajské samorodé	3,98	14,44	6,35	6,72	-5,4	2,8	6,00
Tokajské putnové	14,10	22,78	15,81	17,71	-10,7	-1,9	5,00
Vino s ch.o.p. červené - lahvé	1,40	18,26	2,84	2,81	1,0	-1,7	5 306,73
Jakostní vino červ. lahvé	1,14	8,48	2,38	2,36	0,9	-4,5	4 427,12
z toho Frankovka	1,05	5,92	2,11	2,08	1,5	-2,6	1 943,06
- Svatovařinecké	1,14	5,06	2,16	2,21	-2,1	-0,2	614,71
Jakostní vino červ.s přív. -lahv.	2,09	27,87	5,14	4,54	13,3	-0,5	879,60
Vino s ch.o.p. jak. červ. - sudové	0,75	1,67	0,80	0,95	-15,4	0,6	3 137,18
Sekt	3,52	15,86	3,59	3,88	-7,5	10,2	2 305,25

Poznámka: ceny jsou uváděny v EUR/l, bez DPH, spotřební daně a dopravy; * = méně než 3 údaje; přepočteno na € konverzním kurzem 1 EUR = 30,126 SKK; b.z.o. = bez zeměpisného označení, s ch.z.o. = s chráněným zeměpisným označením, s ch. o. p. = s chráněným označením původu

Pramen: ATIS Agrárne trhovú informácie Slovenska;

Průměrné ceny stolních hroznů v Rakousku

Období zjištění ceny: 21.4.2017

EUR/kg

Komodita	země původu	jednotka	prům. cena	předch. měsíc	min. cena	max. cena
Stolní hrozny	Indie	kg	2,21	3,38	1,00	2,60
	Itálie	kg	3,00	2,69	2,00	3,00
	Jižní Afrika	kg	2,81	3,35	1,80	4,00
	Turecko	kg	3,25	4,20	3,00	4,00

Poznámka: stolní hrozny bez rozlišení druhu za období 1.-31.1. 2017

Pramen: www.ama.at



Střední týdenní odbytové ceny stolního vína a vín s označením původu z Itálie

Datum zjištění ceny: 12.5.2017

EUR/hgdo

Víno/ období *	2017-03-02	2017-03-03	2017-03-04	2017-03-05	2017-04-01
Stolní víno bílé	3,21	3,19	3,19	3,19	3,19
Stolní víno červené	3,38	3,38	3,38	3,38	3,37
Víno/ období *	2017-04-02	2017-04-03	2017-04-04	2017-05-01	2017-05-02
Stolní víno bílé	3,17	3,17	3,18	3,18	3,19
Stolní víno červené	3,36	3,36	3,35	3,35	3,37

Pramen: ISMEA; <http://www.ismeaservizi.it>; pozn. hgdo = Ettogrado, tj. jednotka vyjadřující hektolitr a stupeň alkoholu; * období = rok-měsíc-týden

Obchodní odbytové ceny stolních vinných hroznů z dovozu na Slovensku

Datum zjištění ceny: 16. týden 2017

EUR/kg

Druh	min. (€/kg)	max. (€/kg)	Průměr (€/kg)	
			16. týden 2017	14. týden 2017
Vinné hrozny bílé	1,69	2,70	2,02	2,16
Vinné hrozny modré	1,75	2,95	2,47	2,52
Vinné hrozny červené	2,05	2,95	2,33	2,29

Pramen: ATIS, Agrárne trhové informácie Slovenska;

Přehled cen stolních vinných hroznů v Chorvatsku

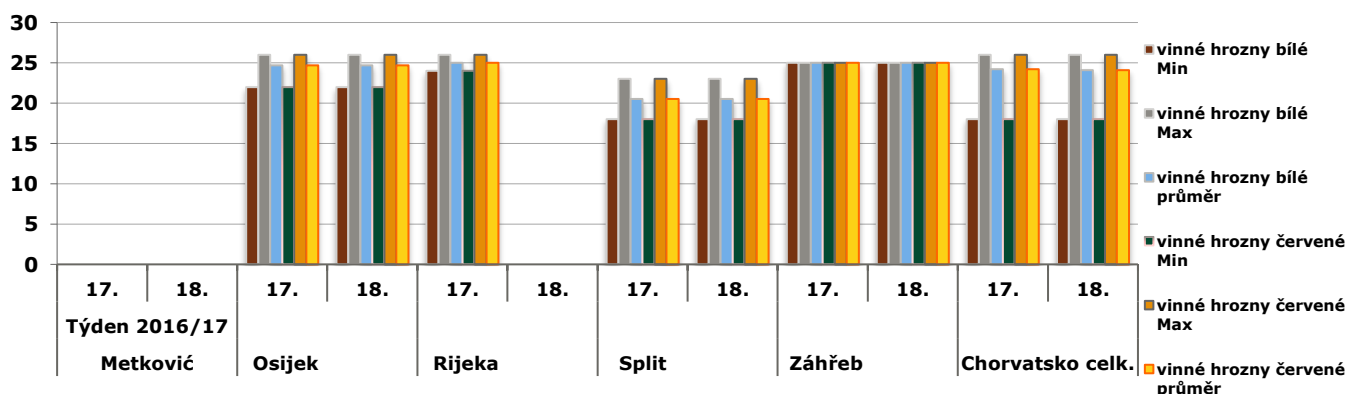
Datum zjištění ceny: od 1.5.2017 do 7.5.2017 (za 18. týden 2017)

HRK/kg

	město:	Metković	Osijek	Rijeka	Split	Zagreb	Chorvatsko	Chorvatsko*
Druh ovoce		VOC stolních hroznů na regionálních trzích Chorvatska						
Stolní hrozny bílé	min.	-	22,00	-	-	25,00	18,00	18,00
	max.	-	26,00	-	-	25,00	26,00	26,00
	prům.	-	24,67	-	-	25,00	24,21	24,08
Stolní hrozny červené	min.	-	22,00	-	-	25,00	18,00	18,00
	max.	-	26,00	-	-	25,00	26,00	26,00
	prům.	-	24,67	-	-	25,00	24,21	24,08

Poznámka: Chorvatsko* = údaj z předchozího týdne.

Velkoobchodní ceny vinných hroznů podle kategorie v regionech Chorvatska



Pramen: Tržišni informacijski sustav u poljoprivredi - Tržište voća i povrća

Obchodní ceny dovezených vinných hroznů stolních do Polska

Datum zjištění ceny: 9.5.2017 - 11.5.2017

PLN/kg

Město	Bronisze		Kalisz		Lublin		Łódź		Poznań		Wrocław	
datum	11.5.2017		11.5.2017		9.5.2017		11.5.2017		10.5.2017		10.5.2017	
Typ ceny	Min	Max	Min	Max	Min	Min	Min	Max	Min	Max	Min	Max
Vinné hrozny	6,50	11,00	10,00	10,00	6,66	10,00	11,11	12,22	9,29	13,57	11,00	12,00

Pramen: Biuletyn Informacyjny - Rynek owoców i warzyw świeżych; pozn. * = data z předchozího období

Valtické vinné trhy se konají už popadesáté. Jejich historie ale byla nelehká

Ve Valticích letos vyrostla nová unikátní podzemní rotunda, určená k ochutnávání špičkových vín.

FOTO: Jiří Nováček / Blesk



Úplně první vinné trhy ve Valticích se konaly před 159 lety, tedy v roce 1858. Z té doby se totiž dochovala zpráva, že Okresní hospodářský spolek ve Valticích pod patronací knížete Jana II. z Lichtenštejna uspořádal další zemědělskou výstavu v zámecké jízdárně. Součástí této výstavy byla také prezentace dvou tisíc vín z Valtic a okolních vinařských obcí.

V roce 1902 se o valtickém trhu píše jako o jedné z nejvýznamnějších rakousko-uherských výstav vín. Název trhy však napovídá, že nešlo jen o přehlídku vína. Původně šlo skutečně o trhy v pravém slova smyslu, které se konaly za účelem nejen propagace vína, ale hlavně se zde přímo sjednávaly obchody s vínem na celý rok nebo se uskutečnil přímo prodej.

První republika

Po první světové válce se Valtice s blízkým okolím staly pevnou součástí demokratické Československé republiky. Nic tak nestálo v cestě, aby tradice vinných trhů nemohla pokračovat. Vinné trhy ve Valticích tak vedle propagace a srovnávání kvality vystavovaných vín bývaly v této době také dostaveníčkem obchodníků s vínem, vináříků, hostinských, a proto v katalogu bylo vždy uváděno i množství vína k prodeji.

Vinné trhy měly v této době i odborný a kulturní program. Pro obchodníky s vínem byla zajištěna speciálně připravená ochutnávka vín. Po dobu konání vinných trhů se hrálo k tanci. Vinné trhy trvaly zpravidla tři dny v lednu a poslední den byl věnován odborným referátům předních vinařských odborníků.

Valtice praskaly ve švech: Špičková vína přijelo ochutnat 5 600 fajnšmekrů

Pátého ledna v roce 1930 se pak uskutečnil oficiálně 1. valtický vinný trh. Tehdy vystavilo 166 vystavovatelů s celkem 234 vzorky. Vinných trhů se pak uskutečnilo ještě šest, respektive sedm.

Pak se už zřejmě vinné trhy ani vinařské výstavy ve Valticích nekonaly, pravděpodobně z důvodů politické situace spojené s nástupem fašismu a rozdělením německého a českého obyvatelstva.

Diktatury

Druhá světová válka a po ní částečná výměna obyvatelstva a nástup bolševismu uvrhly trh do regionální podoby. Přistěhovalci neuměli vinice obdělávat a po jejich devastaci se z pohraničí zase odstěhovali. Také valtické vinařství procházelo hlubokými změnami vlastnických vztahů a v probíhajících politických změnách se trh s vínem jen ztěžka a pomalu ustavoval.

Noví majitelé hospodářských usedlostí a statků se učili obdělávat vinice a vyrábět víno zpočátku alespoň pro vlastní potřebu. Kvůli neblahé situaci trpělo i výstavnictví. Od roku 1948 alespoň valtičtí vinaři začali organizovat každoročně Valtické vinobraní.

Renesance

Renesance VVT nastala v době uvolňování v roce 1967, kdy moravské vinařství již bylo zkonsolidované a vinaři si vydobyli zpět své postavení. Novodobý obraz trhů se přeměnil na výstavní a soutěžní. První pokus o obnovení tradice byl v roce 1966, kdy byla zorganizována v kinosále ochutnávka vín. Rok potom je však již odstartována přehlídka vín s názvem Valtické vinné trhy a proběhla na jaře. Konala se ale stále v kinosále a byla ještě zaměřena na Valtice a okolí.

Druhý ročník se však již odehrál v zámecké jízdárně za účasti i producentů vín mimo valtické oblasti. U zrodu obnovení celorepublikové výstavy stála od počátku střední vinařská škola, městský úřad, Státní statek Valtice (dnes Vinné sklepy Valtice) a s organizací pomáhali i vojáci.



Kvůli politickým událostem se ustoupilo od původně zamýšleného obchodního nádechu trhů. V rámci normalizačního procesu pak byli odvoláni z hospodářských a politických funkcí všichni zakládající...

pokračování na str. 10



dokončení ze str. 9

členové organizačního výboru a posléze byli také donuceni rezignovat na členství ve výboru Valtických vinných trhů.

Základ však byl již dán a vůle vinařů na zachování trhů byla velká, a tak nastavený kurz vinných trhů pokračoval. Od roku 1974 bylo umožněno organizačnímu výboru Valtických vinných trhů pokračovat ve své hlavní činnosti. V samotném výboru zůstali lidé, kteří měli již několikaleté zkušenosti z této činnosti a byli doplněni dalšími vinařskými odborníky z Valtic. Tak mohlo být reagováno na rostoucí zájem vinařských producentů o možnost účastnit se aktivně vinných trhů i samotných návštěvníků vinných trhů.

Valtické vinné trhy se staly relativně samostatnou organizační jednotkou začleněnou do masové společenské organizace s vlastním účtem a právní subjektivitou.

Kapitalismus

Politické a ekonomické změny po devadesátém roce minulého století přinesly místo očekávání spíše útlum kvůli legislativnímu vakuu a strukturální nejistotě. A tak v roce 1991 se neuskutečnil XXV. ročník VVT, ale takzvané Ozvěny VVT.

V následujícím roce vzniklo Sdružení Valtické vinné trhy. To přes různé nesnáze postupně zformovalo trhy do dnešní podoby.

pramen: <http://zpravy.e15.cz>

Kurzy devizového trhu - Česká národní banka - platnost od 17.5.2017

1 BGN – 13,514 Kč
100 HUF – 8,544 Kč

1 EUR – 26,435 Kč

1 HRK – 3,558 Kč
1 PLN – 6,316 Kč

Vydavatel

TIS^{ČR} SZIF

Státní zemědělský intervenční fond
Ve Smečkách 33, 110 00 Praha 1

<http://www.szif.cz>

Odpovědný pracovník

Ing. Tomáš Materna
vedoucí oddělení agrární informatiky

tel.: 703 197 498
fax: 222 871 591

e-mail: Tomas.Materna@szif.cz

Komoditní manager

Ing. Jiří Očenášek
komoditní manager

tel : 703 197 490
fax: 222 871 591

e-mail: Jiri.Ocenasek@szif.cz

Rozmnožování anebo rozšiřování tohoto zpravodaje nebo jeho části jakýmkoliv způsobem je zakázáno, s výjimkou případů povolených autorským zákonem nebo předchozího písemného souhlasu TIS^{ČR} SZIF. Údaje obsažené v tomto zpravodaji jsou pouze informativního charakteru a nemají závaznou povahu. Jejich citace je možná pouze s uvedením zdroje TIS^{ČR} SZIF.