

**VÝROČNÍ ZPRÁVA  
PRO PŘÍMÉ PLATBY  
ZA ROK 2022**

# OBSAH

Obsah .....	2
Vyhodnocení příjmu jednotné žádosti (přímé platby) v roce 2022.....	4
Statistika příjmu žádostí o přímé platby .....	5
Sazby PP v roce 2022.....	8
Porovnání rozdělení obálky na přímé platby v mld. Kč .....	10
Přehled žádostí o SAPS .....	11
Srovnání obálek a sazeb SAPS v letech 2004 – 2022.....	11
Srovnání zemědělské půdy deklarované pro SAPS dle zemědělských kultur .....	12
Platba pro mladé zemědělce.....	14
Přehled žádostí o platbu pro mladé zemědělce.....	14
Greening.....	15
Srovnání obálek a sazeb pro greening v letech 2015 – 2022.....	15
Porovnání žádostí pro greening v letech 2015 až 2022.....	16
Diverzifikace plodin .....	17
Trvalé travní porosty (TTP).....	23
Porovnání žádostí pro greening v letech 2015 až 2022.....	23
Plochy využívané v ekologickém zájmu (EFA).....	25
Váhové koeficienty EFA ploch.....	25
Přehled ploch využívaných v ekologickém zájmu (EFA) .....	26
Přehled krajinných prvků.....	29
Dobrovolná podpora vázaná na produkci .....	32
Přehled žádostí o platby v rámci dobrovolné podpory vázané na produkci (VCS) .....	32
Poskytování podpory na jednotlivé sektory VCS dle členských států EU v roce 2022: .....	36
Přechodné vnitrostátní podpory .....	40
Sazby PVP v období 2015 – 2022 .....	40
Přehled žádostí o přechodné vnitrostátní podpory (PVP).....	42
Kontroly podmíněnosti – Cross Compliance (CC) .....	43
POČTY KONTROL CC A PORUŠENÍ V ROCE 2022 .....	45

## Seznam zkratek

<b>CC</b>	Cross Compliance
<b>DP</b>	Diverzifikace plodin
<b>DPB</b>	Díl půdního bloku
<b>DZES</b>	Dobry zemědělský a environmentální stav půdy
<b>ECP</b>	Environmentálně citlivé plochy
<b>EFA</b>	Plochy využívané v ekologickém zájmu
<b>EK</b>	Evropská komise
<b>EP</b>	Evropský parlament
<b>EZ</b>	Ekologické zemědělství
<b>KBTPM</b>	Kráva bez tržní produkce mléka
<b>LPIS</b>	Evidence využití půdy podle uživatelských vztahů
<b>MZ</b>	Mladý zemědělec
<b>PP</b>	Přímé platby
<b>PPH</b>	Povinné požadavky na hospodaření
<b>PRV</b>	Program rozvoje venkova
<b>PVP</b>	Přechodná vnitrostátní podpora
<b>RRD</b>	Rychle rostoucí dřeviny
<b>SAPS</b>	Jednotná platba na plochu
<b>SZIF</b>	Státní zemědělský intervenční fond
<b>SZP</b>	Společná zemědělská politika
<b>TTP</b>	Trvalý travní porost
<b>ÚE</b>	Ústřední evidence
<b>VCS</b>	Dobrovolná podpora vázaná na produkci
<b>V.P.</b>	Vysoká pracnost
<b>V.V.P.</b>	Velmi vysoká pracnost
<b>VDJ</b>	Velká dobytčí jednotka

# VYHODNOCENÍ PŘÍJMU JEDNOTNÉ ŽÁDOSTI (PŘÍMÉ PLATBY) V ROCE 2022

Cílem této zprávy je podat přehled o nastavení přímých plateb v ČR v roce 2022 včetně meziročního srovnání. Reportovaná data jsou ze žádostí roku 2022 a jejich aktuálnost může být ovlivněna vzhledem k datu publikace této zprávy a dokončování kontrol ze strany SZIF a ostatních dozorových organizací v průběhu roku. Podkladová data byla získávána průběžně zejména z jednotných žádostí. Nejsou zohledněna např. data ze změnových žádostí, proto se mohou některá data mírně odlišovat.

Přímé platby jsou zemědělcům poskytovány od vstupu ČR do Evropské unie v roce 2004. Během této doby došlo k několika zásadním změnám v oblasti Společné zemědělské politiky (SZP) – přičemž poslední reforma z roku 2013 významně změnila strukturu přímých plateb pro období 2015 – 2022.

Mezi cíle reformované SZP v rámci přímých plateb patří větší důraz na šetrný přístup k životnímu prostředí pomocí režimu ozelenění (greening), generační obměna na venkově prostřednictvím podpory pro mladé zemědělce nebo podpora tzv. citlivých komodit. Současně od roku 2015 obsahuje řadu nových prvků, které dosud nebyly v oblasti přímých plateb aplikovány (např. převod mezi pilíři a jiné).

Přímé platby jsou poskytovány ze zdrojů Evropské unie. Z národního rozpočtu pak ČR pokračuje ve výplatě přechodné vnitrostátní podpory, která navazuje na dříve poskytované národní doplňkové platby (Top – Up).

Žádost o poskytnutí přímých plateb je podávána v rámci tzv. Jednotné žádosti ke Státnímu zemědělskému intervenčnímu fondu (SZIF). V roce 2022 bylo možno podat tuto žádost od 7. dubna do 16. května, kdy skončil řádný termín pro podání žádostí.

Cílem této informace je podat přehled o příjmu Jednotné žádosti pro přímé platby v ČR v roce 2022 včetně srovnání s předchozím obdobím (2015 – 2021).

## STATISTIKA PŘÍJMU ŽÁDOSTÍ O PŘÍMÉ PLATBY

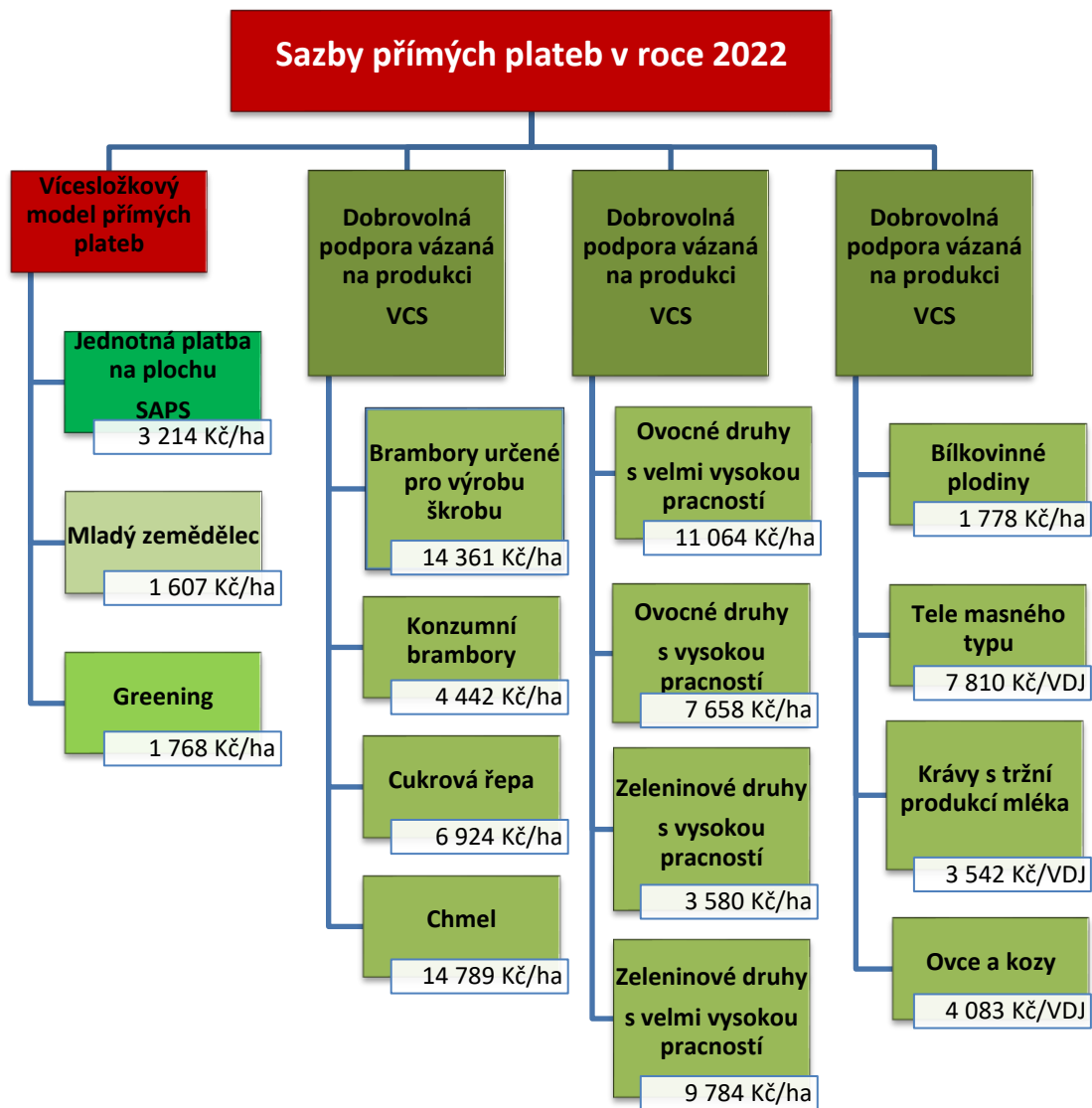
	Rok	Počet žadatelů	ha/VDJ	Sazba v Kč/ha/VDJ
<b>SAPS</b>	2022	30 265	3 533 695	3 214
	2021	30 252	3 538 241	3 332
	2020	30 167	3 541 220	3 644
	2019	30 217	3 541 539	3 394
	2018	30 143	3 543 098	3 388
	2017	29 905	3 546 080	3 378
	2016	29 671	3 547 980	3 515
	2015	29 030	3 545 289	3 544
<b>Greening</b>	2022	30 271	3 532 230	1 768
	2021	30 252	3 538 241	1 833
	2020	30 167	3 541 220	2 014
	2019	30 217	3 541 539	1 884
	2018	30 143	3 543 098	1 877
	2017	29 905	3 546 080	1 853
	2016	29 671	3 547 980	1 928
	2015	29 030	3 545 289	1 944
<b>Mladý zemědělec</b>	2022	2 586	59 290	1 607
	2021	2 823	62 477	1 666
	2020	3 985	92 300	1 822
	2019	5 609	126 164	1 697
	2018	5 307	112 389	1 694
	2017	4 289	84 364	844
	2016	4 273	84 475	879
	2015	3 890	77 660	886
<b>Brambory pro výrobu škrobu</b>	2022	265	5 297	14 361
	2021	277	5 564	14 199
	2020	273	5 672	15 311
	2019	292	5 821	14 014
	2018	308	5 922	13 679
	2017	307	5 952	13 743
	2016	279	5 229	16 269
	2015	268	4 972	17 216
<b>Chmel</b>	2022	120	5 143	14 789
	2021	119	5 172	15 273
	2020	123	5 162	16 823
	2019	118	5 203	15 621
	2018	118	5 202	15 573
	2017	117	5 123	15 965
	2016	115	4 947	17 194
	2015	112	4 931	17 357

<b>Ovoce v. v. p.<sup>1</sup></b>	2022	311	5 782	11 064
	2021	310	5 838	11 381
	2020	311	5 826	12 535
	2019	306	5 824	11 735
	2018	307	5 643	12 071
	2017	288	5 319	12 933
	2016	269	5 165	13 850
	2015	266	5 241	13 734
<b>Ovoce v. p.<sup>2</sup></b>	2022	323	3 332	7 658
	2021	320	3 323	7 975
	2020	318	3 399	8 571
	2019	316	3 455	7 892
	2018	315	3 387	8 023
	2017	300	3 456	7 941
	2016	291	3 359	8 495
	2015	280	3 025	9 492
<b>Zelenina v. v. p.<sup>1</sup></b>	2022	347	7 890	9 784
	2021	343	8 113	9 881
	2020	318	7 791	11 312
	2019	314	7 599	10 863
	2018	315	7 007	11 732
	2017	299	7 242	11 462
	2016	293	7 170	12 040
	2015	274	6 588	13 184
<b>Zelenina v. p.<sup>2</sup></b>	2022	126	3 434	3 580
	2021	130	3 953	3 230
	2020	117	3 546	3 959
	2019	124	3 363	3 907
	2018	136	3 646	3 592
	2017	132	3 238	4 084
	2016	115	2 749	5 003
	2015	125	3 778	3 662
<b>Konzumní brambory</b>	2022	691	10 074	4 442
	2021	704	10 393	4 471
	2020	744	11 326	4 510
	2019	674	10 401	4 599
	2018	635	10 027	4 752
	2017	615	10 072	4 777
	2016	621	10 231	4 891
	2015	521	9 303	5 412
<b>Cukrová řepa</b>	2022	869	58 158	6 924
	2021	898	61 437	6 807
	2020	878	59 612	7 712
	2019	867	59 393	7 246
	2018	900	65 474	6 550

	2017	889	66 206	6 540
	2016	838	60 609	7 430
	2015	800	57 545	7 874
<b>Bílkovinné plodiny</b>	2022	6 833	234 174	1 778
	2021	6 768	232 679	1 859
	2020	6 490	221 402	2 147
	2019	6 111	208 309	2 136
	2018	5 756	199 920	2 218
	2017	3 660	146 554	2 990
	2016	3 376	140 149	3 255
	2015	2 954	123 786	3 711
<b>Tele masného typu</b>	2022	6 578	77 448	7 810
	2021	6 539	78 721	7 980
	2020	6 488	78 004	8 852
	2019	6 527	79 942	8 084
	2018	6 275	74 134	8 689
	2017	6 021	73 688	8 560
	2016	5 646	70 544	9 313
	2015	5 180	66 179	10 002
<b>Dojnice</b>	2022	1 756	353 648	3 542
	2021	1 788	355 419	3 660
	2020	1 785	356 392	4 012
	2019	1 803	358 756	3 730
	2018	1 840	361 784	3 687
	2017	1 826	363 139	3 597
	2016	1 889	369 709	3 680
	2015	1 899	372 601	3 679
<b>Ovce a kozy</b>	2022	2 383	17 306	4 083
	2021	2 445	17 455	4 204
	2020	2 567	18 040	4 472
	2019	2 725	19 722	3 865
	2018	2 887	21 187	3 552
	2017	2 900	21 656	3 403
	2016	2 858	21 774	3 525
	2015	2 712	21 068	3 670

Pozn. <sup>1</sup> Velmi vysoká pracnost; <sup>2</sup> Vysoká pracnost

# SAZBY PP V ROCE 2022





Vzhledem k situaci způsobené pandemií COVID-19 přijala Evropská komise shodně s předchozím rokem 2021 dvě opatření na pomoc zemědělsko-potravinářskému sektoru. Opatření byla zaměřena na zvýšení peněžního toku zemědělců a snížení administrativní zátěže pro vnitrostátní orgány a pro zemědělce v těchto obzvláště náročných dobách. Prvním opatřením bylo rozhodnuto o zvýšení zálohových plateb, v případě Jednotné platby na plochu z 50% na 70%. Platba SAPS je poskytována žadatelům jako první. Zálohy na platbu SAPS byly vypláceny již od poloviny října. Rozhodnutí byla odeslána žadatelům do datové schránky nebo na Portál farmáře, pokud mají přístup ke svému účtu. V případě, že nebylo možno využít ani jednu z uvedených možností, bylo jim rozhodnutí odesláno poštou. Platby byly vypláceny ihned po odeslání rozhodnutí bez ohledu na nabytí jeho právní moci. Rozhodnutí o doplatku Jednotné platby na plochu začal SZIF vydávat po 1. prosinci 2022. U doplatků však žadatelé museli počkat na nabytí právní moci rozhodnutí, kdy běží závazná patnáctidenní lhůta od data převzetí. Pro urychlení výplat doplatků se však žadatelé mohli vzdát práva na odvolání.

Druhým opatřením byl snížen počet fyzických kontrol na místě. Kontrolami na místě je sledováno plnění podmínek způsobilosti. Za současných výjimečných okolností způsobených pandemií COVID-19 je však zásadní minimalizovat fyzický kontakt mezi zemědělci a inspektory provádějícími kontroly. Proto byl v případě přímých plateb snížen počet kontrol z 5 % na 3 %. Výjimka byla rovněž poskytnuta pro zajištění pružnosti, pokud jde o načasování kontrol, aby členské státy mohly co nejučinněji využívat zdroje při respektování pravidel o omezení výkonu činnosti. Členské státy měly možnost použít alternativní zdroje informací k nahrazení tradičních kontrol u žadatelů na místě, a to například rozšířeným používáním satelitních snímků ke kontrole zemědělské činnosti na pozemcích apod.

Sazba na SAPS činila 3 213,91 Kč/ha a sazba platby pro zemědělce dodržující zemědělské postupy příznivé pro klima a životní prostředí (tzv. greening) byla stanovena ve výši 1 767,75 Kč/ha.

Stejně jako v předchozích letech pokračovalo Ministerstvo zemědělství ve zvýšené podpoře mladých zemědělců, a proto zachovalo vyšší platbu pro mladé zemědělce (50 % ze SAPS). Sazba platby pro mladé zemědělce tak pro rok 2022 činila 1 606,95 Kč/ha.

Kromě výše uvedených plateb byly tradičně poskytovány i jednotlivé platby dobrovolné podpory vázané na produkci, jejichž prostřednictvím bylo v roce 2022 vyplaceno na citlivé komodity přes 3,1 mld. Kč.

POROVNÁNÍ ROZDĚLENÍ OBÁLKY NA PŘÍMÉ PLATBY V MLD. KČ

Rok	Převod mezi pilíři	Obálka PP	Obálka SAPS	Obálka Greening	Obálka MZ	Obálka VCS	Obálka PVP
2022	0,8	20,8	11,4	6,2	0,04	3,1	0,5
2021	0,8	21,6	11,8	6,5	0,10	3,2	0,6
2020	0,0	23,7	12,9	7,1	0,17	3,5	0,5
2019	0,3	22,2	12	6,6	0,19	3,3	0,6
2018	0,3	22,2	12	6,6	0,19	3,3	0,6
2017	0,8	21,9	11,9	6,6	0,07	3,3	0,7
2016	0,8	22,8	12,4	6,8	0,07	3,4	0,8
2015	0,8	22,9	12,6	6,9	0,07	3,4	0,8

Pozn. PP – přímé platby, SAPS – jednotná platba na plochu, MZ – platba pro mladé zemědělce, VCS – dobrovolná podpora vázaná na produkci, PVP – přechodná vnitrostátní podpora

## Jednotná platba na plochu zemědělské půdy

Režim jednotné platby na plochu je v České republice používán namísto režimu základní platby a je přechodným opatřením vyplývajícím ze smlouvy o přistoupení České republiky k Evropské unii. Jednotná platba na plochu zemědělské půdy (SAPS) je nejvýznamnější složkou přímých plateb. Hlavním cílem SAPS je zabezpečit zemědělcům stabilní příjmy. Konkrétní podmínky poskytnutí této platby jsou uvedeny v nařízení vlády pro přímé platby č. 50/2015 Sb. v platném znění, které navazuje na přímo použitelné předpisy Evropské unie (EU). Tato platba je poskytována výhradně z rozpočtu EU.

### PŘEHLED ŽÁDOSTÍ O SAPS

Rok	2018	2017	2016	2015
<b>Celkový počet žadatelů</b>	30 143	29 905	29 671	29 030
<b>Celková výměra deklarovaná pro SAPS v ha</b>	3 543 098	3 546 080	3 547 980	3 545 289
<b>Celková částka SAPS v Kč</b>	12 150 615 627	11 977 702 352	12 469 516 891	12 587 037 260
Rok	2019	2020	2021	2022
<b>Celkový počet žadatelů</b>	30 217	30 176	30 265	30 272
<b>Celková výměra deklarovaná pro SAPS v ha</b>	3 541 539	3 541 220	3 542 831	3 533 695
<b>Celková částka SAPS v Kč</b>	12 132 625 211	12 904 877 855	11 803 578 820	11 357 040 033

### SROVNÁNÍ OBÁLEK A SAZEB SAPS V LETECH 2004 – 2022

Rok	Nařízení vlády	Obálka (mil. EUR)	Sazba (EUR/ha)	Směnný kurz (CZK/EUR)	Sazba (CZK/ha)
<b>2004</b>	243/2004	198,94	56,41	32,45	1 830,40
<b>2005</b>	144/2005	249,296	71,42	29,55	2 110,70
<b>2006</b>	144/2005	310,457	88,89	28,32	2 517,80
<b>2007</b>	47/2007	355,384	101,4	27,53	2 791,50
<b>2008</b>	47/2007	437,762	124,16	24,66	3 072,20
<b>2009</b>	47/2007	517,895	147,43	25,16	3 710,00
<b>2010</b>	47/2007	581,177	165,07	24,6	4 060,80
<b>2011</b>	47/2007	667,365	189,32	24,75	4 686,50
<b>2012</b>	47/2007	755,659	214,28	25,14	5 387,30

<b>2013</b>	47/2007	832,828	235,86	25,73	6 068,88
<b>2014</b>	47/2007	773,751	218,08	27,5	5 997,23
<b>2015</b>	50/2015	462,139	130,35	27,187	3 543,91
<b>2016</b>	50/2015	461,694	130,07	27,021	3 514,54
<b>2017</b>	50/2015	461,017	130,01	25,981	3 377,73
<b>2018</b>	50/2015	472,217	131,67	25,731	3 388,15
<b>2019</b>	50/2015	471,353	131,47	25,816	3 394,11
<b>2020</b>	50/2015	479,299	133,81	27,233	3 644,19
<b>2021</b>	50/2015	464,763	130,68	25,495	3 331,68
<b>2022</b>	50/2015	464,763	130,92	24,549	3 213,91

### SROVNÁNÍ ZEMĚDĚLSKÉ PŮDY DEKLAROVANÉ PRO SAPS DLE ZEMĚDĚLSKÝCH KULTUR

	Rok	Orná půda			Trvalý travní porost			
		Standardní orná půda	Travní porost	Úhor				
Počet žadatelů	<b>2022</b>	19 231	6 577	1 294	24 112			
	<b>2021</b>	19 221	6 749	1 179	23 999			
	<b>2020</b>	19 213	6 597	1 038	23 800			
	<b>2019</b>	19 284	6 190	1 031	23 695			
	<b>2018</b>	19 327	5 773	1 139	23 475			
	<b>2017</b>	19 320	5 608	1 091	23 095			
	<b>2016</b>	19 339	4 564	1 231	22 628			
	<b>2015</b>	19 166	4 726	1 674	21 898			
Výměra v ha	<b>2022</b>	2 540 637	37 644	10 634	1 028 822			
	<b>2021</b>	2 440 907	38 695	9 652	1 002 538			
	<b>2020</b>	2 448 694	36 277	9 025	1 001 706			
	<b>2019</b>	2 453 275	32 989	9 265	1 000 175			
	<b>2018</b>	2 463 253	28 354	11 417	996 755			
	<b>2017</b>	2 470 228	27 850	9 126	991 694			
	<b>2016</b>	2 483 008	20 765	11 584	982 343			
	<b>2015</b>	2 482 912	24 384	16 812	971 410			
<b>Trvalá kultura</b>								
	Rok	Vinice	Chmelnice	Ovocný sad	Školka	Rychle rostoucí dřeviny	Jiná trvalá kultura	Zalesněná půda po r. 2008
Počet žadatelů	<b>2022</b>	1 096	121	1 533	231	459	3 420	299
	<b>2021</b>	1 086	121	1 535	232	492	2 332	299
	<b>2020</b>	1 069	124	1 507	241	532	3 259	274
	<b>2019</b>	1 067	119	1 497	245	547	3 186	273
	<b>2018</b>	1 049	120	1 510	244	552	3 002	273

	<b>2017</b>	1 024	119	1 476	233	558	2 799	273
	<b>2016</b>	995	117	1 537	198	545	2 286	273
	<b>2015</b>	992	115	1 692	192	528	1 891	551
<b>Výměra v ha</b>	<b>2022</b>	15 111	5 225	14 091	1 970	2 258	4 777	816
	<b>2021</b>	14 988	5 276	14 338	1 996	2 389	4 462	796
	<b>2020</b>	14 977	5 277	14 702	2 140	2 492	4 343	740
	<b>2019</b>	14 918	5 300	15 391	2 445	2 543	4 505	732
	<b>2018</b>	14 666	5 334	15 488	2 554	2 590	4 513	771
	<b>2017</b>	14 377	5 258	15 535	2 162	2 670	4 389	711
	<b>2016</b>	14 082	5 090	15 749	2 361	2 695	4 264	962
	<b>2015</b>	14 161	4 960	17 255	2 345	2 555	3 598	930

*Zdroj dat pro rok 2022: LPIS Export pro dotace*

## PLATBA PRO MLADÉ ZEMĚDĚLCE

Pouze 11 % všech zemědělských podniků v Evropské unii řídí zemědělci mladší 40 let. Přesvědčit mladé lidi, aby začali hospodařit, představuje velkou výzvu. Proto se v rámci Evropské unie poskytuje pomoc mladým zemědělcům prostřednictvím grantů pro začínající podniky, podpory příjmu a dalších výhod, jako je dodatečná odborná příprava.

Platba pro mladé zemědělce v rámci přímých plateb v minulosti umožňovala poskytnout příplatek k platbě SAPS ve výši 25 % na maximální výměru 90 ha zemědělské půdy. Od roku 2018 bylo evropskými předpisy nově umožněno vyplatit mladým zemědělcům až dvojnásobnou částku oproti předchozím rokům, a proto činila platba pro mladé zemědělce 50% příplatek k platbě SAPS také v roce 2022, tj. 1 606,95 Kč/ha.

### PŘEHLED ŽÁDOSTÍ O PLATBU PRO MLADÉ ZEMĚDĚLCE

	<b>Celkový počet</b>	<b>Deklarovaná výměra (ha)</b>	<b>Deklarovaná průměrná výměra (ha)</b>	<b>Počet fyzických osob</b>	<b>Počet právnických osob</b>
<b>2015</b>	3 890	77 650	20	3 724 (96 %)	166 (4 %)
<b>2016</b>	4 273	84 475	20	4 050 (95 %)	223 (5 %)
<b>2017</b>	4 289	84 364	20	4 038 (94 %)	251 (6 %)
<b>2018</b>	5 305	111 873	21	5 072 (96 %)	233 (4 %)
<b>2019</b>	5 604	126 123	22	5 339 (95 %)	265 (5 %)
<b>2020</b>	3 986	92 312	23	3 733 (94 %)	253 (6 %)
<b>2021</b>	2 822	62 477	22	2 588 (92 %)	234 (8 %)
<b>2022</b>	2 583	59 290	23	2 370 (92 %)	213 (8 %)

Pozn. MZ – mladý zemědělec

Od roku 2015 počet žadatelů o tuto podporu i počet podpořených hektarů mírně stoupal. Nejvýraznější nárůst zaznamenal rok 2018, kdy se počet žadatelů meziročně zvýšil o 1 018 a počet přihlášených hektarů stoupl o více než 28 tisíc. Naopak v roce 2020 počet žadatelů výrazně klesl, což bylo patrně zapříčiněno skončením pětiletého období od zahájení podnikání, po které mohou subjekty žádat o podporu pro mladé zemědělce. Pokles počtu žadatelů pak následně pokračoval ze stejného důvodu i v letech 2021 a 2022.

## GREENING

- ozelenění neboli platba na zemědělské postupy příznivé pro klima a životní prostředí

Vedle základní platby je druhou nejvýznamnější složkou platba na zemědělské postupy příznivé pro klima a životní prostředí – tzv. greening.

Na tuto platbu bylo v roce 2022 povinně vyčleněno 30 % z celkové částky národního stropu pro přímé platby, tedy 6,2 mld. Kč.

Zemědělec je oprávněn získat platbu za greening, pokud plní na veškeré jím obhospodařované výměře podmínky v těchto oblastech:

- diverzifikace plodin (DP),
- zachování trvalých travních porostů (TTP),
- vyhrazení plochy využívané v ekologickém zájmu (EFA).

Plnění podmínek greeningu se nevztahuje na zemědělské subjekty, které splňují hektarové výměry (méně než 10 ha, resp. 15 ha orné půdy), a/nebo jsou zaregistrovány jako osoby podnikající v ekologickém zemědělství.

### SROVNÁNÍ OBÁLEK A SAZEB PRO GREENING V LETECH 2015 – 2022

Rok	Nařízení vlády	Obálka (mil. EUR)	Sazba (EUR/ha)	Směnný kurz (CZK/EUR)	Sazba (CZK/ha)
2015	50/2015	253,456	71,49	27,187	1 943,62
2016	50/2015	253,212	71,35	27,021	1 928,43
2017	50/2015	252,960	71,34	25,981	1 853,35
2018	50/2015	258,512	72,96	25,731	1 877,38
2019	50/2015	258,510	72,99	25,816	1 884,30
2020	50/2015	261,843	73,94	27,233	2 013,64
2021	50/2015	254,130	71,91	25,495	1 833,32
2022	50/2015	254,432	72,01	24,549	1 767,75

POROVNÁNÍ ŽÁDOSTÍ PRO GREENING V LETECH 2015 AŽ 2022

Žadatelé	Rok	Počet žadatelů	Výměra zemědělské půdy (ha)	Výměra orné půdy (ha)	Výměra TTP (ha)
Minimálně 1 podmínka ozelenění	2022	24 698	2 955 916	2 376 926	547 487
	2021	24 936	2 977 262	2 387 875	557 260
	2020	24 891	2 995 116	2 402 813	560 365
	2019	24 894	2 998 110	2 406 536	556 448
	2018	24 949	3 012 434	2 418 001	560 495
	2017	24 967	3 037 086	2 438 418	566 992
	2016	24 954	3 052 449	2 450 367	568 829
	2015	25 111	3 074 485	2 462 414	561 963
Výjimka pro EZ	2022	4 753	570 897	111 115	454 767
	2021	4 493	551 852	101 640	445 220
	2020	4 391	549 922	100 405	442 381
	2019	4 450	548 441	97 076	443 323
	2018	4 318	528 000	86 330	434 721
	2017	4094	509 739	77 518	425 301
	2016	3 934	507 936	83 232	417 020
	2015	3 957	543 736	122 410	409 648
Výjimka pro DP a EFA při < 10 ha orné půdy	2022	15 098	178 651	29 403	136 071
	2021	15 288	178 996	30 473	136 072
	2020	15 271	178 189	30 173	135 112
	2019	15 290	179 637	30 420	135 929
	2018	15 367	181 432	30 801	137 501
	2017	15351	178 547	31 331	134 959
	2016	15 329	180 446	32 087	136 095
	2015	15 470	185 486	34 763	132 807
Výjimka pro DP jiná než 10 ha o.p.	2022	356	60 003	17 344	42 000
	2021	227	46 408	10 569	35 619
	2020	243	49 406	11 166	37593
	2019	215	44 817	9 781	34 495
	2018	203	45 282	9 550	35 279
	2017	123	15 286	2 979	12 287
	2016	113	15 870	2 761	13 070
	2015	248	28 576	7 303	20 573
Výjimka pro EFA 10 - 15 ha o. p.	2022	1 264	29 110	15 669	11 577
	2021	1 294	29 848	16 057	11 917
	2020	1 295	29 558	16 125	12 215
	2019	1 300	30 037	16 240	11 823
	2018	1 294	28 252	16 175	10 864
	2017	1351	31 371	16 875	13 556
	2016	1 335	29 172	16 610	11 265



	2015	1 365	31 135	17 074	13 027
Ostatní výjimky pro EFA	2022	356	60 003	17 344	42 000
	2021	227	46 408	10 569	35 619
	2020	243	49 406		11 166
	2019	215	44 817	9 781	34 495
	2018	203	45 282	9 550	35 279
	2017	6	464	157	139
	2016	5	335	255	80
	2015	2 067	56 363	9 446	46 187
Diverzifikace plodin - povinnost dvou plodin	2022	3 247	98 094	58 371	-
	2021	3 357	103 979	60 706	-
	2020	3 357	103 298	60 923	-
	2019	3 409	102 322	62 105	-
	2018	3 417	100 358	62 115	-
	2017	3 452	102 160	62 264	-
	2016	3 476	102 973	63 110	-
	2015	3 495	104 522	63 418	-
Diverzifikace plodin - povinnost tří plodin	2022	6357	2 679 700	2 289 244	
	2021	6 297	2 695 462	2 297 145	-
	2020	6 265	2 714 472	2 311 767	-
	2019	6 199	2 716 649	2 314 085	-
	2018	6 166	2 731 058	2 325 107	-
	2017	6 166	2 756 898	2 344 850	-
	2016	6 153	2 770 071	2 355 332	-
	2015	6 159	2 788 661	2 366 899	-

Pozn. Zdroj LPIS 2022

## DIVERZIFIKACE PLODIN

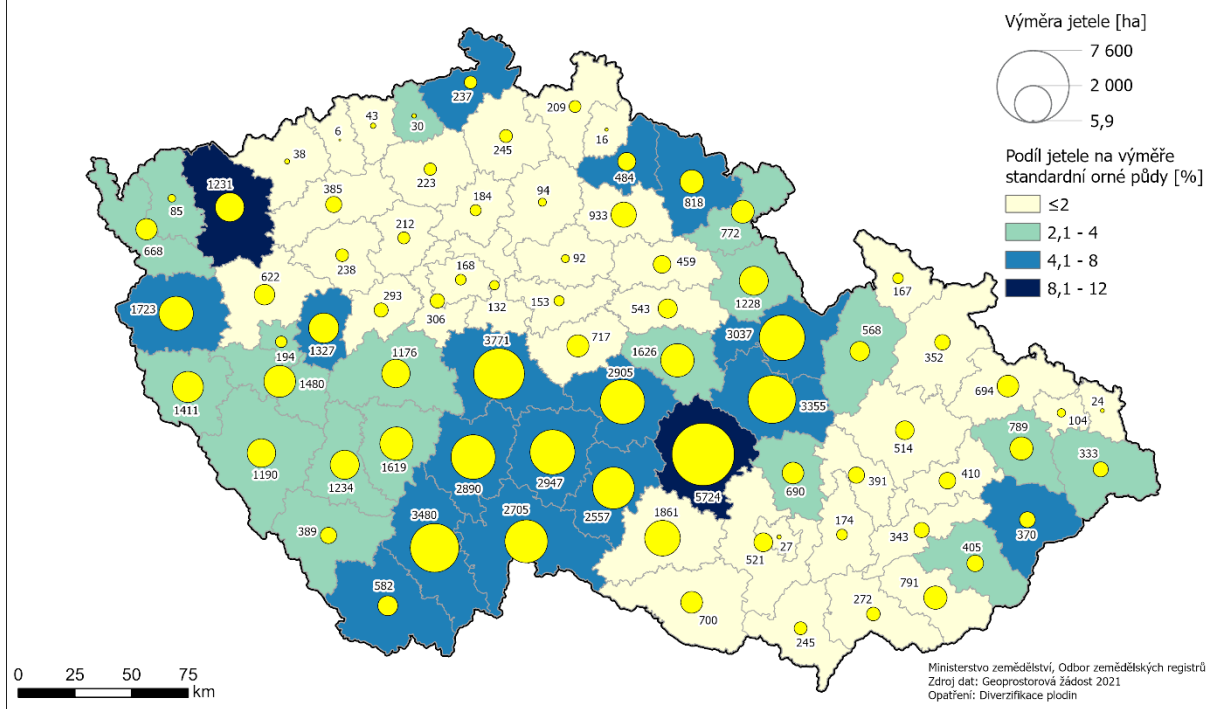
Plnění podmínek diverzifikace plodin se nevztahuje na zemědělce, kteří mají legislativou stanovené výjimky. Mezi tyto pak patří velikost orné půdy pod 10 ha, určitá výměra TTP a travních porostů v kombinaci s úhorem, bylinnou pící a luskovinami, či status ekologického zemědělce.

Zvýšený počet žadatelů, kteří jsou oproštěni od povinnosti diverzifikace plodin, je dán rozšířením výjimky pro nápočet ploch luskovin. Výjimka pro tyto žadatele vyplývá z nařízení Evropského parlamentu a Rady (EU) č. 2017/2393.

### Mapové zobrazení nejvíce pěstovaných plodin po okresech

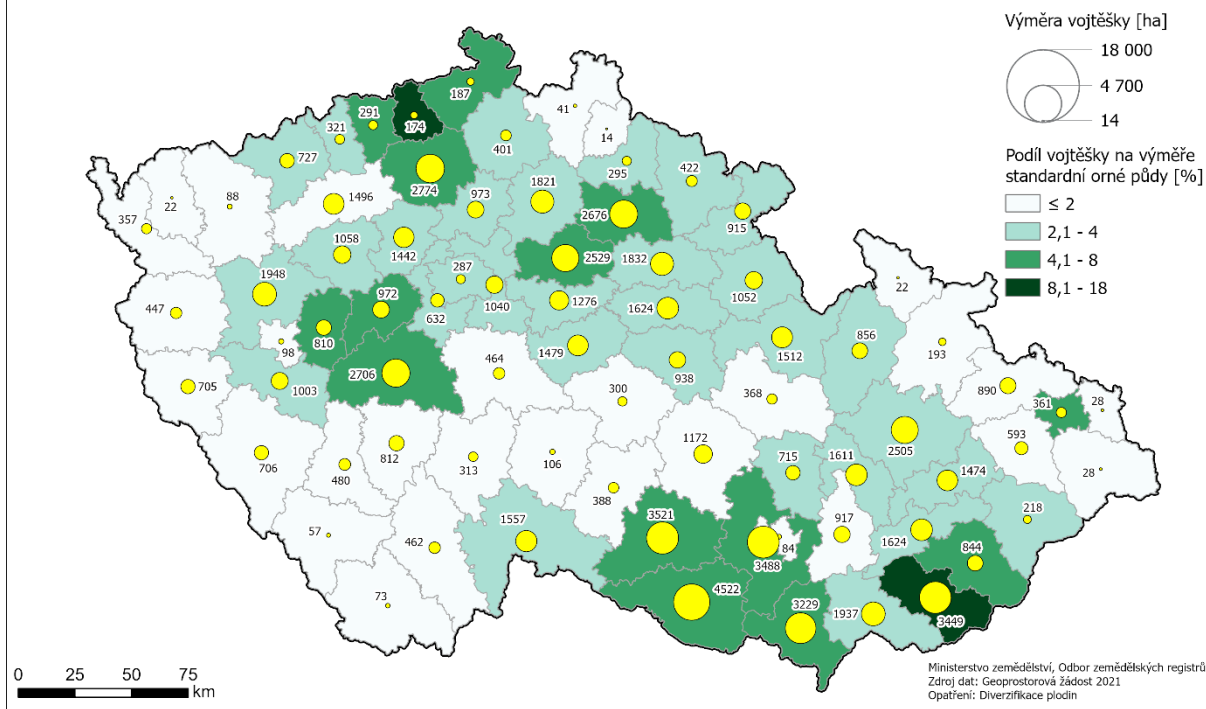
# JETEL V RÁMCI DIVERZIFIKACE PLODIN

V JEDNOTLIVÝCH OKRESECH ČR



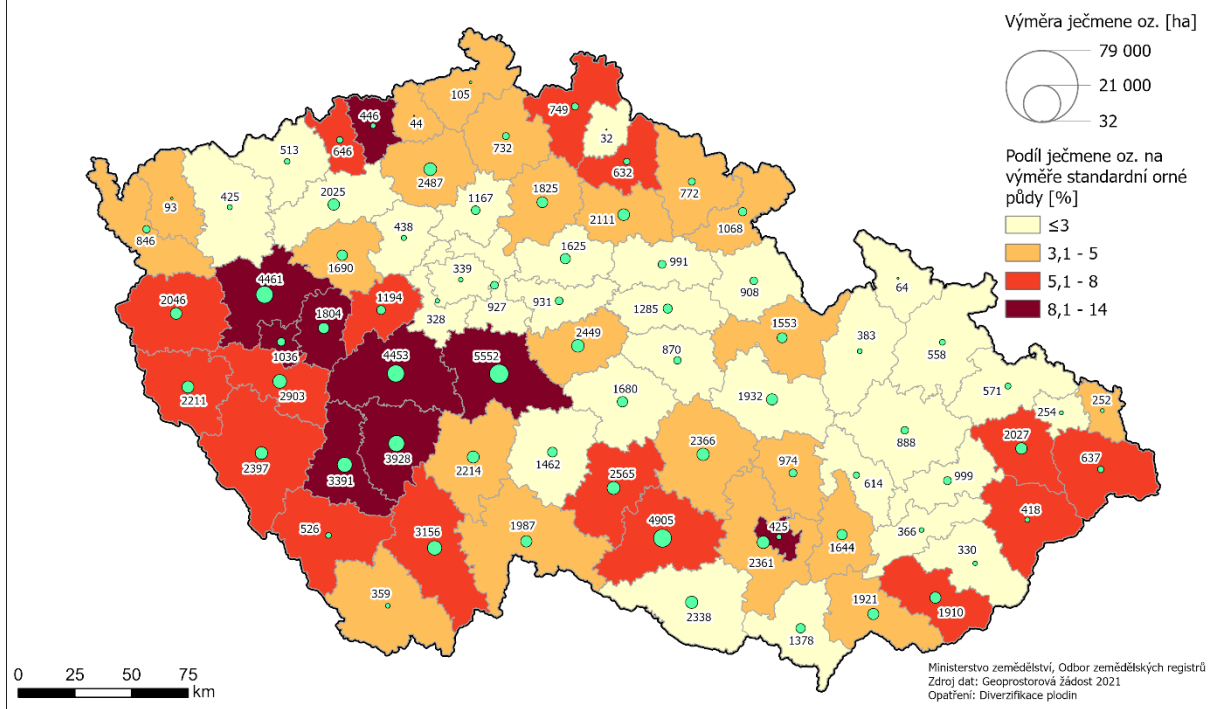
# VOJTĚŠKA V RÁMCI DIVERZIFIKACE PLODIN

V JEDNOTLIVÝCH OKRESECH ČR



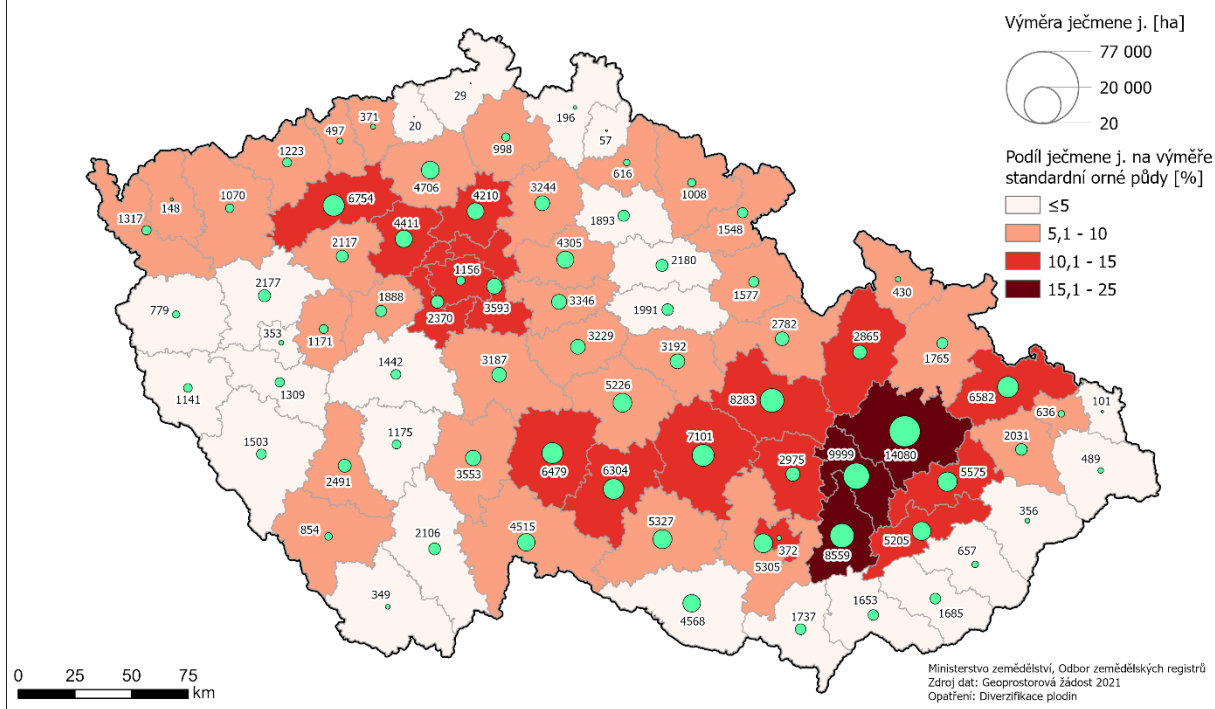
# JEČMEN OZIMÝ V RÁMCI DIVERZIFIKACE PLODIN

V JEDNOTLIVÝCH OKRESECH ČR



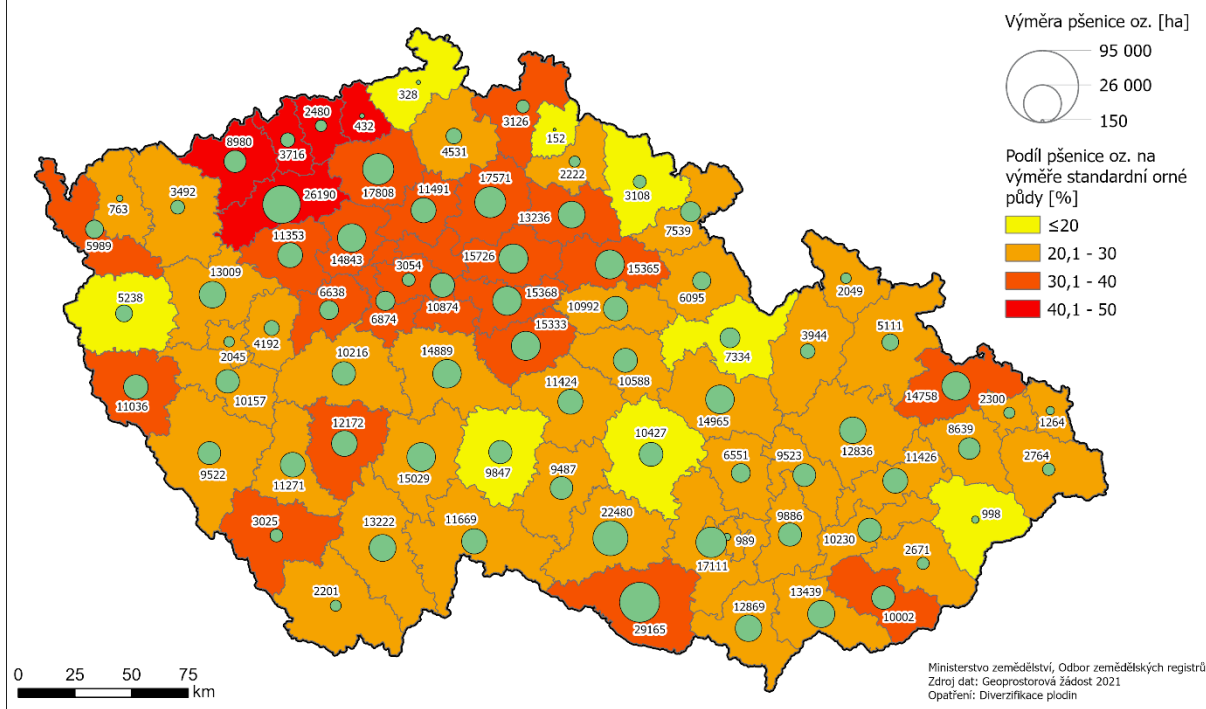
# JEČMEN JARNÍ V RÁMCI DIVERZIFIKACE PLODIN

V JEDNOTLIVÝCH OKRESECH ČR



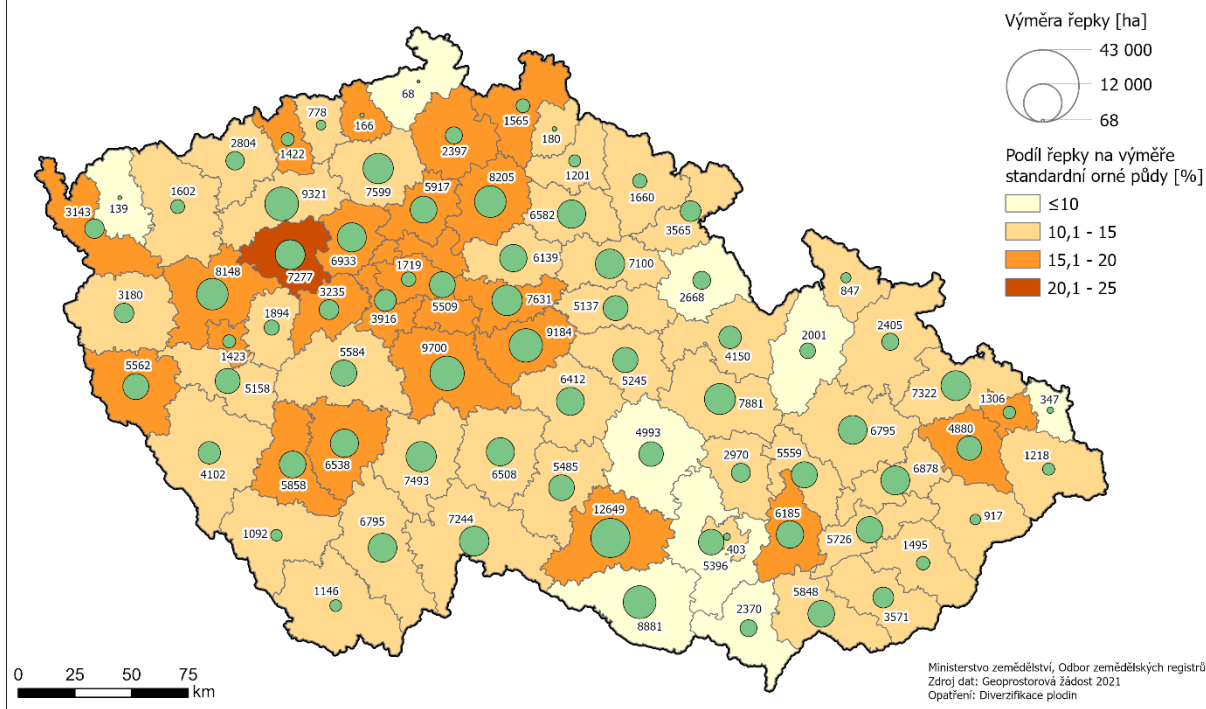
# PŠENICE OZIMÁ V RÁMCI DIVERZIFIKACE PLODIN

V JEDNOTLIVÝCH OKRESECH ČR



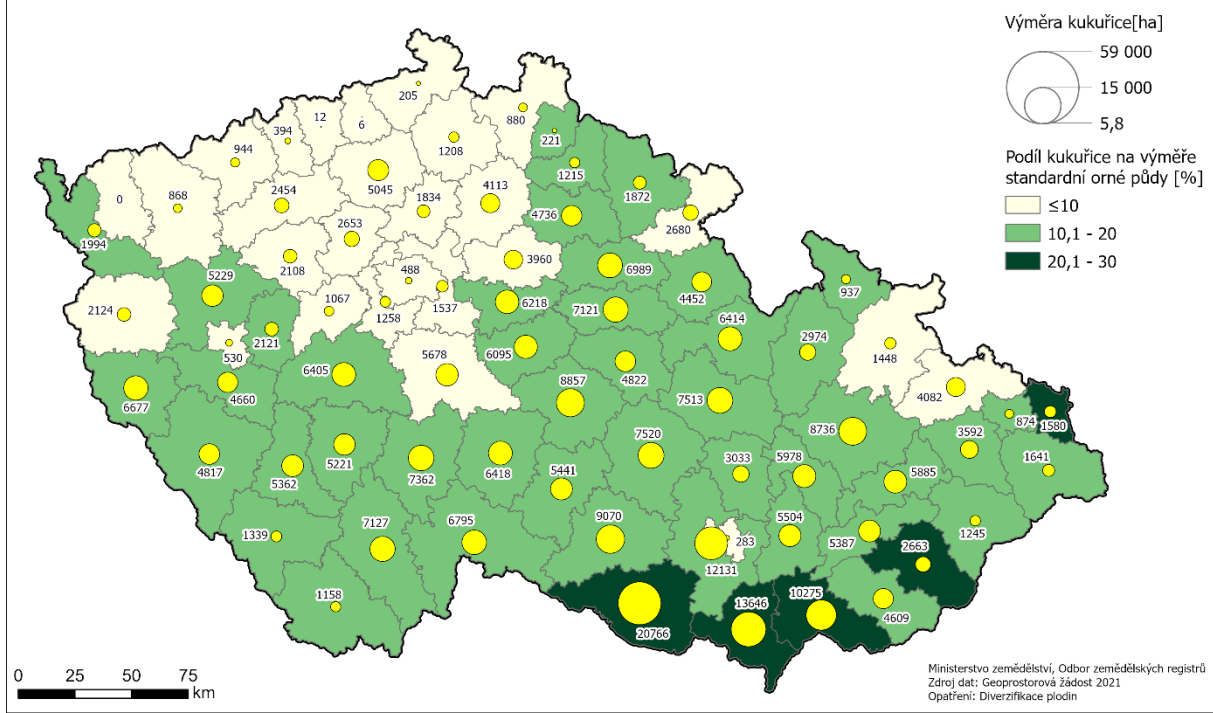
# ŘEPKA V RÁMCI DIVERZIFIKACE PLODIN

V JEDNOTLIVÝCH OKRESECH ČR



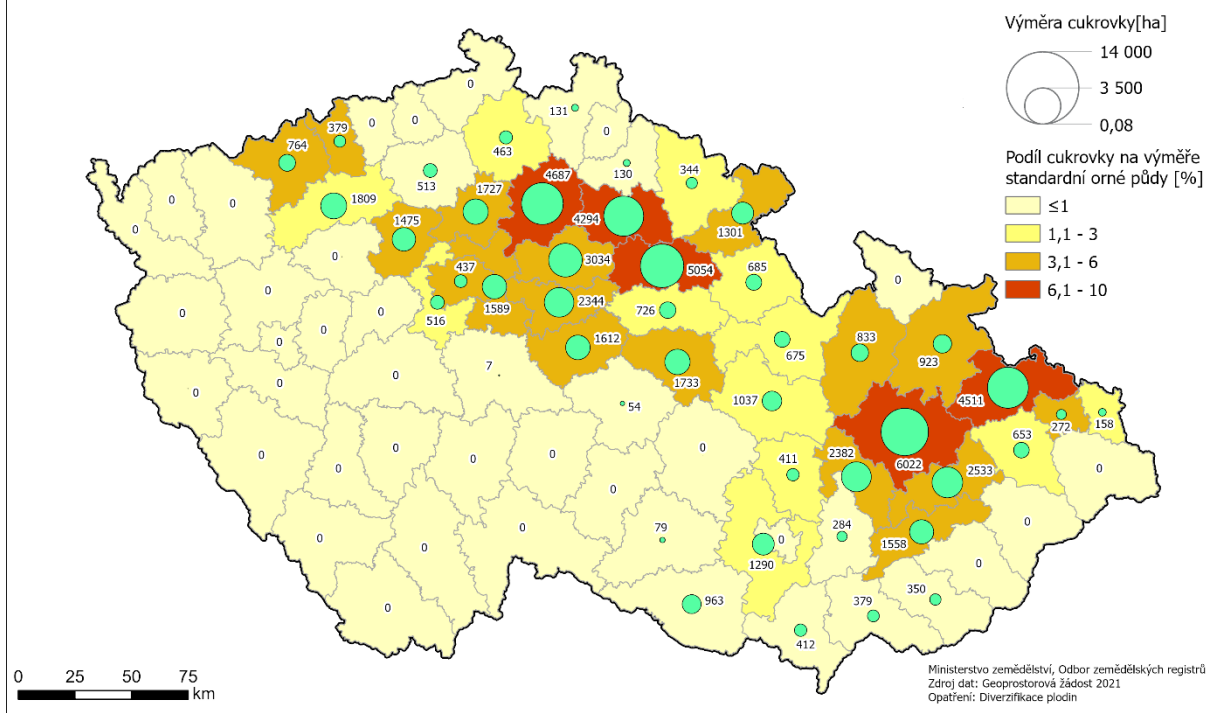
# KUKUŘICE V RÁMCI DIVERZIFIKACE PLODIN

V JEDNOTLIVÝCH OKRESECH ČR



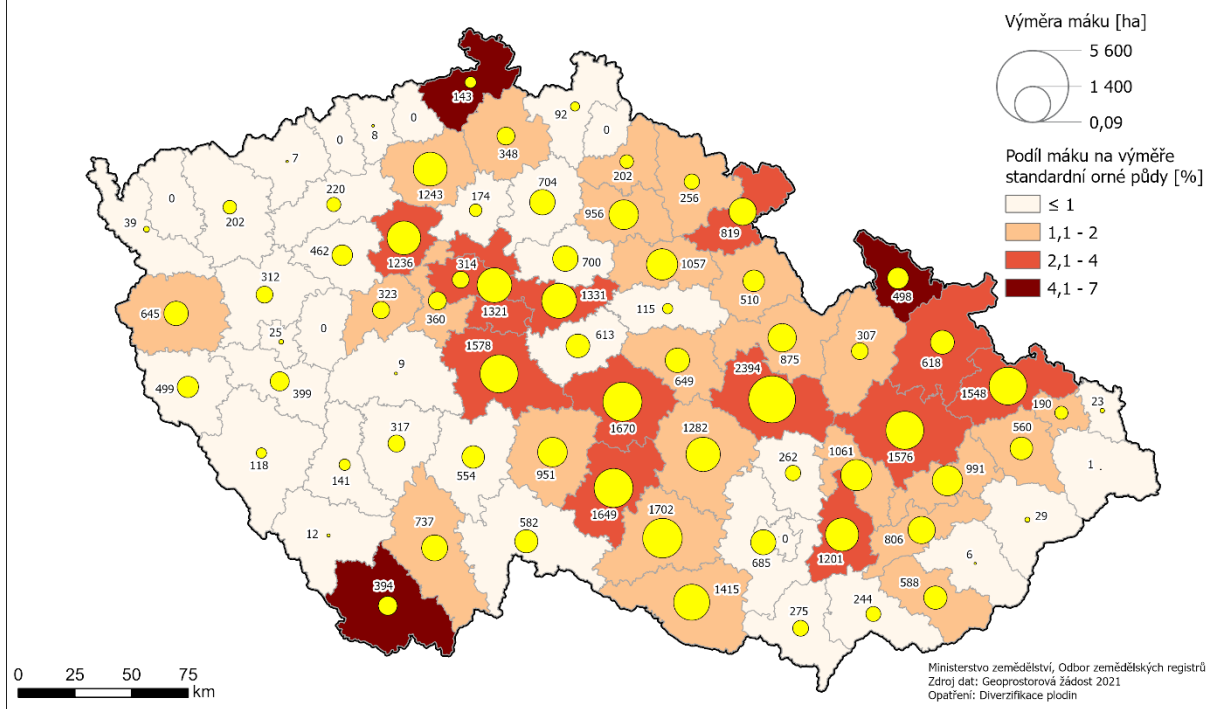
# CUKROVKA V RÁMCI DIVERZIFIKACE PLODIN

V JEDNOTLIVÝCH OKRESECH ČR



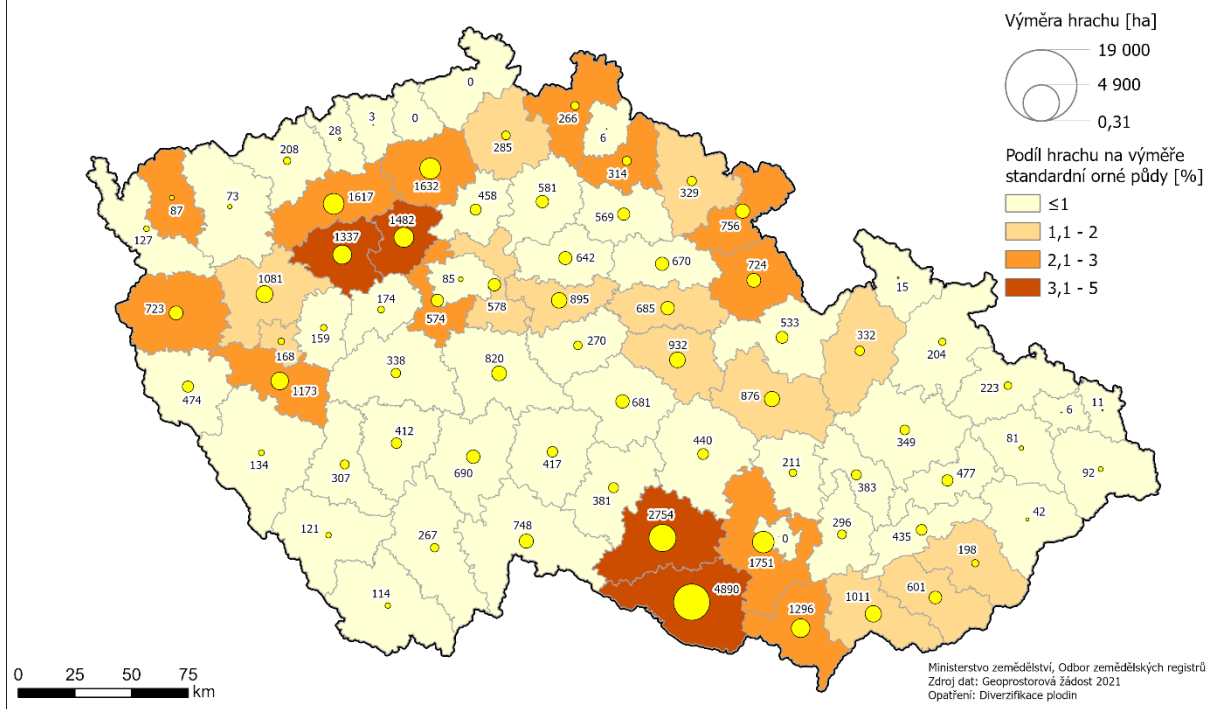
# MÁK V RÁMCI DIVERZIFIKACE PLODIN

V JEDNOTLIVÝCH OKRESECH ČR



# HRÁCH V RÁMCI DIVERZIFIKACE PLODIN

V JEDNOTLIVÝCH OKRESECH ČR



## TRVALÉ TRAVNÍ POROSTY (TTP)

Další podmínkou greeningu je zachování ploch trvalých travních porostů (TTP), resp. udržení určitého poměru TTP vůči zemědělské ploše.

Jako TTP se rozumí půda využívaná k pěstování trav nebo jiných bylinných pícnin na přírodních (přirozený osev) nebo uměle vytvořených (umělý osev) plochách, která nebyla zahrnuta do střídání plodin v zemědělském podniku po dobu pěti a více let.

Pro zvýšení ochrany nejcennějších TTP je stanoven zákaz jejich rozorávání včetně sledování změny zemědělské kultury v LPIS.

Jedná se o tzv. environmentálně citlivé plochy (ECP) v následujících oblastech: NATURA 2000, 1. zóna CHKO a NP, národní přírodní rezervace, národní přírodní památky, přírodní rezervace a přírodní památky, silně erozně ohrožené oblasti vymezené v rámci DZES, pásy do 12 m od vodního útvaru, v LPIS ve vrstvě ENVIRO vymezených podmáčených a rašelinných luk, a TTP ve 3. aplikačním pásmu ZOD.

### POROVNÁNÍ ŽÁDOSTÍ PRO GREENING V LETECH 2015 AŽ 2022

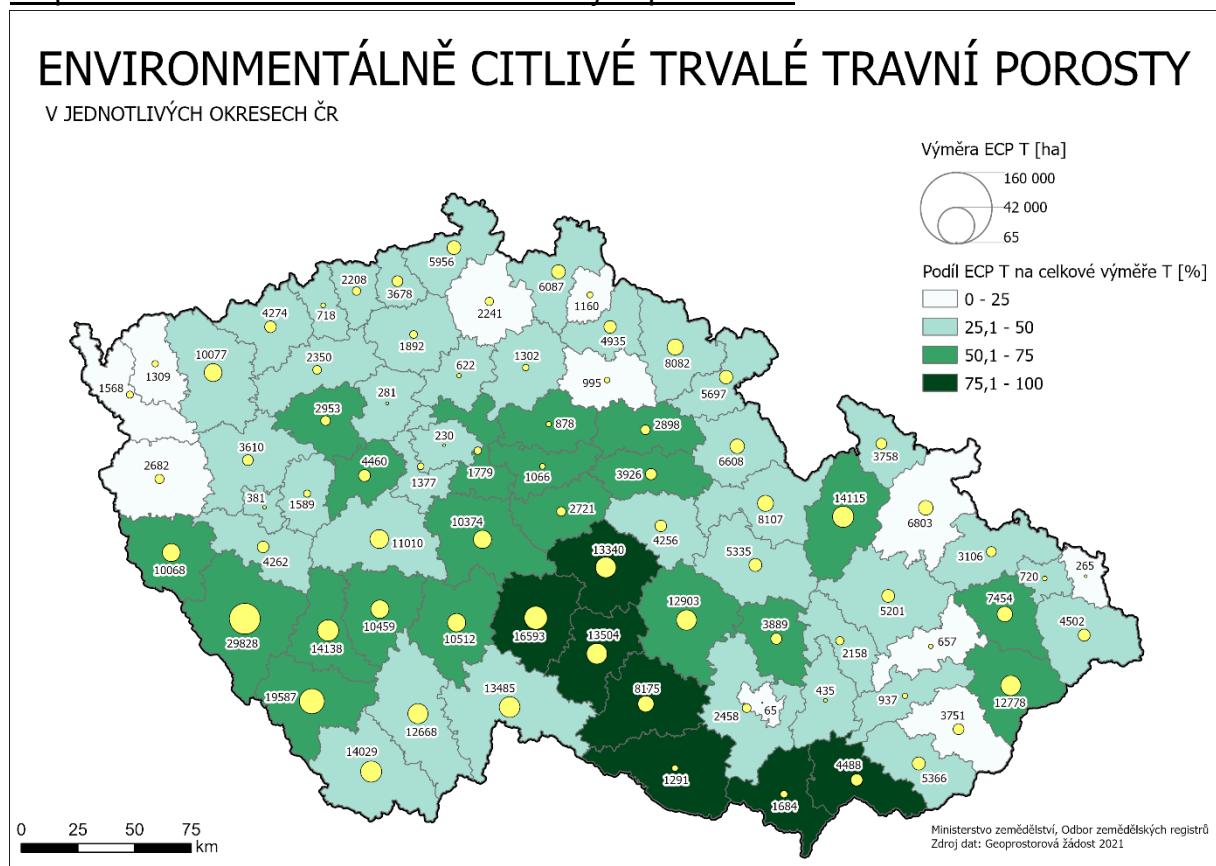
Žadatelé	Rok	Počet subjektů	Výměra zemědělské půdy (ha)	Výměra TTP (ha)
Pro poměr TTP / celk. zem. půdě	2022	19 680	2 582 877	547 487
	2021	19 811	2 598 702	557 260
	2020	19 719	2 598 929	560 365
	2019	19 588	2 585 307	556 448
	2018	19 482	2 585 815	560 495
	2017	19 297	2 595 200	566 992
	2016	19 026	2 606 203	568 829
	2015	18 517	2 613 080	561 963
Výměra TTP v NATURA 2000	2022	-	-	141 346
	2021	-	-	141 353
	2020	-	-	140 271
	2019	-	-	140 678
	2018	-	-	140 348
	2017	-	-	140 058
	2016	-	-	138 737
	2015	-	-	137 384
Výměra ECP TTP mimo NATURA 2000	2022	-	-	288 369
	2021	-	-	287 991
	2020	-	-	210 172
	2019	-	-	279 613
	2018	-	-	283 405
	2017	-	-	281 557
	2016	-	-	278 225

	2015	-	-	273 211
Žadatelé s TTP v NATURA 2000	2022	3 791	915 684	55 159
	2021	3 869	920 235	55 939
	2020	3 883	926 480	56 839
	2019	3 871	924 690	56 448
	2018	3 863	924 477	58 114
	2017	3 875	925 443	59 317
	2016	3 877	917 591	59 623
	2015	3 860	921 358	58 650
Žadatelé s ECP TTP mimo NATURA 2000	2022	15 317	2 428 193	208 578
	2021	14 509	2 448 943	210 405
	2020	15 335	2 488 996	210 172
	2019	15 058	2 413 951	205 910
	2018	15 063	2 438 366	209 545
	2017	14 898	2 453 865	212 089
	2016	14 619	2 469 179	210 881
	2015	14 202	2 471 440	208 310

Pozn. Zdroj LPIS 2015 - 2022

Na plochy environmentálně citlivých TTP v oblastech NATURA 2000 i mimo ně se vztahuje zákaz rozorávání.

### Mapové zobrazení environmentálně citlivých ploch TTP





## PLOCHY VYUŽÍVANÉ V EKOLOGICKÉM ZÁJMU (EFA)

Pokud má žadatel více než 15 ha orné půdy (ornou půdou se rozumí standardní orná půda, úhor a travní porost na orné půdě), musí být alespoň 5 % vyčleněno jako plocha v ekologickém zájmu (EFA). Každá plocha EFA má přiřazen tzv. váhový koeficient.

Výsledná plocha EFA plochy se pak vypočítá vynásobením skutečné plochy váhovým koeficientem.

### VÁHOVÉ KOEFICIENTY EFA PLOCH

<b>EFA</b>	<b>váhový koeficient</b>
<b>N - vázající plodiny</b>	<b>1</b>
<b>Meziplodiny</b>	<b>0,3</b>
<b>Zelený úhor</b>	<b>1</b>
<b>Medonosný úhor</b>	<b>1,5</b>
<b>Ochranný pás</b>	<b>1,5</b>
<b>Zalesněné plochy</b>	<b>1</b>
<b>RRD</b>	<b>0,5</b>
<b>Mez</b>	<b>1</b>
<b>Skupina dřevin</b>	<b>1,5</b>
<b>Travnatá údolnice</b>	<b>1</b>
<b>Stromořadí</b>	<b>2</b>
<b>Soliterní dřeviny</b>	<b>1,5</b>
<b>Mokřad</b>	<b>1</b>
<b>Příkop</b>	<b>2</b>
<b>Terasa</b>	<b>1</b>

PŘEHLED PLOCH VYUŽÍVANÝCH V EKOLOGICKÉM ZÁJMU (EFA)

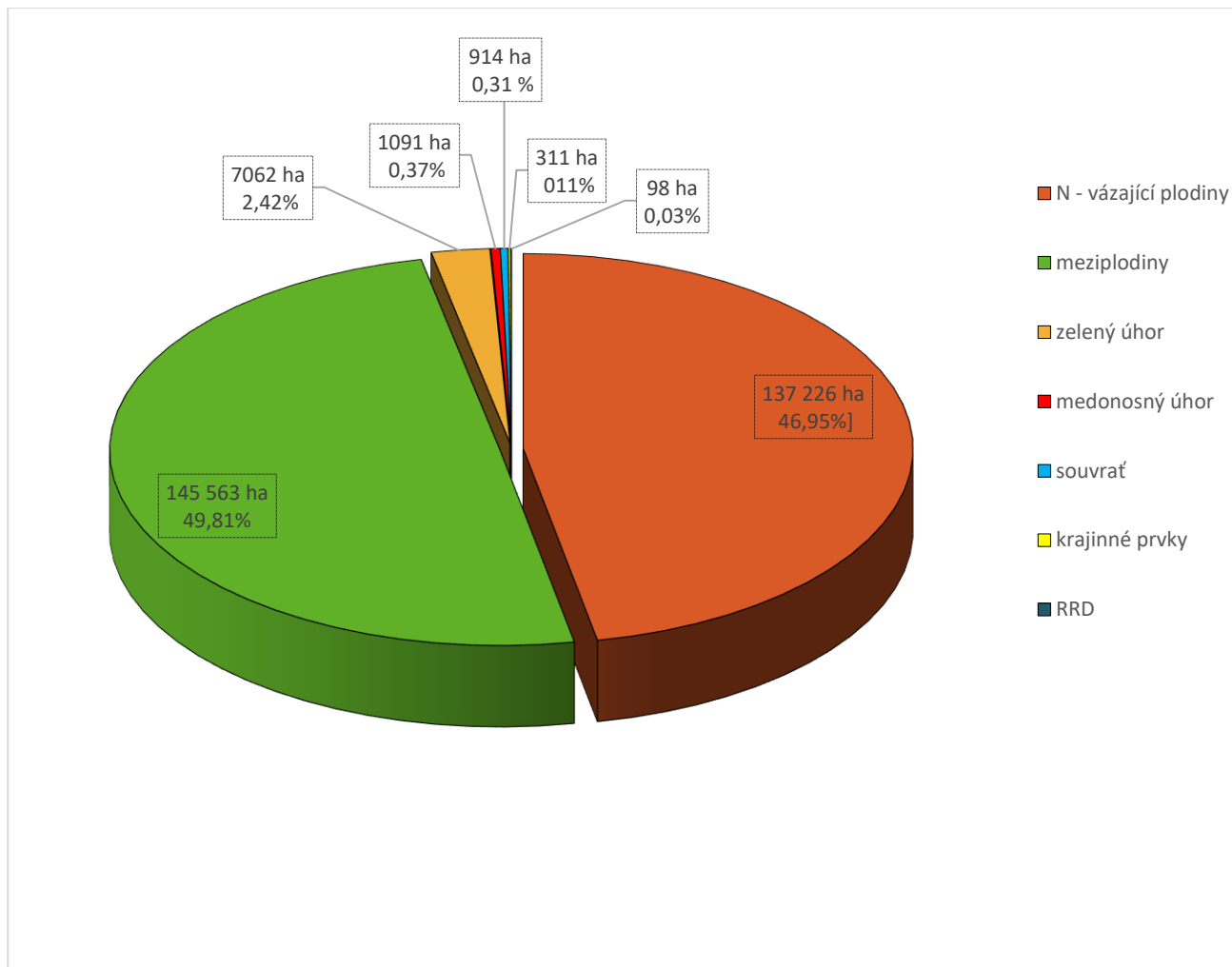
EFA celkem	2017			2016			2015		
	Výměra (ha)	Počet žádostí	Zastoupení v %	Výměra (ha)	Počet žádostí	Zastoupení v %	Výměra (ha)	Počet žádostí	Zastoupení v %
<b>N - vázající plodiny</b>	202 195,6	5 389	64,10	189 460,8	5 207	61,22	179 648,8	4 759	60,48
<b>Meziplodiny</b>	103 744,4	3 528	32,89	107 319,6	3 602	34,68	99 185,7	3 424	33,39
<b>Zelený úhor</b>	8 155,7	914	2,59	10 637,6	1 115	3,44	7 537,6	842	2,54
<b>Souvrať</b>	980,8	282	0,31	1 352,6	342	0,44	1 591,9	469	0,54
<b>Krajinné prvky</b>	179,5	477	0,06	265,3	510	0,09	247,5	575	0,08
<b>Zalesněné plochy</b>	115,4	25	0,04	349,1	28	0,11	180,1	48	0,06
<b>RRD</b>	90,0	12	0,03	71,2	13	0,02	82,6	13	0,03
<b>Černý úhor</b>	0,0	0	0,00	0,0	0	0,00	8 588,2	928	2,89
<b>Celkem</b>	<b>315 461</b>	<b>10 627</b>	<b>100</b>	<b>309 456</b>	<b>10 817</b>	<b>100</b>	<b>297 062</b>	<b>11 058</b>	<b>100</b>

Pozn. N-vázající plodin – dusík vázající plodiny, RRD – rychle rostoucí dřeviny

EFA celkem	2018			2019			2020		
	Výměra (ha)	Počet žádostí	Zastoupení v %	Výměra (ha)	Počet žádostí	Zastoupení v %	Výměra (ha)	Počet žádostí	Zastoupení v %
<b>N - vázající plodiny</b>	134 533,5	4 358	64,10	143754	4 469	47,69	154 747	4698	49,25
<b>Meziplodiny</b>	141 393,5	4 216	32,89	148076,7	4 158	49,12	149 770	4062	47,66
<b>Zelený úhor</b>	9 857,4	874	2,59	7 601,21	695	2,52	7429,14	654	2,36
<b>Medonosný úhor</b>	0	0	0	657,5	74	0,22	946,17	115	0,30
<b>Ochranný pás</b>	1 070,16	257	0,31	907,41	129	0,30	838,45	185	0,27
<b>Krajinné prvky</b>	265,4	330	0,06	252	453	0,08	312	540	0,10
<b>Zalesněné plochy</b>	74,82	14	0,04	71,78	15	0,02	69,83	11	0,02
<b>RRD</b>	85,93	12	0,03	116,49	16	0,04	109,86	16	0,03
<b>Černý úhor</b>	0,0	0	0,00	0	0	0,00	0	0	
<b>Celkem</b>	<b>315 461</b>	<b>10 627</b>	<b>100</b>	<b>301437</b>			<b>314222</b>		<b>100,00</b>

EFA celkem	2021			2022		
	Výměra (ha)	Počet žádostí	Zastoupení v %	Výměra (ha)	Počet žádostí	Zastoupení v %
<b>N - vázající plodiny</b>	146 017,7	4 722	48,54	137 226	4 595	46,95
<b>Mezoplodiny</b>	145 439,2	4 070	48,35	145 563	4220	49,81
<b>Zelený úhor</b>	6678,6	637	2,22	7 062	644	2,42
<b>Medonosný úhor</b>	1229,4	136	0,41	1 091	160	0,37
<b>Ochranný pás</b>	966,14	217	0,32	914	212	0,31
<b>Krajinné prvky</b>	298,7	504	0,01	311	583	0,11
<b>Zalesněné plochy</b>	74,82	14	0,002	0	0	0
<b>RRD</b>	98,0	14	0,003	98	15	0,03
<b>Černý úhor</b>	0,0	0	0,00	0	0	0
<b>Celkem</b>	<b>300 803</b>	<b>10314</b>	<b>100</b>	<b>292 265</b>	<b>10 429</b>	<b>100</b>

Pozn. N-vázající plodin – dusík vázající plodiny, RRD – rychle rostoucí dřeviny

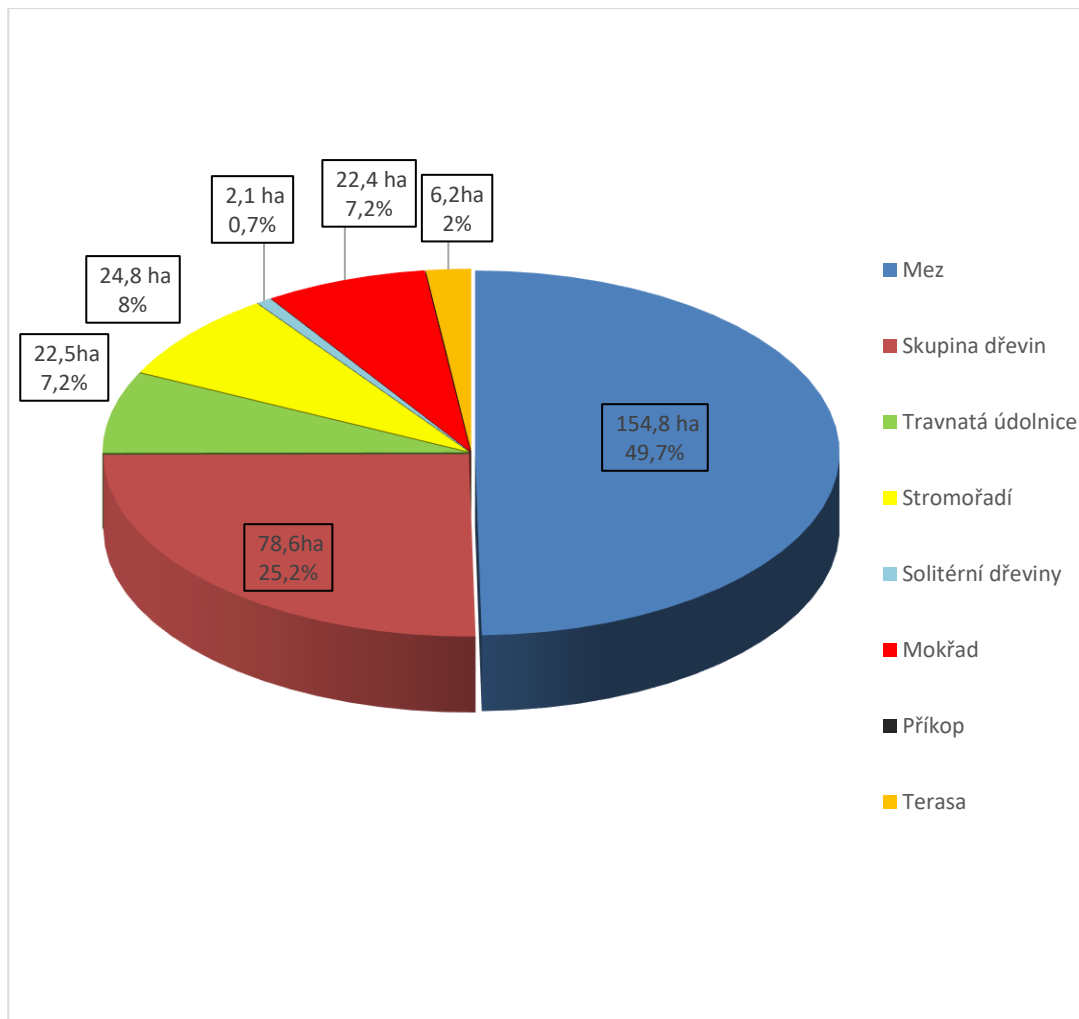


## PŘEHLED KRAJINNÝCH PRVKŮ

Krajinné prvky	2017			2016			2015		
	Výměra (ha)	Počet žádostí	Zastoupení v %	Výměra (ha)	Počet žádostí	Zastoupení v %	Výměra (ha)	Počet žádostí	Zastoupení v %
<b>Mez</b>	94,7	161	52,75	136,5	175	51,5	116,78	185	47,18
<b>Skupina dřevin</b>	66,1	234	36,85	75,1	250	28,3	83,61	297	33,78
<b>Travnatá údolnice</b>	10,9	11	6,06	29,2	21	11,0	21,50	14	8,69
<b>Stromořadí</b>	2,9	15	1,62	1,7	50	0,6	20,74	25	8,38
<b>Solitérní dřeviny</b>	1,8	49	1,01	1,1	5	0,4	2,15	60	0,87
<b>Mokřad</b>	1,3	3	0,73	1,9	2	0,7	0,00	0	0,00
<b>Příkop</b>	1,0	1	0,55	0,8	3	0,3	1,75	3	0,71
<b>Terasa</b>	0,8	3	0,43	19,1	19	7,2	0,98	5	0,40
<b>Celkem</b>	<b>179</b>	<b>477</b>	<b>100</b>	<b>265</b>	<b>525</b>	<b>100</b>	<b>248</b>	<b>589</b>	<b>100</b>

Krajinné prvky	2018			2019			2020		
	Výměra (ha)	Počet žádostí	Zastoupení v %	Výměra (ha)	Počet žádostí	Zastoupení v %	Výměra (ha)	Počet žádostí	Zastoupení v %
<b>Mez</b>	136,2	183	51,3	139,8	162	53,9	173,56	198	55,49
<b>Skupina dřevin</b>	64,9	217	24,4	57,5	201	23,4	69,55	226	22,23
<b>Travnatá údolnice</b>	25,3	19	9,5	11,0	17	10	20,19	15	6,45
<b>Stromořadí</b>	23,1	26	8,7	1,9	23	5,3	21,25	29	6,79
<b>Solitérní dřeviny</b>	1,2	50	0,4	2,82	46	0,8	1,64	55	5,20
<b>Mokřad</b>	11,8	4	4,5	0,7	6	5,2	20,52	10	6,56
<b>Příkop</b>	0,04	1	0,02		1	0,3	0	0	
<b>Terasa</b>	2,93	4	1		3	1,2	6,09	7	1,95
<b>Celkem</b>	<b>265,4</b>	<b>504</b>	<b>100</b>	<b>252</b>	<b>459</b>	<b>100</b>	<b>312,8</b>	<b>540</b>	<b>100,00</b>

Krajinné prvky	2021			2022		
	Výměra (ha)	Počet žádostí	Zastoupení v %	Výměra (ha)	Počet žádostí	Zastoupení v %
<b>Mez</b>	152,2	185	50,95	154,8	202	49,7
<b>Skupina dřevin</b>	75,7	241	25,34	78,6	253	25,2
<b>Travnatá údolnice</b>	22,9	17	7,67	22,5	16	7,2
<b>Stromořadí</b>	22,1	29	7,40	24,8	28	8,0
<b>Soliterní dřeviny</b>	2,1	58	0,70	2,1	66	0,7
<b>Mokřad</b>	18,74	9	6,27	22,4	10	7,2
<b>Přikop</b>	0,00	0	0,00	0	0	0
<b>Terasa</b>	5,00	7	1,67	6,2	8	2,0
<b>Celkem</b>	<b>298,74</b>	<b>504</b>	<b>100</b>	<b>311,4</b>	<b>583</b>	<b>100,0</b>



## DOBROVOLNÁ PODPORA VÁZANÁ NA PRODUKCI

Dobrovolná podpora vázaná na produkci je poskytována na základě čl. 52 nařízení EU č. 1307/2013, s cílem udržet stávající úroveň produkce ve vybraných sektorech rostlinné a živočišné výroby.

V podmínkách ČR jsou těmito sektory ovoce, zelenina, brambory, chmel, cukrová řepa, bílkovinné plodiny a chov skotu, ovcí a koz.

Podporou, u které došlo pro rok 2022 **k nárůstu** výměry, je platba na ovoce s vysokou pracností. U ostatních podpor došlo naopak k mírnému poklesu.

V rámci živočišné výroby **poklesly počty kusů deklarovaných zvířat u všech poskytovaných plateb.**

### PŘEHLED ŽÁDOSTÍ O PLATBY V RÁMCI DOBROVOLNÉ PODPORY VÁZANÉ NA PRODUKCI (VCS)

	Rok	Brambory na výrobu škrobu	Konzumní brambory	Ovoce v. v. p. <sup>1</sup>	Ovoce v. p. <sup>2</sup>	Zelenina v. v. p. <sup>1</sup>	Zelenina v. p. <sup>2</sup>
Počet žadatelů	2022	265	691	311	324	347	126
	2021	277	703	307	320	342	130
	2020	273	744	311	318	318	117
	2019	292	674	306	316	314	124
	2018	308	635	307	315	315	136
	2017	307	615	288	300	299	132
	2016	279	621	269	291	293	115
	2015	268	521	266	280	274	125
Počet ha	2022	5 297	10 074	5 782	3 332	7 890	3 434
	2021	5 556	10 379	5 813	3 322	8 108	3 955

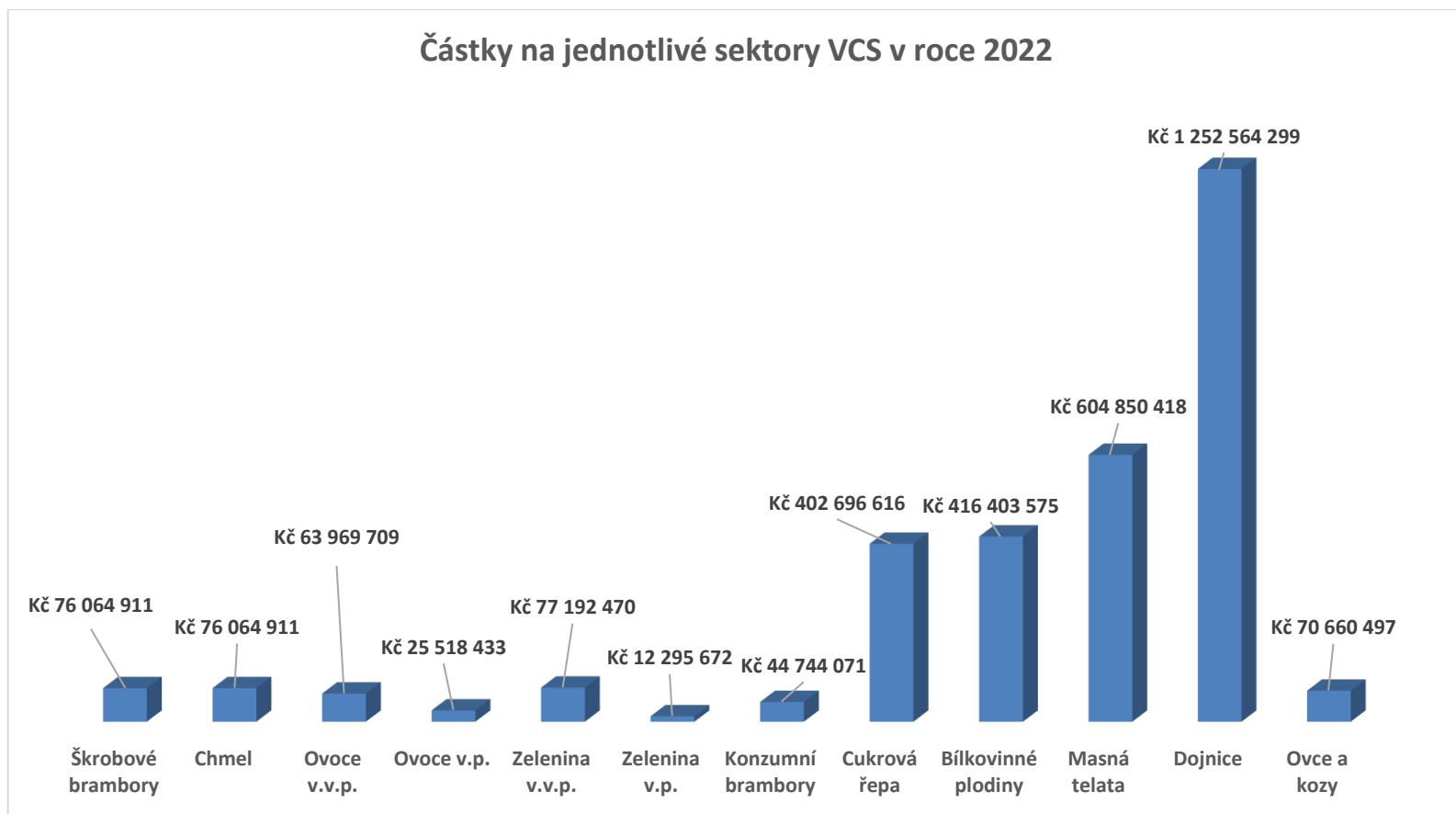


	<b>2020</b>	5 672	11 326	5 826	3 399	7 791	3 546
	<b>2019</b>	5 821	10 401	5 824	3 455	7 599	3 363
	<b>2018</b>	5 922	10 027	5 643	3 387	7 007	3 646
	<b>2017</b>	5 952	10 072	5 319	3 456	7 242	3 238
	<b>2016</b>	5 229	10 231	5 165	3 359	7 170	2 749
	<b>2015</b>	4 972	9 303	5 241	3 025	6 588	3 778
	<b>2018</b>	-	-	-	74 134	361 784	21 187
	<b>2017</b>	-	-	-	73 688	363 139	21 656
	<b>2016</b>	-	-	-	70 544	369 709	21 774
	<b>2015</b>	-	-	-	66 179	372 601	21 068

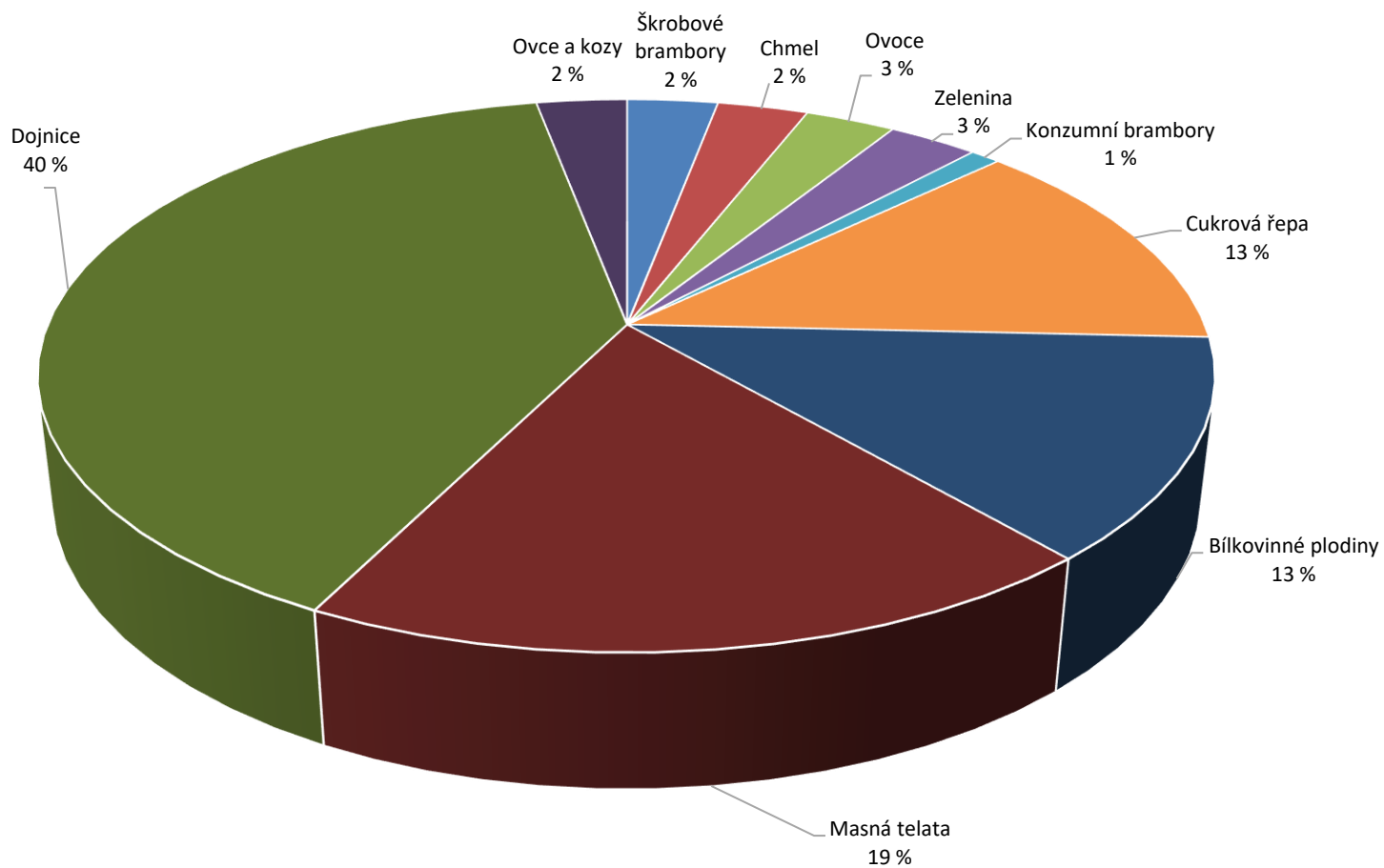
	<b>Rok</b>	<b>Chmel</b>	<b>Cukrová řepa</b>	<b>Bílkovinné plodiny</b>	<b>Masné tele</b>	<b>Dojnice</b>	<b>Ovce a kozy</b>
<b>Počet žadatelů</b>	<b>2022</b>	120	869	6 833	6 578	1 756	2 384
	<b>2021</b>	119	899	6 769	6 538	1 778	2 445
	<b>2020</b>	123	878	6 490	6 488	1 785	2 567
	<b>2019</b>	118	867	6 111	6 527	1 803	2 725
	<b>2018</b>	118	900	5 756	6 275	1 840	2 887
	<b>2017</b>	117	889	3 660	6 021	1 826	2 900
	<b>2016</b>	115	838	3 376	5 646	1 889	2 858
	<b>2015</b>	112	800	2 954	5 180	1 899	2 712
<b>Počet ha / VDJ</b>	<b>2022</b>	5 143	58 158	234 174	77 448	353 648	17 306
	<b>2021</b>	5 172	61 648	234 417	78 702	355 957	17 327
	<b>2020</b>	5 162	59 612	221 402	78 004	356 392	18 040
	<b>2019</b>	5 203	59 393	208 309	79 942	358 756	19 722
	<b>2018</b>	5 202	65 474	199 920	74 134	361 784	21 187
	<b>2017</b>	5 123	66 206	146 554	73 688	363 139	21 656

	<b>2016</b>	4 947	60 609	140 149	70 544	369 709	21 774
	<b>2015</b>	4 931	57 545	123 786	66 179	372 601	21 068

Pozn. <sup>1</sup> velmi vysoká pracnost; <sup>2</sup> vysoká pracnost



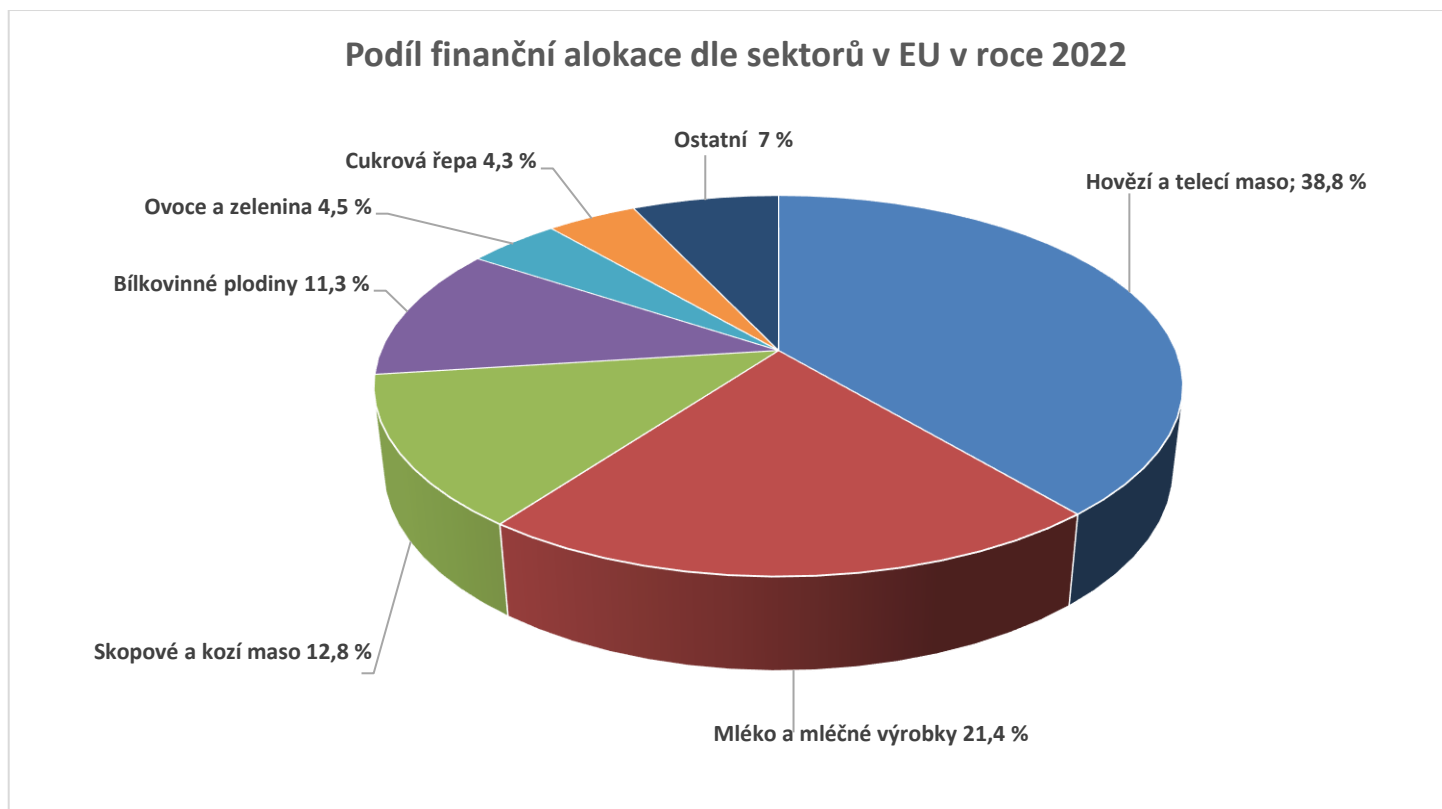
### Podíl finančních alokací na jednotlivé podpory VCS v ČR v roce 2022



POSKYTOVÁNÍ PODPORY NA JEDNOTLIVÉ SEKTORY VCS DLE ČLENSKÝCH STÁTŮ EU V ROCE 2022:

Sektor	Členský stát	Počet jednotek (ha, ks)	Celková alokace pro rok 2022 (EUR)
Hovězí a telecí maso	BE, BG, CZ, DK, GR, ES, FR, HR, IT, LV, LT, HU, MT, NL, AT, PL, PT, RO, SI, SK, FI, SE	18.976.384	1.627.036.327
Mléko a mléčné produkty	BE, BG, CZ, EE, ES, FR, HR, IT, CY, LV, LT, HU, MT, PL, PT, RO, SI, SK, FI	11 489 241	896.497.290
Skopové a kozí maso	BE, BG, CZ, EE, GR, ES, FR, HR, IT, LV, LT, HU, MT, NL, AT, PL, PT, RO, SI, SK, FI	41 189 468	536.036.856
Bílkovinné plodiny	BG, CZ, IE, GR, ES, FR, HR, IT, LV, LT, LU, HU, PL, RO, SK, FI	4 160 055	472.974.803
Ovoce a zelenina	BG, CZ, EE, GR, ES, FR, HR, IT, CY, LV, LT, HU, MT, PL, PT, RO, SI, SK, FI	720 994	189.203.81
Cukrová řepa	CZ, ES, GR, HR, IT, LT, HU, PL, RO, SK, FI	507 669	181.028.047
Obiloviny	FR, IT, GR, FI, LV, LT, SI	2 067 717	110 794 985
Olivový olej	IT	886 704	65 444 156
Rýže	GR, ES, FR, IT, RO, HU, PT	469 758	68 623 396
Luštěniny	ES, RO	12 260	1 430 000
Škrobové brambory	FR, PL, CZ, FI, LV	58 145	17 526 622
Ořechy	ES, GR	446 799	17 580 643
Osivo	FR, RO, GR, LV, LT	28 414	5 365 803
Chmel	FR, PL, RO, CZ, SK	8 869	4 407 294
Konopí	FR, PL, RO	13 140	1 737 339
Olejnatá semena	LV	76 847	736 078
Bourec morušový	RO, EL	63 000 kg (EL); 6000 krabic (RO)	806 278
Len	PL	3 936	576 667

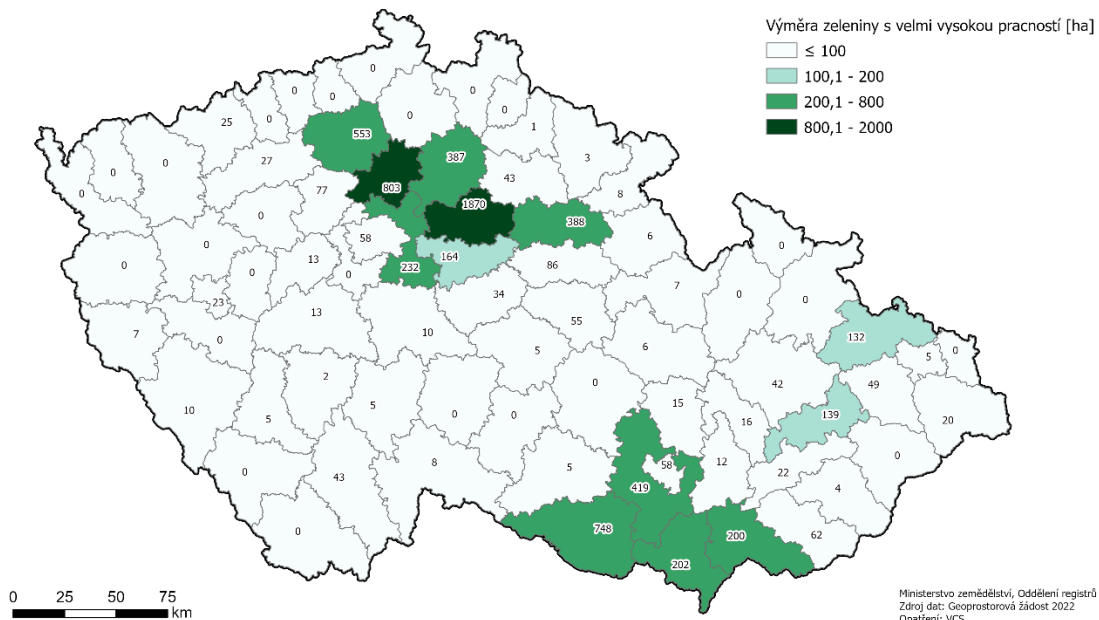
Zdroj: Voluntary coupled support - Review by the Member States of their support decisions applicable as from claim year 2022



Zdroj: Voluntary coupled support - Review by the Member States of their support decisions applicable as from claim year 2022

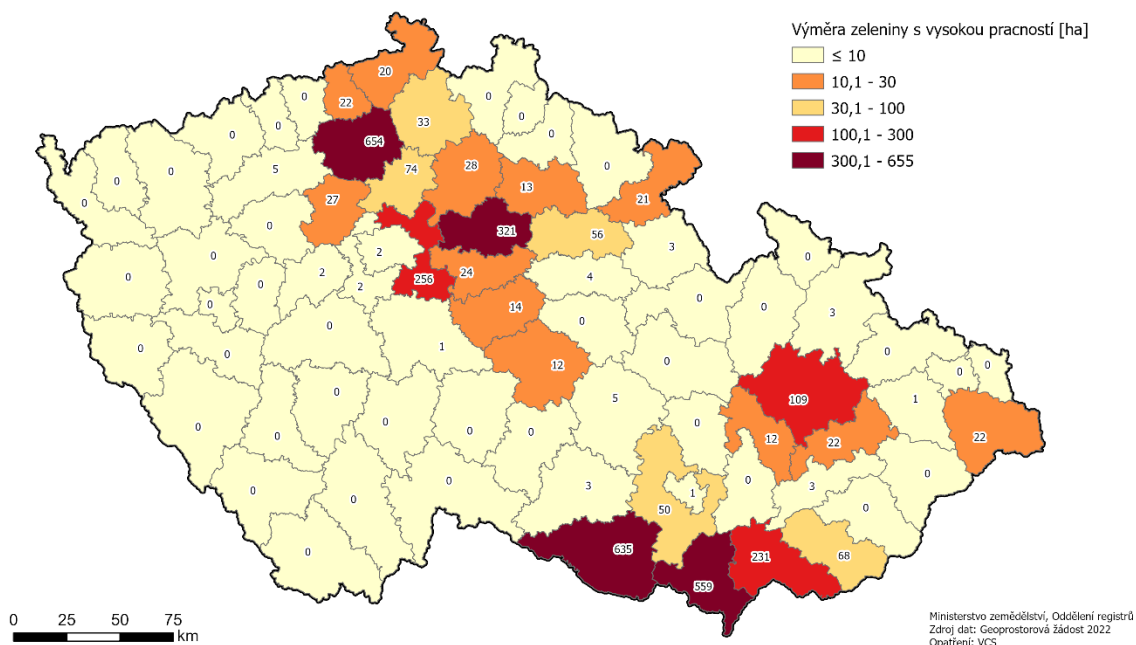
## ZELENINA S VELMI VYSOKOU PRACNOSTÍ (Z1)

V JEDNOTLIVÝCH OKRESECH ČR



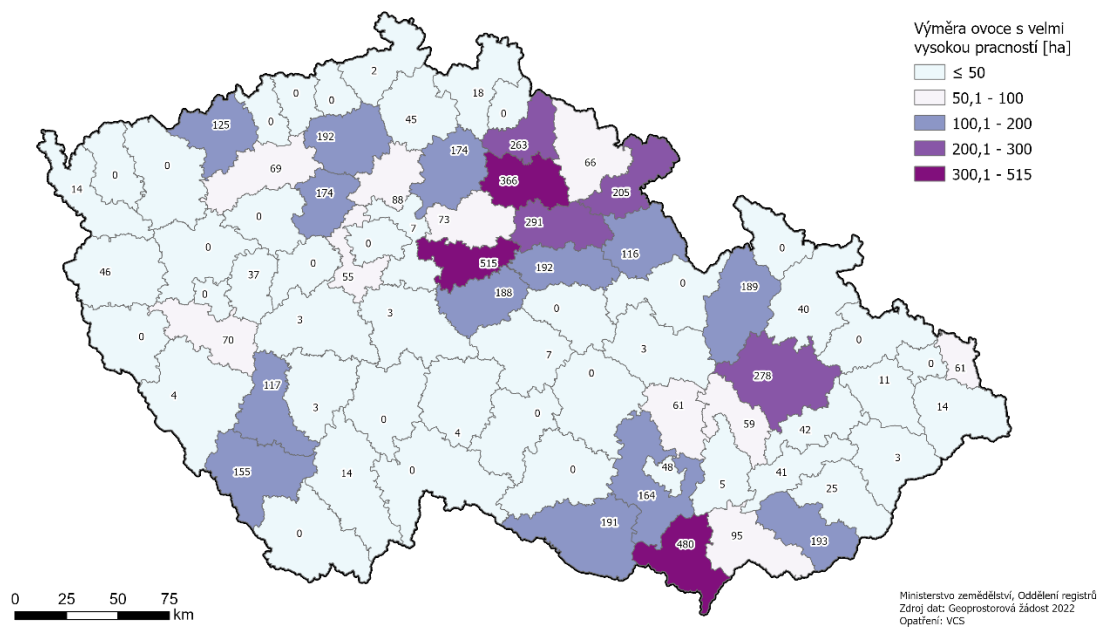
## ZELENINA S VYSOKOU PRACNOSTÍ (Z2)

V JEDNOTLIVÝCH OKRESECH ČR



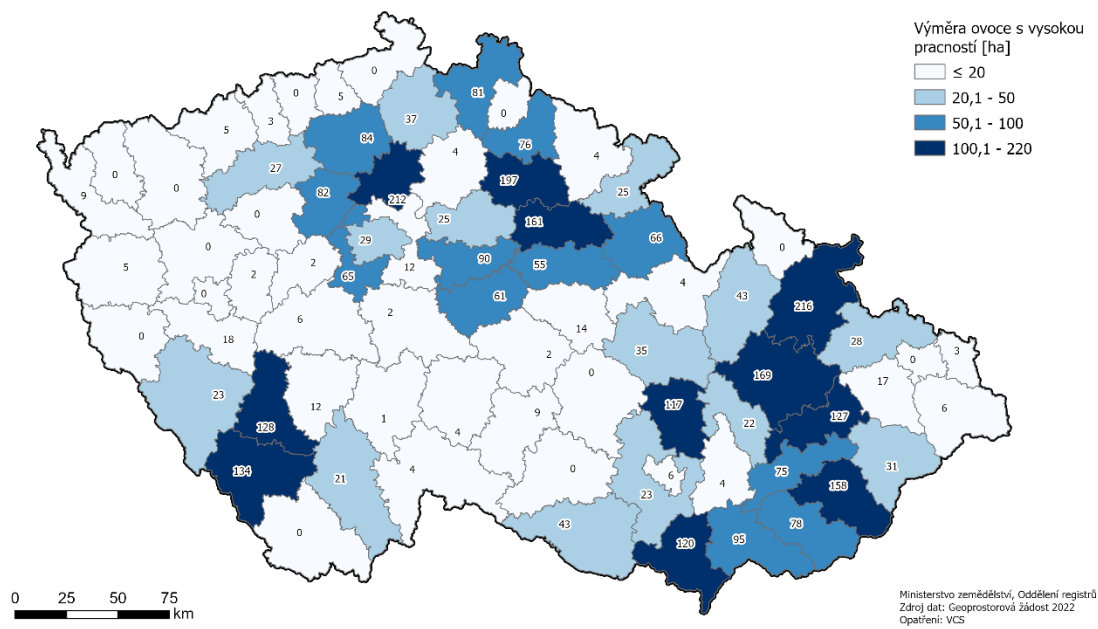
## OVOCE S VELMI VYSOKOU PRACNOSTÍ (O1)

V JEDNOTLIVÝCH OKRESECH ČR



## OVOCE S VYSOKOU PRACNOSTÍ (O2)

V JEDNOTLIVÝCH OKRESECH ČR



## PŘECHODNÉ VNITROSTÁTNÍ PODPORY

Poskytování PVP v období 2015 – 2022 je umožněno na základě čl. 37 nařízení EU č. 1307/2013. V principu se jedná o obdobné podpory, jako byly národní doplňkové platby k přímým podporám (tzv. Top-Up), tj. v rámci těchto podpor se nadále podporují stejné sektory zemědělské výroby (chmel, brambory pro výrobu škrobu, přežvýkavci, krávy bez tržní produkce mléka, ovce a kozy), jako v předchozích letech. Rovněž je vyplácena platba na zemědělskou půdu, jako určitý „příplatek“ k SAPS. Platby na chmel, škrobové brambory a přežvýkavce jsou vypláceny na základě historických údajů.

Platby na krávy bez tržní produkce mléka, ovce/kozy a zemědělskou půdu jsou vypláceny na počet VDJ, resp. ha v aktuálním roce.

PVP jsou poskytovány výhradně z rozpočtu ČR, objem finančních prostředků, který může být vyplacen, se však postupně snižoval až do ukončení výplaty v roce 2022. Pro rok 2022 bylo na PVP poskytnuto přes 530 mil. Kč.

Žádosti podané v roce 2022 jsou posledními, na které je možné tyto podpory poskytovat, protože od roku 2023 již nejsou přechodné vnitrostátní podpory součástí nové Společné zemědělské politiky (SZP).

Podrobné podmínky pro poskytování PVP jsou uvedeny v nařízení vlády č. 112/2008 Sb., o stanovení některých podmínek poskytování národních doplňkových plateb k přímým podporám, ve znění pozdějších předpisů.

### SAZBY PVP V OBDOBÍ 2015 – 2022

	Zemědělská půda	Chmel	Brambory na škrob	Přežvýkavci	KBTPM	Ovce/kozy
2015	192,17 Kč/ha	5 172,99 Kč/ha	1 746,72 Kč/t	101,63 Kč/VDJ	131,63 Kč/VDJ	61,17 Kč/VDJ
2016	178,32 Kč/ha	4 845,07 Kč/ha	1 621,74 Kč/t	95,40 Kč/VDJ	121,28 Kč/VDJ	57,47 Kč/VDJ
2017	159,25 Kč/ha	4 370,55 Kč/ha	1 449,39 Kč/t	85,65 Kč/VDJ	100,93 Kč/VDJ	50,43 Kč/VDJ
2018	141,58 Kč/ha	3 952,77 Kč/ha	1 279,28 Kč/t	76,45 Kč/VDJ	87,82 Kč/VDJ	42,99 Kč/VDJ
2019	129,86 Kč/ha	3 532,43 Kč/ha	1 187,93 Kč/t	70,19 Kč/VDJ	80,38 Kč/VDJ	43,13 Kč/VDJ



2020	118,04 Kč/ha	3 187,00 Kč/ha	1 020,40 Kč/t	64,24 Kč/VDJ	72,40 Kč/VDJ	41,03 Kč/VDJ
2021	120,51 Kč/ha	3 255,10 Kč/ha	1 091,78 Kč/t	65,83 Kč/VDJ	74,01 Kč/VDJ	45,77 Kč/VDJ
2022	116,22 Kč/ha	3 159,77 Kč/ha	1 056,21 Kč/t	63,80 Kč/VDJ	71,55 Kč/VDJ	44,68 Kč/VDJ

PŘEHLED ŽÁDOSTÍ O PŘECHODNÉ VNITROSTÁTNÍ PODPORY (PVP)

		Zemědělská půda	Přežvýkavci	Chmel	Brambory na výrobu škrobu	Ovce a kozy	KBTPM
<b>Počet žadatelů</b>	<b>2022</b>	27 513	7 444	114	166	2 673	7 622
	<b>2021</b>	27 800	7 813	117	166	2 779	7 620
	<b>2020</b>	28 134	7 928	118	169	2 922	7 535
	<b>2019</b>	28 371	8 299	115	165	3 065	7 544
	<b>2018</b>	28 253	8 384	115	170	3 205	7 476
	<b>2017</b>	28 274	8 592	116	195	3 127	7 223
	<b>2016</b>	29 531	8 909	123	172	3 142	7 138
	<b>2015</b>	28 720	9 167	125	172	3 035	6 812
<b>Počet ha/t/VDJ</b>	<b>2022</b>	3 527 878	954 445	5 470	25 939	18 402	222 137
	<b>2021</b>	3 529 930	964 099	5 514	26 068	18 588	219 424
	<b>2020</b>	3 537 268	965 310	5 522	27 342	20 411	223 584
	<b>2019</b>	3 537 403	972 926	5 487	25 834	21 355	221 515
	<b>2018</b>	3 539 123	973 274	5 343	26 171	23 373	221 444
	<b>2017</b>	3 542 214	978 084	5 440	26 006	22 433	216 670
	<b>2016</b>	3 542 925	983 608	5 502	26 049	21 409	202 219
	<b>2015</b>	3 526 870	990 555	5 529	25 946	21 578	199 893

Pozn. KBTPM – krávy bez tržní produkce mléka

## KONTROLY PODMÍNĚNOSTI – CROSS COMPLIANCE (CC)

Poskytování tzv. plošných podpor v systému přímých plateb, některých podpor Programu rozvoje venkova a SOT s vínem v plné nezkrácené výši je „podmíněno“ plněním podmínek standardů pro udržování půdy v dobrém zemědělském a environmentálním stavu (DZES) a dodržováním povinných požadavků na hospodaření (PPH).

Cílem požadavků podmíněnosti je zachování či zlepšení stavu životního prostředí a klimatu, omezení negativního působení některých zemědělských činností, zabezpečení kvality potravin, zdraví lidí, zvířat a rostlin a zajištění dobrých životních podmínek zvířat.

### PRÁVNÍ PŘEDPISY - EVROPSKÁ PRÁVNÍ ÚPRAVA

#### Z á k l a d n í a k t y

- Nařízení Evropského parlamentu a Rady (EU) č. 1307/2013, kterým se stanoví pravidla pro přímé platby zemědělcům v režimech podpory v rámci společné zemědělské politiky a kterým se zrušují nařízení Rady (ES) č. 637/2008 a nařízení Rady (ES) č. 73/2009
- Nařízení Evropského parlamentu a Rady (EU) č. 1306/2013 o financování, řízení a sledování společné zemědělské politiky a o zrušení nařízení Rady (EHS) č. 352/78, (ES) č. 165/94, (ES) č. 2799/98, (ES) č. 814/2000, (ES) č. 1290/2005 a (ES) č. 485/2008

#### P r o v á d ě c í p ř e d p i s y












- Nařízení Komise v přenesené pravomoci (EU) č. 639/2014, kterým se doplňuje nařízení Evropského parlamentu a Rady (EU) č. 1307/2013, kterým se stanoví pravidla pro přímé platby zemědělcům v režimech podpory v rámci společné zemědělské politiky, a kterým se mění příloha X uvedeného nařízení
- Nařízení Komise v přenesené pravomoci (EU) č. 640/2014, kterým se doplňuje nařízení Evropského parlamentu a Rady (EU) č. 1306/2013, pokud jde o integrovaný administrativní a kontrolní systém a o podmínky pro zamítnutí nebo odnětí plateb a správní sankce uplatňované na přímé platby, podporu na rozvoj venkova a podmíněnost
- Prováděcí nařízení Komise (EU) č. 641/2014, kterým se stanoví prováděcí pravidla k nařízení Evropského parlamentu a Rady (EU) č. 1307/2013, kterým se stanoví pravidla pro přímé platby zemědělcům v režimech podpory v rámci společné zemědělské politiky











- Prováděcí nařízení Komise (EU) č. 809/2014, kterým se stanoví prováděcí pravidla k nařízení Evropského parlamentu a Rady (EU) č. 1306/2013, pokud jde o integrovaný administrativní a kontrolní systém, opatření pro rozvoj venkova a podmíněnost

## PRÁVNÍ PŘEDPISY – N Á R O D N Í P R Á V N Í P Ř E D P I S Y

- Nařízení vlády č. 50/2015 Sb., o stanovení některých podmínek poskytování přímých plateb zemědělcům a o změně některých souvisejících nařízení vlády
- Nařízení vlády č. 48/2017 Sb., o stanovení požadavků podle aktů a standardů dobrého zemědělského a environmentálního stavu pro oblasti pravidel podmíněnosti a důsledků jejich porušení pro poskytování některých zemědělských podpor
- Nařízení vlády č. 307/2014 Sb., o stanovení podrobností evidence využití půdy podle užívatelských vztahů

## POČTY KONTROL CC A PORUŠENÍ V ROCE 2022

Ukazatel		Počet provedených kontrol řádných plánovaných CC celkem	Počet řádných kontrol CC bez porušení	Počet řádných kontrol CC s porušením	% kontrol s porušením	Porovnání počtu porušení 2021 - 2022
<b>CELKEM</b>		<b>4 626*</b>	<b>4 377*</b>	243 + 6 zmařených		
<b>Procentní vyjádření</b>		100 %	94,6 %	5,4 %	5,4 %	
<b>Oblast Životní prostředí, změna klimatu a DZES</b>						
PPH 1	Nitrátová směrnice	170	170	0	-	
DZES 1	Ochranné pásy podél vod	213	212	0+ 1 zmařená	-	
DZES 2	Zavlažování	213	213	0	-	
DZES 3	Ochrana vod před znečištěním	213	210	1 + 2 zmařené	0,47	
DZES 4	Minimální pokryv	213	213	0	-	
DZES 5	Eroze + omezení plochy jedné plodiny	213	212	9	4,23	
DZES 6	Organ. složky	213	213	0	-	
PPH 2	Ochrana ptáků	201	201	0	-	
PPH 3	Ochrana stanovišť	114	114	0		
DZES 7	Kraj. prvky + invazivní rostliny	213	212	3	1,41	

<b>Oblast Veřejné zdraví, zdraví zvířat a rostlin</b>						
PPH 4	Požadavky potravinového práva	ÚKZÚZ 315 SZPI 179 SVS 59	ÚKZÚZ 315 SZPI 178 SVS 59	ÚKZÚZ 0 SZPI 1 SVS 0	0,18	
PPH 5	Zákaz používání některých hormonálních látek v	56	56	0	-	
PPH 6	Evidence prasat	600	597	3	0,5	
PPH 7	Evidence skotu	829	664	164 + 1 zmařená	19,78	
PPH 8	Evidence ovcí a koz	559	512	45 + 2 zmařené	8,05	
PPH 9	TSE	ÚKZÚZ 196 SVS 57	ÚKZÚZ 196 SVS 57	ÚKZÚZ 0 SVS 0	-	
PPH 10	Uvádění přípravků na ochranu rostlin na trh	322	318	4	1,24	
<b>Oblast Dobré životní podmínky zvířat</b>						
PPH 11	Minimální požadavky na ochranu telat	66	66	0	-	
PPH 12	Minimální požadavky na ochranu prasat	52	50	2	3,85	
PPH 13	Ochrana zvířat chovaných pro hospodářské účely	177	176	1	0,56	

*Přehled zobrazuje údaje o počtech kontrol a porušení v rámci povinného kontrolního vzorku na základě čl. 68 (1) nařízení (EU) č. 809/2014.*

*V roce 2022 mohlo dojít ke snížení míry kontrol na základě prováděcího nařízení EK č. 2022/1216, kterým se umožňují odchylky od nařízení (EU) č. 809/2014, č. 180/2014, č. 181/2014, č. 2017/892, č. 2016/1150, č. 2018/274, č. 615/2014, č. 2015/1368, pokud se jedná o administrativní kontroly a kontroly na místě.*

\* Nejedná se o součty. V rámci jedné kontroly může být kontrolováno více požadavků nebo zjištěno více porušení.

## Graf počtu prováděných kontrol podmíněnosti

