

Řepka MATIF	27.03.2023	31.03.2023	Změna	Nejnižší	Nejvyšší	Měna
květen 2023	451,25	474,5	+23,25	467,5	484,5	EUR / t
srpen 2023	452,75	470	+17,25	463,5	478,25	EUR / t
listopad 2023	461,5	475,25	+13,75	470	482	EUR / t
únor 2024	462,25	478,75	+16,50	471	483,75	EUR / t
květen 2024	465	478	+13,00	467,75	481	EUR / t

NYSE Liffe Market: Paris, Clearing House:LCH.Clearnet

 zobrazit graf na: [www](#)

Sojový šrot Rotterdam	27.03.2023	31.03.2023	Změna	Nejnižší	Nejvyšší	Měna
červen 2023	530	551	+21,00	535	552	USD / t
červenec 2023	528	551	+23,00	535	552	USD / t
duben říjen 2023	532	556	+24,00	542	557	USD / t
listopad 2023 - leden 2024	535	556	+21,00	552	557	USD / t

NL Soymeal HP, FOB Rotterdam

 zobrazit graf na: [www](#)

Řepkový šrot Rhine	27.03.2023	31.03.2023	Změna	Nejnižší	Nejvyšší	Měna
květen 2023 - červenec 2023	314	312	-2,00	310	314	EUR / t
duben říjen 2023	287	295	+8,00	295	296	EUR / t
listopad 2023 - leden 2024	288	297	+9,00	296	298	EUR / t
únor 2024 - duben 2024	290	298	+8,00	297	298	EUR / t

Rapemeal, LWR Rhine

 zobrazit graf na: [www](#)

Pšenice krmná	27.03.2023	31.03.2023	Změna	Nejnižší	Nejvyšší	Měna
květen 2023	204	202	-2,00	202	213	GBP / t
červenec 2023	209,85	204,25	-5,60	204	209,85	GBP / t
listopad 2023	215,6	216,5	+0,90	216,5	224	GBP / t
leden 2024	218,15	220,8	+2,65	218,15	224,55	GBP / t
březen 2024	220,7	223,6	+2,90	220,7	227,35	GBP / t

London; LIFFE

 zobrazit graf na: [www](#)

Pšenice potravinářská	27.03.2023	31.03.2023	Změna	Nejnižší	Nejvyšší	Měna
květen 2023	258,75	260,75	+2,00	260,75	271	EUR / t
září 2023	256,25	260,75	+4,50	260,75	269,25	EUR / t
prosinec 2023	258,25	263	+4,75	263	271,25	EUR / t
březen 2024	260,75	264,5	+3,75	264,5	273,5	EUR / t
květen 2024	262,75	265,25	+2,50	265,25	273,25	EUR / t

NYSE Liffe Market: Paris, Clearing House:LCH.Clearnet

 zobrazit graf na: [www](#)

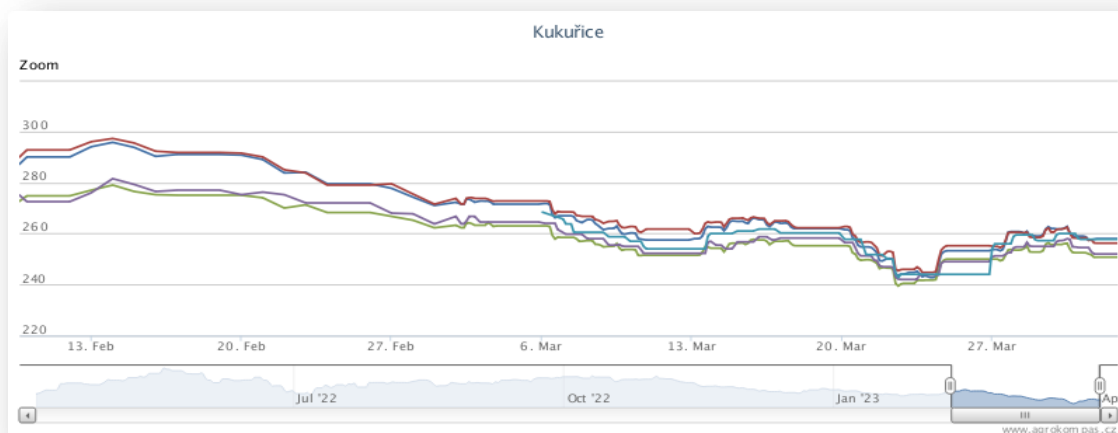
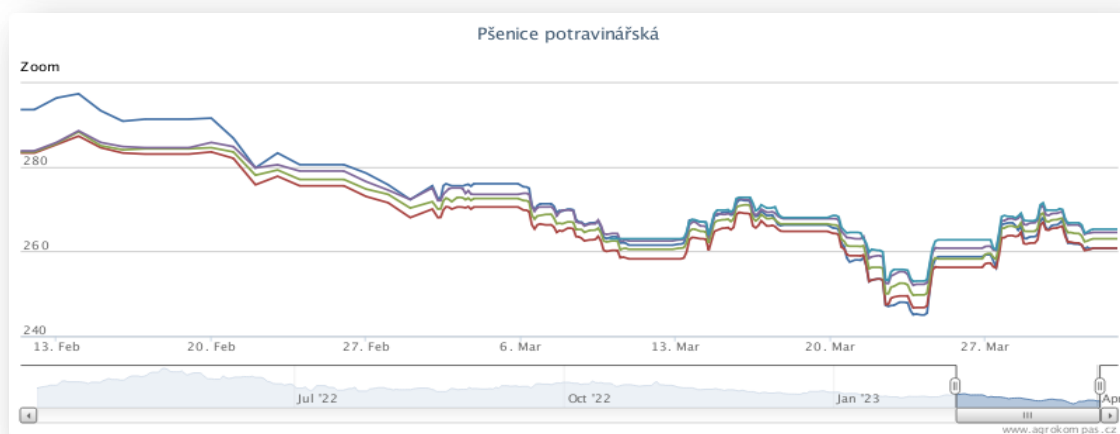
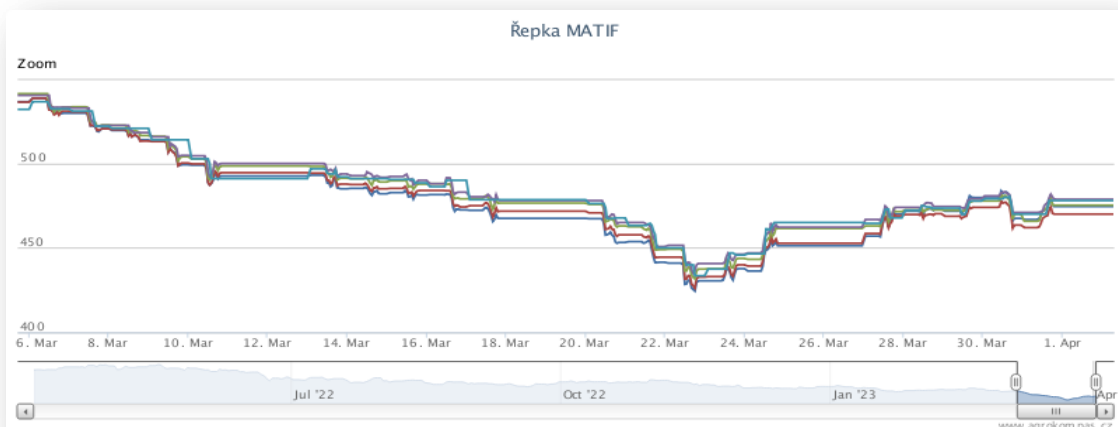
Kukuřice	27.03.2023	31.03.2023	Změna	Nejnižší	Nejvyšší	Měna
červen 2023	253,25	258	+4,75	258	264,75	EUR / t
srpen 2023	255,25	256,25	+1,00	256,25	264,25	EUR / t
listopad 2023	250	250,75	+0,75	250,75	257,5	EUR / t
březen 2024	249	252	+3,00	252	258	EUR / t
červen 2024	244	257,75	+13,75	256	260	EUR / t

NYSE Liffe Market: Paris, Clearing House:LCH.Clearnet

 zobrazit graf na: [www](#)

Ostatní	27.03.2023	31.03.2023	Změna	Nejnižší	Nejvyšší	Měna
Řepkový olej	860	860	+0,00	0	0	EUR / t
CZK/EUR	23,666	23,448	-0,22	23,45	23,79	EUR / t
CZK/USD	21,984	21,633	-0,35	21,55	22,06,2023	EUR / t
CZK/GBP	26,895	26,68	-0,22	26,68	27,11,2023	EUR / t
USD/EUR	1,077	1,084	+0,01	1,08	1,09	EUR / t
Ropa Brent	75	79,22	+4,22	75	79,74	USD/barel

Grafy:



Polsko chce kvůli masivnímu přílivu ukrajinského obilí pomoc. Toto obilí destabilizuje náš trh, říká polský premiér. V Polsku probíhají ostré protesty zemědělců.

https://www.agrokompas.cz/agro_novinky

Polský trh

Průměrné ceny obilovin a olejnin

komodita	26.03.2023	19.03.2023	týd. změna	jednotka
Pšenice potravinářská	1 180	1 222	-3,4%	zl/tuna
Pšenice krmná	1 215	1 235	-1,6%	zl/tuna
Žito potravinářské	884	936	-5,5%	zl/tuna
Žito krmné	936	967	-3,2%	zl/tuna
Ječmen potravinářský	830	909	-8,7%	zl/tuna
Ječmen krmný	1 030	1 040	-1,0%	zl/tuna
Ječmen sladovnický	1 290	1 388	-7,0%	zl/tuna
Kukuřice krmná "mokra"	-	-	-	zl/tuna
Kukuřice krmná	1 186	1 203	-1,4%	zl/tuna
Oves potravina	-	1 040	*	zl/tuna
Oves krmný	986	1 025	-3,8%	zl/tuna
Tritikále krmivo	1 034	1 083	-4,5%	zl/tuna
komodita	26.03.2023	19.03.2023	týd. změna	jednotka
Řepka	2 329	2 501	-6,9%	zl/tuna
Řepkový raf. olej	7 908	6 576	20,3%	zl/tuna
Řepkový olej sur.	5 099	5 103	-0,1%	zl/tuna
Řepkový šrot	1 610	1 621	-0,7%	zl/tuna

Průměrné ceny vepřové, hovězí, drůbeží

Vepřové	26.03.2023	19.03.2023	týd. změna	jednotka
jakost S	11 126	10 995	2,3%	zl/tuna
jakost E	11 151	10 924	2,1%	zl/tuna
jakost U	10 811	10 589	2,1%	zl/tuna
jakost R	10 439	10 242	1,9%	zl/tuna
jakost O	9 606	9 446	1,7%	zl/tuna
jakost P	*	*	*	zl/tuna
S-P celkem	11 152	10 917	2,2%	zl/tuna
Průměrné ceny netto (bez DPH) , podle klasifikace SEUROP po porážce chlazené				
Drůbeží	26.03.2023	19.03.2023	týd. změna	jednotka
kuře typ brojler	5 889	5 837	0,9%	zl/tuna
krůta (samec)	8 849	8 855	-0,4%	zl/tuna
krůta (samice)	8 985	8 986	0,0%	zl/tuna
Hovězí 26.3.2023	živá hmotnost	týd. změna		
mladý býk (A)	11,68 zl/kg	-1,3	%	
býk (B)	11,67 zl/kg	0,3	%	
volek (C)	- zl/kg	-	%	
kráva (D)	8,97 zl/kg	0,2	%	
jalovice (E)	11,53 zl/kg	-0,6	%	
Průměrné ceny netto (bez DPH) , zaplacená dodavatelům, dle klasifikace SEUROP				
pozn. Kurz ČNB CZK/PLN k 8.7.2022 byl 5,17 PLN				

Zdroj: Ministerstwo Rolnictwa i Rozwoju Wsi, Departament Rynków Rolnych

Ceny mléčných výrobků

Vnitřní trh EU

12. týden (končí 26.3.2023)

komodita	cena	změna za týden	změna za rok	jednotka
Máslo	492	-0,7%	-24%	EUR/100kg
SMP	254	-0,6%	-36%	EUR/100kg
WMP	346	-1,0%	-29%	EUR/100kg
Cheddar	449	-0,2%	22%	EUR/100kg
Eidam	428	0,5%	-1%	EUR/100kg
Gouda	474	0,4%	13%	EUR/100kg
Ementál	657	0,9%	32%	EUR/100kg
Sušená syrovátka	77	-0,8%	-43%	EUR/100kg

zdroj: <https://ec.europa.eu/>

Polský trh

komodita	typ	26.03.2023	19.03.2023	týd. změna	jednotka
Máslo 82 % tuku, 16 % vody	v kusech	2 200	2 228	-1,2%	EUR/100kg
	balené	2 271	2 372	-4,3%	EUR/100kg
Máslo 80 % tuku, 16 % vody, 2 % soli	v kusech	-	-	*	EUR/100kg
Máslo	celkově	2 254	2 339	-3,6%	EUR/100kg
Sušené mléko	plné	1 701	1 718	-1,0%	EUR/100kg
	odtučněné	1 209	1 246	-2,9%	EUR/100kg
	celkově	1 343	1 304	3,0%	EUR/100kg
Kondenzované mléko	slazené	-	-	*	EUR/100kg
	neslazené	569	-	*	EUR/100kg
	celkově	756	-	*	EUR/100kg
Syrovátka v prášku		406	428	-5,3%	EUR/100kg

Zdroj: Ministerstwo Rolnictwa i Rozwoju Wsi, Departament Rynków Rolnych

na závěr:

Jsem naprosto spokojená a příští týden neuklízím!!!

Právě u mě byla policie a křičeli:

"Kuchyně čistá, obývací čistý, koupelna čistá a záchod taky."