






ZPRÁVA O TRHU OVOCE

Vývoj cen zem. výrobců:

 Jablka Gala I. jak. tř.....	20,20 Kč/kg
 Jablka Golden Delicious tř. V.....	28,00 Kč/kg
 Hrušky I. Jak. tř.....	24,20 Kč/kg

Obsah:

Komoditní zpravodajství.....	1
Ceny zemědělských výrobců.....	4
Velkoobchodní ceny.....	5
Spotřebitelské ceny.....	6
Zahraniční obchod.....	6
Informace ze zahraničních trhů.....	7
Aktuality.....	11

Komoditní zpravodajství

Ceny zemědělských výrobců

Ve 46. týdnu 2023 se snížila průměrná **cena zemědělských výrobců (CZV)** jablek odrůdy Gala I. jak. třídy, a to o 1,- Kč/kg (tj. o 4,8 %) na 20,20 Kč/kg. Naopak průměrná CZV jablek odrůdy Golden Delicious třídy V vzrostla o 4,10 Kč/kg na 28,- Kč/kg, tj. o 17,2 %. Oproti 45. týdnu poklesla průměrná CZV jablek odrůdy Jonagold I. jak. třídy o 0,80 Kč/kg (tj. o 4,1 %) na 19,40 Kč/kg. Snížila se také průměrná CZV jablek odrůdy Red Prince I. jak. třídy, a to o 0,90 Kč/kg (tj. o 3,7 %) na 24,30 Kč/kg. Dále oslabila průměrná CZV hrušek I. jak. třídy o 0,40 Kč/kg na 24,20 Kč/kg, tj. o 1,6 %.

Velkoobchodní ceny

Ve 46. týdnu tohoto roku se snížila průměrná **velkoobchodní cena (VC)** importovaných jablek odrůdy Jonaprince o 2,- Kč/kg (tj. o 9,2 %) na 20,- Kč/kg. Oslabila také průměrná VC borůvek (125 g) z dovozu, a to o 10,- Kč/ks (tj. o 15,4 %) na 54,80 Kč/ks. V případě malin (125 g) z dovozu průměrná VC stoupla o 13,10 Kč/ks (tj. o 17,1 %) na 89,90 Kč/ks. Oproti 44. týdnu vzrostla průměrná VC bílého hroznového vína z dovozu o 24,80 Kč/kg (tj. o 32,6 %) na 100,80 Kč/kg. Zvýšila se také průměrná VC modrého hroznového vína z dovozu, a to o 13,- Kč/kg (tj. o 18,8 %) na 82,20 Kč/kg. Dále poklesla průměrná VC avokáda o 6,30 Kč/ks (tj. o 18,2 %) na 28,50 Kč/ks.

Meziročně se zvýšila průměrná VC borůvek (125 g) z dovozu (+ 76,2 %), bílého hroznového vína z dovozu (+ 72,3 %), domácích jablek odrůdy Golden Delicious (+ 53,6 %) a importovaného modrého hroznového vína (+ 50,5 %). Naopak

poklesla průměrná VC citronů (- 20,0 %), avokáda (- 16,4 %) a červených grapefruitů (- 11,4 %).

Zahraniční obchod

V období od 1. 9. do 30. 9. 2023 oslabil **dovoz** banánů do České republiky na základě šetření ČSÚ o 4,3 % na 11 384,2 t za průměrnou jednotkovou hodnotu 20,18 Kč/kg. Z Ekvádoru bylo dovezeno 3 598,8 t (31,6 %) za 20,05 Kč/kg a z Kolumbie 2 390,4 t (21,0 %) za 21,33 Kč/kg. Oproti srpnu se prudce zvýšil import švestek na 5 672,0 t za 9,91 Kč/kg, tj. o 243,7 %. Většina (71,0 %) byla dovezena z Moldavské republiky, tj. 4 029,4 t za 5,79 Kč/kg. Stoupl také dovoz jablek o 23,4 % na 5 523,5 t za 18,27 Kč/kg. Z Polska pocházelo 1 900,9 t (34,4 %) za 15,21 Kč/kg. Dále vzrostl import stolních hroznů, a to o 30,8 % na 4 437,5 t za 43,49 Kč/kg. Z Itálie bylo 61,6 %, tj. 2 733,7 t za 41,49 Kč/kg. V případě nektarinek dovoz klesl o 36,5 % na 2 299,3 t za 36,44 Kč/kg. Nejvíce (36,0 %) jich bylo dovezeno ze Španělska, tj. 827,0 t za 42,26 Kč/kg. Naopak import citronů stoupl na 2 131,1 t (+ 22,5 %) za 36,14 Kč/kg. Z JAR pocházelo 939,6 t (44,1 %) za 37,91 Kč/kg.

V září 2023 se snížil **vývoz** banánů z ČR na 3 231,7 t (- 7,3 %) za 24,01 Kč/kg a téměř celý (95,5 %) směřoval na Slovensko. Oproti srpnu výrazně vzrostl export jablek, a to o 362,1 % na 1 180,5 t za 10,43 Kč/kg. Na Slovensko směřovalo 842,3 t (71,3 %) za 12,16 Kč/kg. K nárůstu vývozu došlo také u švestek o 650,6 % na 741,9 t za 11,89 Kč/kg; z toho 91,4 % bylo vyvezeno do Rakouska.



Naskladnění jablek u pěstitelů a skladovatelů v ČR podle odrůd - k 1.11.2023 t

Odrůda	Typ skladu			Celkem	Z toho na zpracování	% meziroční 2023/2022	% 5-letý průměr 2018-2022
	Větraný	Chlazený	ULO (vč. řízené atmosféry)				
Spartan, McIntosh	-	-	-	0	-	-	-
Šampion	-	399	605	1 004	40	- 7	- 48
skupina Rubín	125	482	30	637	62	- 51	- 43
Gala	-	2 244	7 247	9 491	211	- 3	+ 29
ostatní raně zimní	90	128	1 198	1 416	40	- 26	+ 72
Golden Delicious	-	4 272	10 572	14 844	1 467	- 5	- 9
Idared	35	974	2 326	3 335	177	- 32	- 52
Jonagold a mutace	260	1 175	3 845	5 280	20	- 61	- 53
Topaz	259	316	141	716	10	- 41	- 26
Melrose	-	15	-	15	-	- 63	- 81
Gloster	-	32	29	61	5	- 73	- 89
skup. Red Delicious	-	277	3 014	3 291	5	- 17	+ 20
Braeburn	29	698	4 131	4 858	21	- 22	- 13
ostatní zimní	288	853	742	1 883	77	- 50	- 37
Celkem	1 086	11 865	33 880	46 831	2 135	- 26	- 20

Poznámka: vzhledem k probíhající sklizni jsou data neúplná.

Pramen: OU ČR

Odrůdová skladba jablek naskladněných k 1.11.2023 t

Odrůda	Naskladněno celkem	Podíl odrůdy (%)
Spartan, McIntosh	0	-
Šampion	1 004	2
Rubín	637	1
Gala	9 491	20
ostatní raně zimní	1 416	3
Golden Delicious	14 844	32
Idared	3 335	7
Jonagold	5 280	11
Topaz	716	2
Melrose	15	-
Gloster	61	-
skup. Red Delicious	3 291	7
Braeburn	4 858	10
ostatní zimní	1 883	4
Celkem	46 831	100

Poznámka: vzhledem k probíhající sklizni jsou data neúplná.

Pramen: OU ČR



Naskladnění jablek u pěstitelů a skladovatelů podle regionů v ČR - k 1.11.2023 ^t

Odrůda	Střední Čechy	Jižní a západní Čechy	Severní Čechy	Východní Čechy	Jižní Morava	Severní Morava	Celkem
Spartan, McIntosh	-	-	-	-	-	-	0
Šampion	15	77	161	660	17	199	1 004
skupina Rubín	79	30	168	173	40	22	637
Gala	2 711	170	594	4 374	1 111	601	9 491
ostatní raně zimní	73	40	8	1 215	-	10	1 416
Golden Delicious	7 869	267	430	4 208	1 627	448	14 844
Idared	107	266	533	2 032	114	538	3 335
Jonagold a mutace	171	198	494	3 036	362	1 014	5 280
Topaz	56	115	27	212	30	21	716
Melrose	-	-	-	2	-	13	15
Gloster	5	20	5	-	-	31	61
skup. Red Delicious	1 900	30	5	1 192	164	-	3 291
Braeburn	3 324	45	323	1 146	219	76	4 858
ostatní zimní	103	215	2	869	379	40	1 883
Celkem	16 413	1 473	2 750	19 119	4 063	3 013	46 831
2022	18 621	1 515	9 717	23 750	5 919	3 993	63 515
2023/2022 v %	- 12 %	- 3 %	- 72 %	- 19 %	- 31 %	- 25 %	- 26 %

Poznámka: vzhledem k probíhající sklizni jsou data neúplná; zaskladněná produkce může pocházet i z jiného regionu ČR.
 Pramen: OU ČR

Naskladnění hrušek u pěstitelů a skladovatelů v ČR podle odrůd - k 1.11.2023 ^t

Odrůda	Střední Čechy	Jižní a západní Čechy	Severní Čechy	Východní Čechy	Jižní Morava	Severní Morava	Celkem
Bohemica	54	-	137	61	0	28	280
Boscova lahvice	0	-	2	0	0	0	2
Konference	5	17	160	1 704	0	0	1 886
Lucasova	0	15	165	65	7	0	252
Dicolor	0	-	0	0	0	0	0
Erika	81	-	14	0	0	16	111
ostatní odrůdy	59	20	0	0	52	24	155
Celkem	199	52	478	1 830	59	68	2 686
2022	58	30	1 478	1 222	54	134	2 976
2023/2022 v %	+ 243 %	+ 73 %	- 68 %	+ 50 %	+ 9 %	- 49 %	- 10 %

Poznámka: vzhledem k probíhající sklizni jsou data neúplná; zaskladněná produkce může pocházet i z jiného regionu ČR.
 Pramen: OU ČR



Ceny zemědělských výrobců ovoce

Datum zjištění ceny: 45. – 46. týden 2023

Kč/kg

Druh, odrůda	TJ	46. týden			45. týden			Změna prům. CZV 46. t./45. t. (%)
		min.	max.	průměr	min.	max.	průměr	
Jablka Bohemia	I.	12,20	31,30	21,00	12,20	31,30	21,10	- 0,4
Braeburn	I.	12,20	31,30	22,90	12,20	31,30	22,80	+ 0,4
Gala	V	23,00	33,90	27,50	24,00	33,90	28,00	- 1,9
	I.	11,00	31,30	20,20	11,00	31,30	21,20	- 4,8
Gloster	I.	15,00	24,30	20,90	15,00	24,30	20,90	0,0
Golden Delicious	V	23,00	33,90	28,00	13,90	33,90	23,90	+ 17,2
	I.	12,20	31,30	20,80	12,20	31,30	21,00	- 1,1
Goldstar	I.	12,00	13,90	13,00	12,00	13,90	13,00	0,0
Granny Smith	I.	22,60	25,00	24,00	22,60	25,00	24,00	0,0
Idared	I.	11,30	29,60	19,10	11,30	26,10	19,10	0,0
Jonagold	V			*	13,90	26,10	20,70	.
	I.	13,00	24,30	19,40	13,00	26,10	20,20	- 4,1
Jonagored	I.	11,30	31,30	21,00	11,30	31,30	21,20	- 0,8
Jonaprince	I.	11,00	30,40	18,70	11,00	26,10	18,80	- 0,8
Luna	I.	14,00	21,70	17,50	14,00	21,70	17,50	0,0
Mutsu	I.	12,20	31,30	22,90	12,20	31,30	22,90	0,0
Opál	I.	20,00	25,20	22,70	20,00	25,00	22,80	- 0,4
Pinova	I.	15,00	21,70	19,00	15,00	21,70	19,00	0,0
Red Delicious	I.	15,00	24,00	19,30	15,00	24,00	19,30	0,0
Red Prince	I.	17,00	31,30	24,30	20,00	31,30	25,20	- 3,7
Rozela	I.	16,00	29,60	21,70	16,00	29,60	21,70	0,0
Rubín	I.	11,00	31,30	20,10	11,00	31,30	20,10	0,0
Rubinola	I.	11,50	26,10	18,60	11,50	26,10	18,60	0,0
Sirius	I.	13,00	25,00	20,30	13,00	25,00	20,30	0,0
Šampion	V	23,00	33,90	29,00			*	.
	I.	12,20	31,30	21,40	12,20	31,30	21,50	- 0,7
Topaz	I.	12,20	31,30	19,70	12,20	31,30	19,70	0,0
Vanda	I.	14,00	21,70	17,50	14,00	21,70	17,50	0,0
Hrušky	I.	16,00	47,80	24,20	16,00	47,80	24,60	- 1,6

Poznámka: Ceny zemědělských výrobců jsou uváděny bez dopravy a DPH. V = výběr, I. = první jakost, * = neuvedeno (méně než tři údaje), . = údaj nebyl v předchozím období k dispozici.

Pramen: Podle údajů OUČR zpracoval TIS ČR SZIF



Velkoobchodní ceny vybraných druhů ovoce I. jakostní třídy

Datum zjištění ceny: 46. týden 2023

Kč/MJ

Druh ovoce	MJ	Domácí produkce				Dovoz			
		min.	max.	průměr	±46./44. t.	min.	max.	průměr	±46./44. t.
Jablka Gala vč. mutací	Kg	17,90	37,90	25,20	+ 1,00	17,00	32,90	24,90	0,00
Golden Delicious	kg	17,90	24,90	21,20	+ 1,10	20,60	40,90	26,00	- 0,40
Granny Smith	kg			*		24,90	66,50	50,10	0,00
Jonaprince	kg			*		19,40	20,90	20,00	- 2,00
Pinova	kg			*		17,00	27,30	22,30	- 0,60
Red Prince	kg			*		17,00	26,90	23,60	+ 0,40
Hrušky	kg	21,00	30,40	27,50	+ 0,60	28,70	46,90	36,30	+ 4,30
Blumy	kg			*		36,00	75,90	60,60	+ 3,40
Borůvky (125 g)	ks			*		49,90	67,50	54,80	- 10,00
Maliny (125 g)	ks			*		69,90	109,90	89,90	+ 13,10
Vinné hrozny bílé	kg			*		66,00	137,80	100,80	+ 24,80
modré	kg			*		61,00	133,90	82,20	+ 13,00
Banány	kg			*		24,90	42,50	32,40	- 1,00
Citrony	kg			*		24,00	43,90	34,40	- 0,30
Grapefruity červené	kg			*		28,00	53,50	40,30	- 4,10
Limetky	kg			*		72,90	121,00	102,20	+ 11,40
Mandarinky	kg			*		26,00	59,50	37,10	- 5,00
Pomelo	ks			*		28,90	66,90	41,80	- 0,50
Pomeranče	kg			*		29,50	54,50	41,80	- 5,70
Kiwi volné	kg			*		33,90	57,90	49,10	- 0,70
v košíku	ks			*		54,60	56,90	55,80	+ 3,20
kusové	ks			*		5,00	9,50	7,20	+ 0,70
Ananas	ks			*		37,70	66,90	53,20	+ 5,20
Avokádo	ks			*		19,90	39,90	28,50	- 6,30
Granátové jablko	ks			*		18,20	31,90	24,20	- 1,60
Kaki	ks			*		9,90	14,90	12,90	+ 0,10
Mango	ks			*		18,20	67,90	39,90	+ 1,20

Poznámka: Nákupní cena je cena bez DPH. MJ = měrná jednotka; * = méně než 3 respondenti; . = Ceny nebyly v předchozím týdnu k dispozici.
 Pramen: TISČR SZIF



Vývoj spotřebitelských cen konzumních jablek

Kč/kg

Rok/měsíc	I.	II.	III.	IV.	V.	VI.	VII.	VIII.	IX.	X.	XI.	XII.
2021	33,76	35,22	36,16	34,83	38,59	37,06	37,81	38,49	37,34	36,12	34,42	35,67
2022	35,65	36,04	37,02	35,35	36,03	35,36	37,09	36,60	35,19	35,42	34,93	34,71
2023	34,89	36,32	36,55	36,67	37,42	37,33	39,39	40,44	37,51	36,85	35,68	
2023/22 v %	- 2,1	+ 0,8	- 1,3	+ 3,7	+ 3,9	+ 5,6	+ 6,2	+ 10,5	+ 6,6	+ 4,0	+ 2,1	

Poznámka: Spotřebitelské ceny jsou zjišťovány u malého souboru prodejen. Uváděné ceny mají orientační charakter, - = údaj nebyl k dispozici.
 Pramen: ČSÚ

Zahraniční obchod

Dovoz a vývoz vybraných druhů ovoce od 1.1. do 30.9.2023

Druh ovoce	Dovoz				Vývoz			
	1.1. - 30.9.2023		1.9. - 30.9.2023		1.1. - 30.9.2023		1.9. - 30.9.2023	
	Množství (t)	Cena (Kč/kg)	Množství (t)	Cena (Kč/kg)	Množství (t)	Cena (Kč/kg)	Množství (t)	Cena (Kč/kg)
Jablka	44 187,8	15,88	5 523,5	18,27	4 235,0	11,22	1 180,5	10,43
Jablka k výrobě moštu	197,2	7,67	70,4	8,77	5 242,8	4,34	3 203,7	4,83
Hrušky	8 164,2	28,20	1 036,8	25,71	1 405,3	18,55	652,7	13,74
Broskve	7 158,4	32,80	1 152,1	34,61	187,1	38,24	27,7	38,36
Nektarinky	11 848,4	35,53	2 299,3	36,44	329,2	38,92	57,5	37,59
Švestky	8 204,4	14,01	5 672,0	9,91	872,4	13,37	741,9	11,89
Jahody	10 838,3	71,88	329,3	92,60	222,7	91,56	7,9	163,57
Maliny	1 271,7	203,25	152,9	202,84	37,7	179,82	1,5	396,70
Kiwi	7 149,8	26,12	287,5	45,38	358,3	42,68	-	-
Stolní hrozny	27 440,2	53,58	4 437,5	43,49	1 266,7	57,42	209,2	43,84
Ananas	5 370,8	24,25	384,8	27,03	244,0	36,10	17,1	45,68
Avokádo	7 738,1	63,72	926,6	58,79	765,1	93,56	92,2	83,44
Kvajávy, manga apod.	5 776,3	48,27	557,6	55,04	307,2	113,56	25,2	136,12
Citrony	22 982,2	29,86	2 131,1	36,14	2 610,2	28,33	192,8	40,02
Grapefruity a pomela	4 989,6	25,03	315,4	31,45	717,3	27,27	24,2	35,76
Klementinky	5 315,0	33,67	169,9	44,21	93,0	29,42	1,7	47,09
Mandarinky vč. kříženců*	14 954,0	29,43	755,5	47,59	651,2	31,45	82,1	37,92
Pomeranče**	32 223,8	20,06	1 496,1	27,04	1 141,3	26,00	115,8	36,53
Banány	122 973,2	20,72	11 384,2	20,18	32 871,3	24,54	3 231,7	24,01
Fíky, čerstvé	288,2	72,17	251,2	61,77	37,0	95,25	35,3	86,49

Poznámka: ČSÚ zpětně provádí úpravu o zpřesňování dat o zahraničním obchodu. Od 1.1.2005 jsou jablka stolní uváděna pod jedním společným KN kódem 08081080, tj. Ostatní jablka čerstvá, ne: jablka k výrobě moštu volně ložená. - = údaj není k dispozici, * = satsuma, wilkingy, tangela, ortanique, malaquinas a podobně, ** = pomeranče obecné, sladké, čerstvé a pupečné.
 Pramen: ČSÚ



Informace ze zahraničních trhů

Velkoobchodní ceny ovoce ve vybraných trzích SRN

Datum zjištění ceny: 45. týden 2023

EUR/100 kg

Druh ovoce	Země původu	Frankfurt	Hamburk	Kolín	Mnichov	Berlín
Jablka Boskoop	Německo	135	-	130	135	120
Elstar	Německo	130	-	112	125	110
Jonagold	Německo	120	-	130	125	100
RubINETTE	Německo	148	-	140	145	150
Hrušky Abate Fetel	Itálie	360	-	345	337	340
Švestky	Moldavsko	145	-	-	-	165
Citrony	Španělsko	173	-	201	153	165
Klementinky	Španělsko	214	-	233	210	220
Mandarinky	JAR	235	-	315	-	250
Pomeranče Navel	Španělsko	170	-	167	158	165
Kiwi	Itálie	280	-	347	283	300
Hrozny stolní Thompson	Turecko	324	-	300	280	330

Pramen: fruchtportal.de

Velkoobchodní ceny ovoce na vybraných trzích v Polsku

Datum zjištění ceny: 7.11. – 8.11.2023

PLN/kg

Druh ovoce	Bronisze	Kalisz	Lódź	Poznaň
	8.11.2023	8.11.2023	8.11.2023	7.11.2023
Jablka Cortland	3,00 – 4,00	2,67 – 3,33	2,00 – 3,67	3,67 – 4,00
Gala	2,00 – 3,00	2,33 – 2,33	-	3,67 – 3,67
Golden Delicious	2,33 – 3,25	2,33 – 2,33	1,67 – 2,87	-
Jonagored	2,00 – 2,66	2,33 – 2,33	-	-
Šampion	2,00 – 2,66	2,00 – 2,00	1,67 – 2,87	3,00 – 3,67
Hrušky	4,00 – 6,00	5,00 – 6,00	3,50 – 5,00	6,00 – 6,00
Jahody	20,00 – 30,00	20,00 – 30,00	-	36,00 – 40,00
Maliny	-	40,00 – 40,00	60,00 – 60,00	38,00 – 46,00
Švestky	5,00 – 8,00	5,00 – 6,00	4,00 – 6,00	5,83 – 6,67
Dovoz:				
Ananas (ks)	4,80 – 5,50	6,00 – 15,00	6,00 – 10,00	-
Banány	4,85 – 5,85	5,00 – 5,56	4,72 – 5,56	5,00 – 6,11
Citrony	3,50 – 7,50	9,00 – 9,00	5,50 – 7,50	5,50 – 8,50
Grapefruity	4,50 – 6,50	5,00 – 7,00	5,29 – 5,88	6,79 – 7,86
Mandarinky	5,00 – 11,00	5,00 – 9,00	8,00 – 12,00	8,50 – 14,00
Pomeranče	6,00 – 9,50	5,00 – 7,00	7,00 – 10,00	7,50 – 8,50
Hroznové víno	6,00 – 14,00	6,00 – 12,00	10,00 – 12,00	13,60 – 17,00

Poznámka: - = údaj není k dispozici.

Pramen: Biuletyn Informacyjny - Rynek owoców i warzyw



Producentické ceny vybraných druhů ovoce v Itálii

EUR/kg

Druh ovoce	44. týden 2023	45. týden 2023	45.t./44.t. 2023 (%)	45.t.2023/45.t. 2022 (%)
Jablka	0,85	0,85	+ 0,3	+ 22,7
Hrušky	1,99	2,00	+ 0,3	+ 51,8
Citrony	0,77	0,75	- 2,2	- 7,7
Klementinky	0,88	0,86	- 2,3	+ 28,5
Mandarinky	0,63	0,63	0,0	+ 44,8
Pomeranče	0,52	0,50	- 3,6	+ 7,9
Avokádo	3,00	3,00	0,0	-
Fíky čerstvé	0,55	0,55	0,0	- 4,3
Kaki	0,67	0,68	+ 1,2	+ 38,1
Kiwi	1,63	1,53	- 6,2	+ 46,9
Stolní hrozny	1,21	1,36	+ 12,4	+ 207,5

Pramen: ISMEA, Servizi per il Mercato Agricolo Alimentare

Ceny ovoce na Slovensku

Datum zjištění ceny: 44. týden 2023

EUR/kg

Druh ovoce Odrůda	Ceny od producentů			Odbytové ceny z velkoobchodu		
	cenové rozpětí	průměr	±44./42. t.	cenové rozpětí	průměr	±44./42. t.
Jablka T						
Golden Delicious 70 mm +	0,50 – 1,30	0,77	- 0,06	0,85 – 1,12	1,04	+ 0,02
Gala 70 mm +	0,60 – 1,80	0,87	0,00	0,79 – 1,35	1,07	+ 0,05
Jablka D						
Golden Delicious 65-70 mm	-	-	-	-	-	-
Hrušky D	-	-	-	1,05 – 2,00	1,60	- 0,06
Švestky a blumy D	-	-	-	1,59 – 2,00	1,84	+ 0,13
Hrozny stolní bílé D	-	-	-	1,85 – 3,65	2,95	+ 0,69
Ananas (ks)	-	-	-	1,45 – 2,80	1,91	- 0,05
Banány	-	-	-	1,15 – 1,45	1,31	- 0,01
Citrony	-	-	-	1,15 – 2,00	1,47	+ 0,01
Grapefruity červené	-	-	-	1,40 – 2,10	1,73	- 0,08
Mandarinky	-	-	-	1,19 – 2,49	1,60	- 0,15
Pomeranče	-	-	-	1,55 – 2,10	1,86	+ 0,01
Kiwi volné	-	-	-	1,80 – 3,90	2,73	+ 0,22

Poznámka: - = údaj není k dispozici.

Pramen: ATIS, Agrárne trhové informácie Slovenska



Producentké ceny vybraných druhů ovoce ve Španělsku

EUR/100 kg

Druh ovoce	44. týden 2023	45. týden 2023	45. t./44. t. 2023 (€)	45. t./44. t. 2023 (%)
Jablka Gala	64,09	67,04	+ 2,95	+ 4,60
Golden Delicious	62,44	63,00	+ 0,56	+ 0,89
Granny Smith	69,97	72,08	+ 2,11	+ 3,01
Hrušky Blanquilla	71,03	71,20	+ 0,17	+ 0,23
Blumy	76,68	76,68	0,00	0,00
Broskve	76,35	75,40	- 0,95	- 1,24
Citron	37,50	34,31	- 3,19	- 8,52
Klementinky	51,80	47,85	- 3,94	- 7,61
Mandarinky	40,32	40,19	- 0,13	- 0,32
Pomeranče Navel	33,43	33,42	- 0,01	- 0,04
Banány	54,96	44,48	- 10,48	- 19,07
Fíky	250,00	250,00	0,00	0,00
Granátové jablko	55,75	56,22	+ 0,47	+ 0,84
Kaki	41,00	36,58	- 4,42	- 10,77
Stolní hrozny	100,00	110,0	+ 10,00	+ 10,00

Pramen: Ministerio de Medio Ambiente y Medio Rural y Marino

Přehled cen ovoce v Chorvatsku

Datum zjištění ceny: 45. týden 2023

EUR/kg

Druh ovoce	Velkoobchod			Maloobchod			Tržnice		
	min.	max.	průměr	min.	max.	průměr	min.	max.	průměr
Jablka Gala	0,80	1,39	1,07	-	-	-	0,50	3,00	1,73
Golden Delicious	0,80	1,70	1,23	-	-	-	0,80	2,50	1,58
Idared	0,80	1,50	1,06	-	-	-	0,60	3,00	1,57
Jonagold	0,80	1,50	1,05	-	-	-	0,80	3,00	1,56
Hrušky	1,50	3,70	2,12	-	-	-	1,50	4,00	2,91
Hrozny stolní bílé	2,50	4,00	3,43	-	-	-	1,59	5,50	3,45
Švestky	1,00	1,5,0	1,25	-	-	-	1,00	3,00	2,25
Banány	1,00	1,70	1,26	-	-	-	1,00	2,50	1,72
Kiwi	1,00	4,00	2,24	-	-	-	2,00	5,10	3,11
Citrony	1,00	1,70	1,35	-	-	-	1,40	4,00	2,57
Grapefruity	1,30	2,80	1,88	-	-	-	1,50	5,00	2,96
Mandarinky	0,40	1,50	0,77	-	-	-	0,80	3,00	1,58
Pomeranče	1,00	2,20	1,65	-	-	-	1,50	3,50	2,39

Poznámka: - = údaj není k dispozici.

Pramen: TISUP, Tržišni informacijski sustav u poljoprivredi - Tržište voća i povrća



Velkoobchodní ceny ovoce v Maďarsku

Datum zjištění ceny: 45. týden 2023

HUF/kg

Druh, odrůda	Budapest	Debrecen	Szeged
Domácí produkce:			
Jablka Gala	325	-	240
Golden Delicious	335	250	250
Idared	300	230	240
Jonagold	300	230	-
Hrušky	763	480	600
Švestky	565	330	-
Ořechy vlašské	3 500	2 800	3 000
Dovoz:			
Banány	545	600	480
Citrony	688	580	560
Grapefrity	810	900	720
Klementinky	1 150	650	-
Mandarinky	1 022	-	590
Pomeranče	790	890	620
Kiwi	713	760	650
Hrozny stolní bílé	1 500	860	1 200

 Poznámka: Producentenské ceny maďarského ovoce na velkoobchodních trzích, - = údaj není k dispozici.
 Pramen: AKII, Agrárgazdasági Kutat és Informatikai Intéze

Velkoobchodní ceny vybraných druhů ovoce ve Francii

EUR/kg

Druh ovoce	Země původu	44. týden 2023	45. týden 2023	45. t. /44. t. 2023 (%)	45. t. 2023 / 45. t. 2022 (%)
Jablka Gala	Francie	1,50	1,50	0,0	0,0
Golden Delicious	Francie	1,90	1,90	0,0	+ 18,8
Granny Smith	Francie	2,00	2,00	0,0	+ 25,0
Hrušky Williams	Francie	2,40	2,40	0,0	+ 33,3
Jahody	Belgie	13,27	15,30	+ 15,3	+ 74,9
Ananas	Kostarika	1,20	1,20	0,0	+ 4,3
Citron	Španělsko	2,00	2,00	0,0	+ 17,6
Klementinky	Španělsko	2,60	2,28	- 12,3	+ 26,7
Pomeranče Naveline	Španělsko	1,35	1,40	+ 3,7	+ 16,7
Hrozny stolní bílé	Itálie	2,60	2,60	0,0	+ 79,3
Ořechy vlašské	Francie	3,80	3,80	0,0	- 11,6

Pramen: RNM/FranceAgriMer, Rungis



Odhad produkce citrusů na severní polokouli pro sezónu 2023/24 ukazuje oživení produkce

Světová organizace pro citrusy (WCO) zveřejnila svou roční předpověď produkce citrusů na severní polokouli pro sezónu 2023/24. Prognóza je založena na informacích z Egypta, Řecka, Izraele, Itálie, Maroka, Španělska, Tuniska, Turecka a USA. Produkce citrusů se očekává na úrovni 28 976 tis. t, což představuje nárůst o 12,2 % ve srovnání s předchozím obdobím a oproti průměru posledních 4 sezón o 1,48 %.

Odhad produkce je založen na údajích od průmyslových sdružení z oblasti Středomoří a USA.

Očekává se také zvýšení vývozu, a to na 9 484 tis. t, což je o 11,4 % víc než v minulé sezóně a oproti dlouhodobému průměru jde o nárůst o 4,5 %.

Podle generálního sekretáře WCO Philippe Binarda data ukazují na zotavení sektoru po předchozí sezóně s nízkou produkcí. Růst je způsoben zejména zvýšením produkce v Turecku a Egyptě, ostatní země mají produkci stabilní nebo zaznamenaly mírný nárůst.

Pramen: WCO/freshplaza.com, 17.11.2023

Produkce citrusů na severní polokouli

tis. t

Země	2019	2020	2021	2022	2023	Rozdíl 2023/22 %	Rozdíl 2023/19-22 průměr %
Španělsko	6 419,6	7 282,8	7 218,0	5 833,0	5 949,5	+ 2,00	- 11,05
Itálie	2 865,0	2 911,8	3 065,2	2 422,5	2 583,0	+ 6,62	- 8,28
Řecko	1 182,0	1 161,0	1 120,0	1 188,2	1 100,0	- 7,42	- 5,40
EU celkem	10 466,6	11 355,5	11 403,2	9 443,7	9 632,5	+ 2,00	- 9,70
Turecko	4 409,2	4 377,0	5 411,6	4 488,0	6 528,5	+ 45,47	+ 39,75
Egypt	4 870,8	4 473,3	4 524,4	4 897,0	5 403,5	+ 10,34	+ 15,18
Maroko	1 422,5	2 053,1	2 601,5	1 743,0	2 009,7	+ 15,30	+ 2,80
Izrael	457,0	440,5	506,0	516,0	529,0	+ 2,52	+ 10,24
Tunis	366,4	440,7	349,9	290,0	365,0	+ 25,86	+ 0,90
Středomoří mimo EU celkem	11 525,9	11 784,5	13 393,4	11 934,0	14 835,7	+ 24,31	+ 22,01
Středomoří celkem	21 992,5	23 140,0	24 796,6	21 377,7	24 468,2	+ 14,46	+ 7,19
USA	7 122,0	6 265,0	5 075,0	4 445,9	4 507,8	+ 1,39	- 21,29
Severní polokoule celkem	29 114,5	29 405,0	29 871,6	25 823,6	28 976,0	+ 12,21	+ 1,48

*Poznámka: USA – zahrnuta data pouze za státy Arizona, Kalifornie, Florida a Texas.
Pramen: WCO*

Mangové pecky lze využívat na výrobu palivových briket

Odborníci z Lesnické a dřevařské fakulty Mendelovy univerzity v Brně pomáhají využívat odpad ze zpracování ovoce a zároveň tak snižovat spotřebu palivového dříví v Kambodži. Z mangových pecek vyrábějí palivové brikety pro využití v domácnostech i zpracovatelských podnicích. Vzniká tak méně odpadu, navíc má projekt pozitivní vliv na ochranu lesních porostů, které trpí nadměrnou těžbou dřeva, uvedla mluvčí univerzity Tereza Pospíchalová.

Mango je v Kambodži jeden z nejdůležitějších zemědělských produktů. „Dříve byla jeho velká většina vyvážena v čerstvém stavu do zahraničí, ale také se ho velké množství při sezonní nadprodukcí zkažilo. Nyní stále více zpracovatelů vyrábí

sušené mango, které se nekazí a dá se prodat i mimo sezonu. Tím ale začal vznikat nový problém, kdy se při zpracování ovoce ve větším množství hromadí odpad, hlavně mangové pecky,“ řekl Petr Němec z lesnické a dřevařské fakulty.

Na výrobě briket z manga spolupracují s firmou z Kambodže

Brněnští vědci vyrobili ve spolupráci s laboratoří biopaliv pražské fakulty tropického zemědělství brikety z mangových pecek, které dále analyzovali. Materiál má dobré vlastnosti, jako je mechanická odolnost, vysoká výhřevnost, nízké emise oxidů dusíku a uhlíku a nízký obsah popele. Brikety lze spalovat v kamnech i kotlích na dřevo. „Na místě spolupracujeme s firmou Kirirom Food Production,



kteřá vyrábí sušené mango. V hlavní sezóně zpracuje 200 tun manga denně, z čehož denně putuje asi 60 tun pecek na smetiště. Zde pecky hnijí a znečišťují podzemní vodu, případně jsou pomalu nedokonalé spalovány, což silně znečišťuje okolní ovzduší," popsal Němec. Jako paradox označil to, že firma zároveň využívá k vytápění sušírny palivové dříví, čímž trpí okolní lesní porosty. „Podle našich výpočtů může podnik ze svých mangových

pecek denně vyrobit cca 12 tun kvalitního paliva, čímž nahradí více než 40 procent své spotřeby dřeva. Jádra oddělená od pecky lze navíc zpeněžit jako zdroj mangového másla využitelného v potravinářství i kosmetice. Výlisky z jader po oddělení oleje poslouží jako složka do krmných směsí pro dobytek," doplnil Němec. Odborníci z Česka také pomohli místním s výběrem mechanizace pro zpracování pecek.

Pramen: Zemědělec.cz, 14.11.2023

Ministerstvo zemědělství poskytne zemědělcům z národních zdrojů 2,5 miliardy korun. Vláda projednala národní dotace pro zemědělství na rok 2024

V příštím roce získají zemědělci a potravináři z národního rozpočtu 2,5 miliardy korun. Z toho více než 1,8 miliardy podpoří živočišnou výrobu, téměř 350 miliónů rostlinnou výrobu, 95 miliónů je určeno pro potravinové banky a téměř 200 miliónů na ostatní aktivity, jako je například vzdělávání a poradenství. Materiál o národních dotacích připravený Ministerstvem zemědělství dnes projednala vláda.

„I přes nutné úspory schválené vládou jsme zachovali většinu dotačních programů a podpora bude v příštím roce ve srovnatelné výši jako letos. Hlavní struktura zemědělských dotací zůstane stejná, a proto můžeme kontinuálně pokračovat v podpoře našeho zemědělství jako v předešlých letech," řekl ministr zemědělství Marek Výborný (KDU-ČSL).

Dotace do zemědělství pro rok 2024 (viz přehled níže) obsahují programy zaměřené proti rozšiřování nebezpečných nálezů hospodářských zvířat (např. Nákazový fond), programy nezbytné pro udržení a rozvoj jednotlivých komodit (např. zlepšování genetického potenciálu hospodářských zvířat,

podpora včelařství), programy na podporu ozdravování polních a speciálních plodin (např. podpora prevence šíření chorob přenosných osivem či sadbou, podpora šlechtitelské činnosti a genetických zdrojů) a agroenvironmentální programy (např. biologická a fyzikální ochrana jako náhrada chemické ochrany rostlin, budování kapkových závlah, podpora restrukturalizace ovocných sadů).

MZe mezi programy na příští rok zařadilo i Rámcový program pro řešení rizik a krizí v zemědělství, který může být spuštěn v případě přírodních pohrom a průmyslových havárií.

Programy slouží k podpoře restrukturalizace a zvýšení konkurenceschopnosti českého agrárního sektoru. Dotace bude opět vyřizovat a proplácet platební agentura MZe Státní zemědělský intervenční fond, s výjimkou programu Genetické zdroje, který zprostředkovává MZe. Podrobné podmínky pro podávání žádostí a přiznávání dotací zveřejní MZe podle předpokladu do konce letošního roku. Přehled národních dotací na rok 2024 naleznete [zde](#).

Pramen: MZe ČR, 8.11.2023

Kurzy devizového trhu - Česká národní banka - platnost od 16. 11. 2023

100 HUF – 6,498 Kč

1 PLN – 5,593 Kč

1 USD – 22,547 Kč

1 EUR – 24,450 Kč

Vydavatel

TIS^{ČR} SZIF

Státní zemědělský intervenční fond
Ve Smečkách 33, 110 00 Praha 1

www.szif.cz

Odpovědný pracovník

Ing. Tomáš Materna
vedoucí odd. agrární informatiky

tel.: 703 197 498

fax: 222 871 591

e-mail: tomas.materna@szif.cz

Komoditní manager

Ing. Anna Mandelíčková

tel.: 703 197 336

fax: 222 871 591

e-mail: anna.mandelickova@szif.cz

e-mail: tis.ovoce@szif.cz

Rozmnožování anebo rozšiřování tohoto zpravodaje nebo jeho části jakýmkoliv způsobem je zakázáno, s výjimkou případů povolených autorským zákonem nebo předchozího písemného souhlasu TIS^{ČR} SZIF. Údaje obsažené v tomto zpravodaji jsou pouze informativního charakteru a nemají závaznou povahu. Jejich citace je možná pouze s uvedením zdroje TIS^{ČR} SZIF.