







ZPRÁVA O TRHU ZELENINY

Vývoj cen:

Tuzemské CZV

 Brambory.....	9,92 Kč/kg
 Cibule s ořezanou natí.....	22,50 Kč/kg
 Salát ledový.....	18,40 Kč/ks
 Zelí bílé rané.....	18,90 Kč/ks

Obsah:

Komoditní zpravodajství.....	1
Ceny zemědělských výrobců.....	2
Velkoobchodní ceny.....	3
Spotřebitelské ceny.....	5
Zahraniční obchod.....	5
Informace ze zahraničních trhů.....	6
Aktuality.....	10

Komoditní zpravodajství

Ceny zemědělských výrobců

Ve 27. týdnu 2023 oslabila průměrná **cena zemědělských výrobců (CZV)** cibule s ořezanou natí o 1,50 Kč/kg (tj. o 6,3 %) na 22,50 Kč/kg. Poklesla také průměrná CZV cuket, a to o 2,- Kč/kg na 26,30 Kč/kg, tj. o 7,1 %. Oproti 25. týdnu se zvýšila průměrná CZV ledového salátu o 1,30 Kč/ks (tj. o 7,6 %) na 18,40 Kč/ks. Dále klesla průměrná CZV raného bílého zelí o 1,60 Kč/ks na 18,90 Kč/ks, tj. o 7,8 %.

Podle exkluzivního šetření TIS^{ČR} průměrná CZV konzumních brambor ve 27. týdnu 2023 posílila o 0,11 Kč/kg na 9,92 Kč/kg. Průměrné CZV se pohybovaly od 6,- do 21,40 Kč/kg (25 kg pytle, neprané i volně). Nejčastějšími odrůdami byly Antonia, Belana a Gala.

Velkoobchodní ceny

Ve 27. týdnu tohoto roku se snížila průměrná **velkoobchodní cena (VC)** importovaných cuket, a to o 8,60 Kč/kg (tj. o 23,1 %) na 28,50 Kč/kg. Naproti tomu průměrná VC červené řepy z dovozu stoupla o 4,70 Kč/kg na 21,60 Kč/kg, tj. o 28,0 %. Zvýšila se také průměrná VC dovozových cukrových melounů, a to o 11,40 Kč/kg (tj. o 20,6 %) na 66,60 Kč/kg. Oproti 25. týdnu poklesla průměrná VC okurek hadovek z dovozu o 5,70 Kč/kg na 29,- Kč/kg, tj. o 16,4 %. Dále se propadla průměrná VC importované oranžové papriky o 22,30 Kč/kg (tj. o 27,4 %) na 59,30 Kč/kg. V případě petržele z dovozu průměrná VC vzrostla o 24,90 Kč/kg na 79,10 Kč/kg, tj. o 45,9 %.

Meziročně se zvýšila průměrná VC importované rané mrkve a karotky (+ 123,8 %), světlé suché cibule z dovozu (+ 121,5 %) a dovozové petržele (+ 113,2 %). Naproti tomu se snížila průměrná VC

okurek hadovek z dovozu (- 31,3 %) a importované červené řepy (- 2,3 %).

Průměrná VC konzumních brambor se zvýšila oproti 25. týdnu 2023 o 2,18 Kč/kg na 13,13 Kč/kg. Obchodníci prodávali konzumní brambory v cenách od 7,- do 27,90 Kč/kg (25 kg pytle, neprané i volně) s nejčastějším zastoupením odrůd Dali, Antonia a Gala.

Zahraniční obchod

V období od 1. 5. do 31. 5. 2023 oslabil **dovoz** brambor do České republiky o 4,9 % na 17 973,4 t za průměrnou jednotkovou hodnotu 8,19 Kč/kg; z toho bylo 13 865,7 t (77,1 %) za 7,25 Kč/kg dovezeno z Německa. Naopak import rajčat stoupl o 16,5 % na 6 418,6 t za 45,92 Kč/kg. Ze Španělska pocházelo 1 482,1 t za 47,60 Kč/kg, tj. 23,1 %. Posílil také dovoz salátových okurek, a to o 3,5 % na 6 081,0 t za 18,79 Kč/kg. Ze Španělska bylo 61,7 %, tj. 3 750,5 t za 19,41 Kč/kg. Oproti dubnu se zvýšil dovoz cibule na 5 636,7 t (+ 4,6 %) za 19,68 Kč/kg. Většina (54,8 %) byla dovezena z Nizozemska, tj. 3 086,8 t za 20,78 Kč/kg. Dále výrazně vzrostl import raných brambor o 572,0 % na 5 502,5 t za 12,70 Kč/kg; z toho bylo 1 671,8 t (30,4 %) za 17,23 Kč/kg ze Španělska. V případě mrkve, vodnice a tuřínu dovoz stoupl o 21,9 % na 4 656,9 t za 24,73 Kč/kg. Z Itálie pocházelo 50,5 %, tj. 2 349,9 t za 27,40 Kč/kg.

V květnu 2023 vzrostl **vývoz** brambor z ČR na 4 063,0 t (+ 50,6 %) za 12,25 Kč/kg. Na Slovensko bylo vyvezeno 2 170,6 t (53,4 %) za 14,01 Kč/kg. Stoupl také vývoz cibule o 25,4 % na 671,0 t za 29,11 Kč/kg a téměř celý (92,8 %) směřoval na Slovensko.



Ceny zemědělských výrobců

Ceny zemědělských výrobců vybraných druhů zeleniny I. jakostní třídy

Datum zjištění ceny: 27. týden 2023

Kč/MJ

Druh zeleniny	MJ	Ceny zemědělských výrobců			Změna průměrné CZV proti 25. týdnu	
		min.	max.	průměr	v Kč	v %
Cibulka lahůdková	sv.	8,00	11,00	10,00	+ 0,1	+ 1,0
Cibule s ořezanou natí	kg	22,00	24,00	22,50	- 1,50	- 6,3
Cukety	kg	24,00	30,00	26,30	- 2,00	- 7,1
Česnek	kg			*		
Kedlubny	ks	10,50	12,00	11,10	- 0,10	- 0,9
Květák	ks	28,00	43,50	33,30	+ 0,60	+ 1,8
Mrkev a karotka	kg	18,00	25,00	22,00	.	.
Mrkev a karotka	sv.	17,00	18,00	17,30	- 0,40	- 2,3
Ředkvičky	sv.	7,50	13,00	9,30	0,00	0,0
Salát hlávkový	ks	15,00	18,50	17,10	+ 0,50	+ 3,0
ledový	ks	15,00	22,50	18,40	+ 1,30	+ 7,6
římský	ks	16,00	23,90	20,30	- 0,70	- 3,3
Zelí bílé rané	ks	17,00	21,00	18,90	- 1,60	- 7,8
pekingské	kg			*		
kysané balené	kg	19,00	22,00	20,00	0,00	0,0
kysané volné	kg	16,40	19,00	17,60	0,00	0,0

Poznámka: Ceny zemědělských výrobců jsou uváděny bez DPH a bez dopravy, MJ = měrná jednotka, . = údaj nebyl v předchozím období k dispozici, * = méně než 3 respondenti.

Pramen: ZUČM

Ceny zemědělských výrobců konzumních brambor

Datum zjištění ceny: 27. týden 2023

Kč/kg

Odrůda	Varný typ	Ceny zemědělských výrobců			Změna průměrné CZV proti 25. týdnu	
		min.	max.	průměr	v Kč	v %
Adéla	B	6,00	7,70	6,80	0,00	0,00
Antonia	A	7,00	21,40	9,38	+ 0,22	+ 2,33
Belana	BA-B	6,50	16,70	9,42	- 0,21	- 2,27
Carrera	B	10,00	17,85	14,43	.	.
Dali	BA	7,00	15,00	9,05	+ 0,39	+ 4,25
Gala	B	6,40	12,50	8,51	+ 0,31	+ 3,64
Laura	B	7,00	10,20	8,23	0,00	0,00
Ranomi	BA	6,00	9,90	7,37	0,00	0,00
Red Anna	BA-B	6,20	15,90	9,36	+ 0,39	+ 4,17
Vysočina	AB	7,00	9,90	8,47	0,00	0,00
Ostatní	B	6,00	21,40	9,19	- 0,29	- 3,13
Loupané - PE/přepravka, vakuované		14,90	20,00	18,03	+ 0,02	+ 0,13

Poznámka: Ceny zemědělských výrobců jsou uváděny bez DPH a bez dopravy, . = údaj nebyl v předchozím období k dispozici * = méně než 3 respondenti. Balení - 25 kg pytle i poloklece, úprava - neprané pokud není uvedeno jinak, Rané CZ** = mix domácích raných odrůd.

Pramen: TISČR SZIF



Velkoobchodní ceny vybraných druhů zeleniny I. jakostní třídy

Datum zjištění ceny: 27. týden 2023

Kč/MJ

Druh zeleniny	MJ	z domácí produkce				z dovozu			
		min.	max.	průměr	±27./25. t.	min.	max.	průměr	±27./25. t.
Brokolice (500 g)	ks			*		21,20	39,90	33,50	- 0,50
Celer bez natě	kg			*		21,50	44,90	31,70	+ 1,30
řapíkatý	ks			*		24,30	47,50	38,70	+ 1,30
Cibule světlá	kg			*		23,00	39,50	33,00	- 1,60
světlá s ořez. natí	kg			*		27,30	34,90	30,40	- 4,20
červená	kg			*		21,20	37,00	30,00	+ 3,00
svazková	sv.	14,90	22,50	18,00	+ 0,30	9,10	17,90	13,20	- 0,80
šalotka	kg			*		50,20	69,90	59,50	+ 1,50
Cukety	kg			*		19,90	37,90	28,50	- 8,60
Červená řepa	kg			*		13,90	28,90	21,60	+ 4,70
Čekanka salátová	kg			*		93,50	139,90	123,40	+ 5,80
Česnek	kg			*		69,90	115,00	89,30	0,00
Dýně Hokkaido	kg			*		74,80	87,90	80,60	0,00
Kapusta hlávková	kg			*		20,00	36,90	29,20	- 6,40
Kedlubny	ks			*		8,50	21,90	15,60	- 0,30
Křen	kg			*		119,70	149,00	132,10	0,00
Květák	ks	19,90	36,90	29,90	.	23,90	49,90	33,70	- 4,50
Lilek	kg			*		36,50	71,50	52,50	+ 7,40
Meloun cukrový	kg			*		44,00	84,90	66,60	+ 11,40
vodní	kg			*		14,40	29,00	20,80	- 3,90
Mrkev a karotka nová	kg			*		25,00	46,50	33,80	+ 1,00
Okurky hadovky	kg			*		19,00	44,90	29,00	- 5,70
salátové	kg			*		17,80	30,80	26,40	+ 0,50
Paprika bílá	kg			*		48,60	84,90	66,30	+ 3,60
červená	kg			*		38,00	94,90	63,50	- 15,70
zelená	kg			*		33,00	79,90	53,80	- 16,00
oranžová	kg			*		37,00	79,90	59,30	- 22,30
světlá	kg			*		54,90	84,90	74,90	+ 11,00
žlutá	kg			*		35,00	84,90	58,70	- 16,80
Petržel	kg			*		55,90	99,90	79,10	+ 24,90
Petrželová nať kadeřavá	kg	83,30	89,90	87,70	- 9,80	89,90	124,00	101,30	- 6,60
Pór	kg			*		36,50	62,90	51,00	- 1,90
Rajčata	kg			*		20,00	37,90	31,90	- 3,10
keříková	kg			*		17,00	104,50	41,00	- 6,70
cherry (250 g)	ks			*		24,30	43,90	32,30	- 1,90
Ředkev bílá	ks			*		30,90	49,90	38,90	0,00

Poznámka: Nákupní cena je cena bez DPH. MJ = měrná jednotka; * = méně než 3 respondenti; . = Ceny nebyly v předchozím týdnu k dispozici.
 Pramen: TIS ČR SZIF



Velkoobchodní ceny vybraných druhů zeleniny I. jakostní třídy

Datum zjištění ceny: 27. týden 2023

Kč/MJ

Druh zeleniny	MJ	z domácí produkce				z dovozu			
		min.	max.	průměr	±27./25. t.	min.	max.	průměr	±27./25. t.
Ředkvičky	sv.	11,90	15,90	13,50	0,00	13,30	15,90	14,60	.
Salát barevný	ks	25,50	27,90	26,90	- 1,40	25,50	32,90	28,50	- 2,30
hlávkový	ks			*		18,80	28,90	23,20	0,00
ledový	ks	20,00	32,00	26,40	+ 1,10	15,70	37,90	26,50	- 3,80
Zázvor	kg			*		67,00	158,00	109,80	+ 1,60
Zelí bílé rané	kg			*		15,10	28,50	22,70	- 1,00
červené	kg			*		24,00	42,50	33,00	- 2,90
kysané balené	ks	13,30	29,20	19,10	- 0,30			*	
kysané volné	kg	21,80	56,90	33,00	- 0,10			*	
pekingské	kg			*		23,00	47,50	30,00	+ 0,10
Žampiony	kg	60,10	117,90	80,80	+ 1,30	60,10	69,90	64,30	0,00

Poznámka: Nákupní cena je cena bez DPH. MJ = měrná jednotka; * = méně než 3 respondenti; . = Ceny nebyly v předchozím týdnu k dispozici.
 Pramen: TIS^{ČR} SZIF

Velkoobchodní ceny - konzumní brambory

Datum zjištění ceny: 27. týden 2023

Kč/kg

Odrůda	Varný typ	Velkoobchodní ceny			Změna průměrné VC proti 25. týdnu	
		min.	max.	průměr	v Kč	v %
Antonia	A	9,30	26,95	13,65	+ 0,81	+ 5,91
Anuschka	AB	9,00	10,40	9,77	+ 0,04	+ 0,38
Belana	AB-B	9,90	27,90	15,34	+ 0,88	+ 5,71
Bernina	A	8,90	14,00	11,05	- 3,37	- 30,50
Carrera	B	14,50	27,20	19,79	- 6,01	- 30,40
Colomba	AB	14,60	27,90	19,12	- 1,87	- 9,79
Dali	BA	7,00	12,90	9,59	+ 0,50	+ 5,21
Gala	B	7,00	14,50	10,33	- 0,79	- 7,60
Laura	B-BC	8,60	12,00	10,56	+ 0,75	+ 7,10
Marabel	BA-B	8,50	17,90	14,43	0,00	0,00
Princes	AB	8,50	10,50	9,50	+ 0,43	+ 4,56
Viviane	B	10,90	22,90	18,90	.	.
Ostatní	B	7,00	27,90	13,57	+ 1,13	+ 8,35
Nové	B	18,90	27,90	23,94	- 0,59	- 2,48
Loupané - PE/přepravka, vakuované		16,00	36,90	24,78	+ 1,35	+ 5,47

Poznámka: Ceny zemědělských výrobců jsou uváděny bez DPH a bez dopravy, . = údaj nebyl v předchozím období k dispozici * = méně než 3 respondenti.
 Balení - 25 kg pytle i poloklece, u nových brambor je velikost balení 15 - 25 kg, úprava - neprané pokud není uvedeno jinak.
 Pramen: TIS^{ČR} SZIF



Porovnání průměrných cen konzumních brambor v ČR

Kč/kg

Období/ Marketingový rok	Ceny zemědělských výrobců (CZV)		Velkoobchodní ceny (VC)	
	2023/2024	2022/2023	2023/2024	2022/2023
21. týden 2023	8,21	6,41	10,85	9,31
23. týden 2023	9,08	6,41	11,87	9,48
25. týden 2023	9,81	6,59	10,95	10,00
27. týden 2023	9,92	6,77	13,13	10,52

Poznámka: Ceny konzumních brambor bez rozdílu odrůdy, balení a tržní úpravy. CZV a VC jsou uváděny bez DPH a nákladů na dopravu. Marketingový rok brambor začíná od 1. 7. daného roku a končí 30. 6. následujícího roku.

 Pramen: TIS^{CR} SZIF

Spotřebitelské ceny

Vývoj spotřebitelských cen konzumních brambor

Kč/kg

Rok/měsíc	I.	II.	III.	IV.	V.	VI.	VII.	VIII.	IX.	X.	XI.	XII.
2021	14,69	16,62	16,76	16,27	14,75	24,55	17,57	14,71	12,88	14,42	14,56	14,98
2022	18,43	20,42	19,57	20,35	21,44	25,53	19,44	15,36	18,03	15,99	18,31	19,95
2023	20,20	20,27	20,12	21,98	21,31	29,31						
2023/22 v %	+ 9,6	- 0,7	+ 2,8	+ 8,0	- 0,6	+ 14,8						

Poznámka: Spotřebitelské ceny jsou zjišťovány u malého souboru prodejen. Uváděné ceny mají orientační charakter, - = údaj nebyl k dispozici.

Pramen: ČSÚ

Zahraniční obchod

Dovoz a vývoz vybraných druhů zeleniny od 1.1.2023 do 31.5.2023

Druh zeleniny	Dovoz				Vývoz			
	1.1. – 31.5.2023		1.5. – 31.5.2023		1.1. – 31.5.2023		1.5. – 31.5.2023	
	Množství (t)	Cena (Kč/kg)	Množství (t)	Cena (Kč/kg)	Množství (t)	Cena (Kč/kg)	Množství (t)	Cena (Kč/kg)
Brambory	83 228,4	7,64	17 973,4	8,19	11 630,3	12,15	4 063,0	12,25
Brambory rané	6 750,5	13,12	5 502,5	12,70	616,8	16,03	549,2	15,86
Celer bulvový	3 105,3	12,97	919,5	15,32	920,7	17,80	228,3	18,90
Cibule	25 243,5	18,42	5 636,7	19,68	2 509,0	25,80	671,0	29,11
Cukety	3 131,6	29,67	556,2	23,69	390,3	37,74	64,1	32,99
Kedluben a podobné	7 337,5	24,03	747,8	26,08	613,7	33,90	116,0	34,96
Květák a brokolice	7 995,7	31,59	1 034,3	36,25	609,4	38,64	120,9	42,61
Melouny vodní	10 487,7	20,36	8 821,8	18,22	582,3	20,09	523,8	18,58
Mrkev, vodnice a tuřín	21 116,1	17,47	4 656,9	24,73	1 097,2	23,95	283,1	28,48
Okurky salátové	25 408,1	30,99	6 081,0	18,79	2 212,0	32,89	259,1	22,16
Paprika sladká	18 239,3	58,87	4 176,7	55,16	1 955,4	61,79	497,8	54,05
Rajčata	28 182,9	55,26	6 418,6	45,92	3 355,5	54,27	395,5	50,58
Řepa salátová, ředkvičky	9 062,5	26,26	1 541,7	24,91	1 414,1	30,35	386,1	36,16
Salát hlávkový	3 549,6	44,31	550,9	35,38	46,1	52,67	8,3	54,14
Zelí bílé a červené	11 750,0	11,27	2 729,8	12,97	1 198,0	15,63	279,6	18,89

Poznámka: ČSÚ zpětně provádí úpravu o zpřesňování dat o zahraničním obchodu.

 Pramen: Podle údajů ČSÚ zpracoval TIS^{CR} SZIF.



Informace ze zahraničních trhů

Ceny zeleniny na Slovensku

Datum zjištění ceny: 24. týden 2023

EUR/MJ

Druh zeleniny	MJ	Nákupní ceny od producentů		Odbytové ceny z velkoobchodu	
		cenové rozpětí	průměrná cena	cenové rozpětí	průměrná cena
Brambory	kg	0,53 – 0,78	0,65	0,55 – 0,89	0,73
Brambory rané D	kg	-	-	0,82 – 1,20	0,99
Brokolice D	ks	-	-	1,29 – 2,20	1,61
Cibule	kg	-	-	1,15 – 1,65	1,41
Celer D	kg	-	-	0,95 – 1,40	1,21
Cukety	kg	-	-	1,60 – 1,99	1,76
Kapusta hlávková	kg	0,90 – 1,10	1,03	1,40 – 1,60	1,53
Kedlubny	ks	0,40 – 0,55	0,46	0,68 – 0,72	0,70
Květák	ks	1,00 – 1,50	1,29	1,90 – 2,40	2,14
Lilek D	kg	-	-	1,55 – 2,00	1,84
Meloun vodní D	kg	-	-	0,95 – 1,39	1,09
Mrkev D	kg	-	-	1,30 – 1,55	1,46
Okurky salátové rychlené	kg	0,80 – 1,00	0,88	1,50 – 1,80	1,63
Paprika červená D	kg	-	-	2,99 – 3,69	3,43
Petržel D	kg	-	-	1,69 – 3,70	2,40
Rajčata D	kg	-	-	1,19 – 3,50	1,95
Ředkvičky	sv.	-	-	0,59 – 0,75	0,65
Salát hlávkový D	ks	-	-	0,64 – 1,00	0,83
Zelí bílé	kg	0,55 – 0,70	0,61	-	-
Žampiony	kg	-	-	2,39 – 2,90	2,62

 Poznámka: Odbytové ceny od producentů a z velkoobchodu jsou uváděny bez DPH. D = dovoz, - = údaje nejsou k dispozici.
 Pramen: ATIS – Správa o trhu s ovocím a zeleninou

Velkoobchodní ceny vybraných druhů zeleniny ve Francii

EUR/kg

Druh zeleniny	Země původu	25. týden 2023	26. týden 2023	26.t./25.t. 2023 (%)	26.t. 2023/26.t. 2022 (%)
Brambory	Francie	1,11	1,19	+ 7,2	+ 197,5
Cukety	Francie	0,97	0,88	- 9,3	- 26,7
Květák (ks)	Francie	2,48	1,53	- 38,3	- 7,3
Lilek	Španělsko	1,10	1,30	+ 18,2	- 8,5
Mrkev	Francie	1,32	1,20	- 9,1	+ 84,6
Okurky 500-600 g	Francie	0,70	0,74	+ 5,7	- 24,5
Pór	Francie	1,70	1,48	- 12,9	+ 13,8
Rajčata keříková	Francie	1,45	1,28	- 11,7	- 5,9
Salát hlávkový (ks)	Francie	0,65	0,63	- 2,6	+ 12,5

Pramen: RNM/FranceAgriMer, Rungis



Obchodní ceny zeleniny z domácí produkce v Maďarsku

Datum zjištění ceny: 26. týden 2023

HUF/kg

Druh	MJ	Velkoobchod		
		Budapest	Debrecen	Szeged
Domácí produkce:				
Brambory	kg	450	350	375
Celer	ks	417	240	260
Cibule raná	sv.	250	200	200
Cukety	kg	400	360	-
Česnek	kg	1 133	1 200	1 200
Červená řepa	kg	417	330	380
Kapusta hlávková	kg	353	500	380
Květák	kg	393	440	520
Lilek	kg	700	650	550
Mrkev	kg	533	550	600
Okurky salátové	kg	400	390	350
Papriky	kg	668	650	800
Petržel	kg	1 067	1 600	1 300
Rajčata	kg	427	440	300
Ředkvičky	sv.	275	200	160
Salát hlávkový	ks	250	250	160
Zelí bílé	kg	233	300	280

Poznámka: Producentké ceny maďarského zeleniny na velkoobchodních trzích, - = údaj není k dispozici.

Pramen: AKII, Agrárgazdasági Kutató és Informatikai Intézet

Velkoobchodní ceny zeleniny ve vybraných trzích SRN

Datum zjištění ceny: 26. týden 2023

EUR/100 kg

Druh zeleniny	Země původu	Frankfurt	Hamburk	Kolín	Mnichov	Berlín
Brambory	Německo	-	-	52 - 70	-	56 - 72
Brambory rané	Německo	96 - 108	104 - 120	112 - 132	104 - 120	116 - 128
Cibule nová	Španělsko	104	102	124	107	110
Cukety	Německo	111	112	111	121	137
Květák (100 ks)	Německo	188	158	148	198	206
Lilek	Nizozemsko	172	132	210	185	162
Mrkev	Německo	160	156	160	146	179
Okurky salátové (400-500 g)	Německo	58	40	48	45	50
Paprika červená	Nizozemsko	216	160	222	210	218
Pór	Belgie	182	160	201	200	-
Rajčata	Belgie	73	100	90	79	87
Salát ledový (100 ks)	Německo	90	83	98	93	89

Pramen: fruchtportal.de



Velkoobchodní ceny domácí zeleniny na vybraných trzích v Polsku

Datum zjištění ceny: 27.6. - 28.6.2023

PLN/MJ

Druh zeleniny	MJ	Bronisze		Kalisz		Lublin		Lódź		Poznań	
		28.6.2023		28.6.2023		27.6.2023		27.6.2023		27.6.2023	
		min.	max.	min.	max.	min.	max.	min.	max.	min.	max.
Domácí produkce:											
Brambory	kg	1,50	2,20	-	-	2,34	2,34	1,67	2,33	1,67	1,87
Brambory rané	kg	2,40	3,33	1,87	2,33	2,60	2,80	2,00	2,67	3,00	3,33
Celer	kg	5,00	7,00	5,00	5,00	7,00	8,00	5,00	7,00	4,00	5,40
Cibule	kg	3,00	4,50	4,00	4,00	5,00	5,60	4,33	6,00	-	-
Červená řepa	kg	2,20	2,50	-	-	4,00	4,50	1,20	2,40	1,80	3,00
Květák	ks	3,00	4,50	3,50	4,00	6,00	6,00	4,50	6,50	6,00	7,00
Mrkev	kg	3,60	4,00	4,50	5,00	4,50	5,00	4,50	5,50	-	-
Okurky salátové	kg	3,00	4,00	3,00	3,50	5,00	5,00	8,00	12,00	-	-
Petržel	kg	8,00	13,00	10,00	10,00	11,00	12,00	7,00	11,00	12,00	13,00
Rajčata	kg	4,20	5,50	4,17	4,50	5,80	5,84	4,17	6,67	5,50	5,83
Salát hlávkový	ks	2,85	3,50	1,67	2,00	2,20	2,50	2,00	3,50	2,50	3,00
Zelí bílé rané	ks	4,00	5,50	3,00	4,00	5,00	5,00	4,00	7,00	4,00	5,00
Žampiony	kg	8,00	11,00	8,00	8,00	9,30	9,67	8,67	10,00	9,00	11,00
Dovoz:											
Paprika červená	kg	6,50	8,00	8,00	8,00	9,00	13,00	15,00	16,00	11,00	12,00

Poznámka: - = údaj není k dispozici

Pramen: Rynek owoców i warzyw świeżych

Producentké ceny vybraných druhů zeleniny ve Španělsku

EUR/100 kg

Druh zeleniny	25. týden 2023	26. týden 2023	26. t./25. t. 2023 (€)	26. t./25. t. 2023 (%)
Brambory	55,05	48,97	- 6,07	- 11,03
Brokolice	45,00	105,00	+ 60,00	+ 133,33
Cibule	46,80	45,18	- 1,62	- 3,47
Cukety	13,49	16,77	+ 3,27	+ 24,27
Česnek	115,74	120,05	+ 4,31	+ 3,72
Květák	86,73	99,03	+ 12,31	+ 14,19
Lilek	33,19	43,92	+ 10,73	+ 32,31
Meloun vodní	33,70	42,47	+ 8,76	+ 26,0
Mrkev	23,64	27,16	+ 3,52	+ 14,90
Okurky salátové	20,11	27,96	+ 7,85	+ 39,02
Papriky	85,40	78,48	- 6,92	- 8,10
Pórek	86,13	81,23	- 4,90	- 5,69
Rajčata	37,35	35,48	- 1,86	- 4,99
Salát římský (100 ks)	30,60	31,09	+ 0,49	+ 1,61

Pramen: Ministerio de Medio Ambiente y Medio Rural y Marino



Producentские ceny vybraných druhů zeleniny v Itálii

EUR/kg

Druh zeleniny	25. týden 2023	26. týden 2023	26.t./25.t. 2023 (%)	26.t. 2023/ 26.t. 2022 (%)
Brambory rané	0,53	0,44	- 16,7	+ 337,5
Celer	0,75	0,75	0,0	+ 22,4
Cibule	0,92	0,82	- 10,8	+ 173,8
Cukety	0,70	0,71	+ 1,4	+ 12,4
Česnek	1,47	1,51	+ 2,7	- 32,4
Kapusta hlávková	0,70	0,80	+ 14,3	+ 14,3
Květák	1,50	1,80	+ 20,0	+ 80,0
Lilek	0,61	0,65	+ 5,7	+ 12,1
Meloun cukrový	1,47	1,39	- 5,5	+ 110,9
Meloun vodní	0,54	0,58	+ 6,7	+ 33,0
Mrkev	1,12	0,94	- 16,1	+ 87,4
Okurky salátové	0,64	0,57	- 11,5	+ 21,3
Papriky	1,14	0,97	- 14,7	- 1,7
Rajčata	1,07	1,01	- 5,2	+ 5,7
Salát hlávkový	0,88	0,83	- 5,7	- 7,4

Pramen: ISMEA, Servizi per il Mercato Agricolo Alimentace

Přehled cen zeleniny v Chorvatsku

Datum zjištění ceny: 26. týden 2023

EUR/kg

Druh zeleniny	Velkoobchod			Maloobchod			Tržnice		
	min.	max.	průměr	min.	max.	průměr	min.	max.	průměr
Brambory	0,70	1,10	0,87	0,46	1,06	0,78	0,60	2,00	1,07
Brambory rané	0,60	1,40	1,05	0,59	1,59	1,14	0,80	3,00	1,72
Cibule	0,80	2,00	1,50	0,80	2,29	1,36	0,70	3,00	1,66
Kapusta hlávková	0,55	2,50	1,33	1,09	2,29	1,70	1,06	3,00	2,20
Květák	1,50	2,70	1,96	1,59	3,98	2,71	1,86	4,00	3,08
Lilek	1,50	2,70	1,94	1,19	3,29	2,01	1,60	4,00	2,91
Meloun vodní	0,85	1,20	1,03	0,59	1,49	0,97	1,00	2,00	1,50
Mrkev	0,80	2,00	1,46	0,89	1,99	1,36	0,93	3,00	2,07
Okurky salátové	1,00	1,50	1,13	0,89	3,30	1,55	0,70	6,00	2,05
Papriky	1,30	4,50	2,84	1,29	4,99	2,94	1,50	6,00	3,54
Rajčata	1,30	2,50	1,87	1,25	2,99	2,10	1,25	6,00	2,95
Salát ledový	1,50	2,50	1,91	2,12	4,45	3,38	1,50	4,50	2,69
Zelí bílé	0,40	1,30	0,87	0,42	1,45	0,89	0,50	3,00	1,64

Poznámka: - = údaj není k dispozici.

Pramen: TISUP, Tržišni informacijski sustav u poljoprivredi - Tržište voća i povrća



Odhady sklizně k 10. 6. 2023

Na základě výsledků šetření o plochách osevů k 31. 5. 2023 byl proveden k 10. červnu 2023 první odhad výnosů a produkce základních obilovin (obiloviny kromě kukuřice na zrno a ostatních obilovin), raných brambor a řepky.

První letošní odhad předpokládá produkci základních obilovin ve výši 6 955 tis. tun zrna. Při porovnání s loňskou skutečností je to o 615 tis. tun méně, tj. o 8,1 %. Odhadovaný průměrný výnos základních obilovin 5,57 t/ha je o 0,26 t/ha nižší než loňská definitivní sklizeň (5,83 t/ha).

Produkce stěžejní obiloviny pšenice ozimé se očekává ve výši 4 639 tis. tun, což je o 300 tis. tun

(o 6,1 %) méně než byla sklizeň 2022. Odhadovaný výnos 5,96 tun z jednoho hektaru je nižší o 0,21 tun proti loňské skutečnosti. Odhad produkce jarního ječmene činí 957 tis. tun, tj. o 169 tis. tun (o 15,0 %) méně než je loňská skutečnost. Průměrný výnos odhadovaný ve výši 4,98 t/ha je o 0,34 t/ha (o 6,4 %) nižší než loňská skutečnost.

Odhadovaná sklizeň brambor raných (předpokládaná sklizeň do 30. 6.) je 22 tis. tun při výnosu 22,07 t/ha. Produkce řepky při předpokládaném výnosu 3,22 t/ha činí 1 223 tis. tun, což je zvýšení proti loňské definitivní sklizni o 57 tis. tun tj. o 4,9 %.

Pramen: ČSÚ, 4.7.2023

Odhad sklizně brambor po dopočtu domácností v ČR k 10.6.2023

Plodina	Plocha (ha)			Výnos ZS + D (t/ha)	Celková sklizeň (t)
	ZS	D	ZS + D		
Brambory rané bez sadby	1 001	1 218	2 219	20,25	44 937
Brambory mimo raných a sadbových	17 334	4 724	22 058	.	.

Poznámka: ZS = zemědělský sektor, D = odhad za domácnosti, . = data nejsou k dispozici.
Pramen: ČSÚ

Kurzy devizového trhu - Česká národní banka - platnost od 10. 7. 2023

100 HUF – 6,230 Kč

1 PLN – 5,356 Kč

1 USD – 21,764 Kč

1 EUR – 23,840 Kč

Vydavatel

TIS ČR, SZIF

Státní zemědělský intervenční fond
Ve Smečkách 33, 110 00 Praha 1

www.szif.cz

Odpovědný pracovník

Ing. Tomáš Materna
vedoucí odd. agrární informatiky

tel.: 703 197 498

fax: 222 871 591

e-mail: tomas.materna@szif.cz

Komoditní manager

Ing. Anna Mandelíčková
Ing. Jiří Očenášek

tel.: 703 197 336/490

fax: 222 871 591

e-mail: anna.mandelickova@szif.cz

e-mail: tis.zelenina@szif.cz

Rozmnožování anebo rozšiřování tohoto zpravodaje nebo jeho části jakýmkoliv způsobem je zakázáno, s výjimkou případů povolených autorským zákonem nebo předchozího písemného souhlasu TIS ČR SZIF. Údaje obsažené v tomto zpravodaji jsou pouze informativního charakteru a nemají závaznou povahu. Jejich citace je možná pouze s uvedením zdroje TIS ČR SZIF.