






## ZPRÁVA O TRHU ZELENINY

### Vývoj cen:

Tuzemské CZV

 Brambory.....	10,28 Kč/kg
 Cukety.....	15,60 Kč/kg
 Mrkev a karotka.....	11,80 Kč/sv.

### Obsah:

Komoditní zpravodajství.....	1
Ceny zemědělských výrobců.....	2
Velkoobchodní ceny.....	3
Spotřebitelské ceny.....	5
Informace ze zahraničních trhů.....	5
Aktuality.....	9

## Komoditní zpravodajství

### Ceny zemědělských výrobců

Ve 33. týdnu 2023 se snížila průměrná **cena zemědělských výrobců (CZV)** cuket o 4,70 Kč/kg na 15,60 Kč/kg, tj. o 23,2 %. Klesla také průměrná CZV mrkve a karotky o 2,90 Kč/kg (tj. o 20,0 %) na 11,60 Kč/kg. V případě svazkové mrkve a karotky průměrná CZV oslabila o 3,50 Kč/sv. (tj. o 22,9 %) na 11,80 Kč/sv. Oproti 31. týdnu poklesla průměrná CZV římského salátu o 2,20 Kč/ks (tj. o 11,5 %) na 17,- Kč/ks.

Podle exkluzivního šetření TIS<sup>ČR</sup> průměrná CZV konzumních brambor ve 33. týdnu 2023 vzrostla o 0,31 Kč/kg na 10,28 Kč/kg. Průměrné CZV se pohybovaly od 6,- do 15,50 Kč/kg (25 kg pytle, neprané i volně). Nejčastějšími odrůdami byly Antonia, Gala a Belana.

### Velkoobchodní ceny

Ve 33. týdnu tohoto roku se zvýšila průměrná **velkoobchodní cena (VC)** importovaných cuket, a to o 5,90 Kč/kg (tj. o 25,9 %) na 28,90 Kč/kg. Naproti tomu průměrná VC dýně Hokkaido z dovozu klesla o 9,40 Kč/kg (tj. o 19,3 %) na 39,40 Kč/kg. Snížila se také průměrná VC dovozových cukrových melounů, a to o 17,- Kč/kg (tj. o 25,5 %) na 49,80 Kč/kg. V případě vodních melounů z dovozu průměrná VC oslabila o 2,70 Kč/kg (tj. o 14,6 %) na

16,10 Kč/kg. Oproti 31. týdnu stoupla průměrná VC importovaných salátových okurek o 7,70 Kč/kg na 33,70 Kč/kg, tj. o 29,7 %. Dále se snížila průměrná VC bílé papriky z dovozu o 8,40 Kč/kg (tj. o 19,5 %) na 34,70 Kč/kg. Klesla také průměrná VC dovozové petržele, a to o 23,40 Kč/kg (tj. o 34,4 %) na 44,70 Kč/kg. Nárůst průměrná VC byl zaznamenán u rajčat z dovozu o 7,80 Kč/kg (tj. o 29,7 %) na 33,90 Kč/kg. Posílila také průměrná VC dovozových keříkových rajčat, a to o 6,50 Kč/kg (tj. o 16,8 %) na 45,10 Kč/kg. Ve sledovaném týdnu oslabila průměrná VC červeného zelí z dovozu o 5,10 Kč/kg (tj. o 19,1 %) na 21,50 Kč/kg.

Meziročně se zvýšila průměrná VC zázvoru (+ 64,7 %), domácí nové světlé cibule (+ 58,3 %), dýně hokkaido z domácí produkce (+ 49,0 %) a keříkových rajčat z dovozu (+ 42,7 %). Naproti tomu se snížila průměrná VC importovaných vodních melounů (- 24,4 %), dovozových okurek hadovek (- 10,5 %) a lilku z dovozu (- 2,4 %).

Průměrná VC konzumních brambor se snížila oproti 31. týdnu 2023 o 0,40 Kč/kg na 13,05 Kč/kg. Obchodníci prodávali konzumní brambory v cenách od 7,- do 24,50 Kč/kg (25 kg pytle, neprané i volně) s nejčastějším zastoupením odrůd Dali, Antonia a Carrera.



## Ceny zemědělských výrobců

### Ceny zemědělských výrobců vybraných druhů zeleniny I. jakostní třídy

Datum zjištění ceny: 33. týden 2023

Kč/MJ

Druh zeleniny	MJ	Ceny zemědělských výrobců			Změna průměrné CZV proti 31. týdnu	
		min.	max.	průměr	v Kč	v %
Celer s natí	ks	17,00	20,00	18,50	+ 0,20	+ 1,1
Cibule s ořezanou natí	kg	17,00	18,00	17,80	- 2,00	- 10,1
Cukety	kg	12,70	17,00	15,60	- 4,70	- 23,2
Kapusta hlávková	kg	18,00	24,00	22,00	- 3,00	- 12,0
Kedlubny	ks	10,00	11,50	10,80	+ 0,30	+ 2,9
Květák	ks	29,00	30,00	29,30	- 3,60	- 10,9
Mrkev a karotka	kg	10,00	13,50	11,60	- 2,90	- 20,0
Mrkev a karotka	sv.	10,50	13,00	11,80	- 3,50	- 22,9
Rajčata skleníková malá	kg			*		
Ředkvičky	sv.	7,50	8,50	8,00	0,00	0,0
Salát hlávkový	ks	16,00	18,50	16,80	0,00	0,0
římský	ks	16,00	18,00	17,00	- 2,20	- 11,5
Tykev Hokkaido	kg	20,00	25,00	23,00	.	.
Zelí bílé	kg	12,00	17,00	14,30	.	.
kysané balené	kg	19,00	22,00	20,00	0,00	0,0
kysané volné	kg	16,40	19,00	17,60	0,00	0,0

Poznámka: Ceny zemědělských výrobců jsou uváděny bez DPH a bez dopravy, MJ = měrná jednotka, . = údaj nebyl v předchozím období k dispozici,

\* = méně než 3 respondenti.

Pramen: ZUČM

### Ceny zemědělských výrobců konzumních brambor

Datum zjištění ceny: 33. týden 2023

Kč/kg

Odrůda	Varný typ	Ceny zemědělských výrobců			Změna průměrné CZV proti 31. týdnu	
		min.	max.	průměr	v Kč	v %
Adéla	B	6,00	8,90	7,26	0,00	0,00
Antonia	A	8,00	14,50	10,85	+ 1,07	+ 9,89
Belana	BA-B	6,90	15,50	9,38	0,00	0,00
Carrera	B	10,00	14,20	12,86	- 0,24	- 1,85
Dali	BA	7,50	13,20	9,57	- 0,12	- 1,22
Gala	B	7,00	12,00	8,85	- 0,24	- 2,71
Laura	B	7,50	10,00	8,73	0,00	0,00
Marena	B	7,70	8,00	7,87	0,00	0,00
Ranomi	BA	6,80	9,90	8,53	0,00	0,00
Red Anna	BA-B	8,50	9,90	9,23	- 0,99	- 10,70
Ostatní	B	6,00	15,50	9,67	+ 0,17	+ 1,76
Loupané - PE/přepravka, vakuované		14,90	22,00	18,83	+ 0,14	+ 0,77

Poznámka: Ceny zemědělských výrobců jsou uváděny bez DPH a bez dopravy, . = údaj nebyl v předchozím období k dispozici \* = méně než 3 respondenti.

Balení - 25 kg pytle i poloklece, úprava - neprané pokud není uvedeno jinak, Rané CZ\*\* = mix domácích raných odrůd.

Pramen: TIS ČR SZIF



## Velkoobchodní ceny vybraných druhů zeleniny I. jakostní třídy

Datum zjištění ceny: 33. týden 2023

Kč/MJ

Druh zeleniny	MJ	z domácí produkce				z dovozu			
		min.	max.	průměr	±33./31. t.	min.	max.	průměr	±33./31. t.
Brokolice (500 g)	ks			*		30,50	49,90	38,00	+ 2,80
Celer bez natě	kg			*		26,00	51,00	34,00	- 0,50
řapíkatý	ks			*		23,00	42,90	35,60	+ 2,60
Cibule světlá nová	kg	18,70	26,90	22,80	- 0,30	15,10	29,50	21,00	- 0,10
červená	kg			*		22,30	39,90	30,10	- 1,00
svazková	sv.	15,10	20,50	17,60	+ 0,80	10,30	18,90	15,20	+ 1,30
šalotka	kg			*		48,30	92,50	66,40	+ 3,20
Cukety	kg			*		16,10	39,90	28,90	+ 5,90
Červená řepa	kg			*		9,30	22,00	16,30	- 1,00
Čekanka salátová	kg			*		119,90	134,90	125,50	+ 11,10
Česnek	kg	50,30	109,90	91,10	.	68,00	114,90	93,10	- 1,50
Dýně Hokkaido	kg	30,60	46,50	38,30	- 8,10	30,30	49,90	39,40	- 9,40
Kapusta hlávková	kg	23,60	37,50	30,30	0,00	21,80	29,90	25,70	+ 0,40
Kedlubny	ks	14,90	17,90	15,90	.	9,50	24,90	14,90	- 0,20
Křen	kg			*		104,10	159,90	138,20	+ 8,40
Květák	ks			*		23,00	61,50	36,20	+ 2,00
Lilek	kg			*		33,00	56,50	44,20	+ 0,70
Meloun cukrový	kg			*		31,00	74,90	49,80	- 17,0
vodní	kg			*		9,90	21,90	16,10	- 2,70
Mrkev a karotka nová	kg			*		10,20	20,50	15,40	- 1,10
Okurky hadovky	kg			*		28,00	59,50	42,70	+ 4,50
salátové	kg			*		18,20	46,90	33,70	+ 7,70
Paprika bílá	kg			*		26,10	54,90	34,70	- 8,40
červená	kg			*		38,00	56,90	46,60	+ 1,20
zelená	kg			*		30,00	51,90	42,20	- 0,30
světlá	kg	26,40	39,90	35,10	- 1,10			*	
žlutá	kg			*		42,50	62,50	54,60	+ 5,80
Petržel	kg			*		30,30	54,90	44,70	- 23,40
Petrželová nať kadeřavá	kg	79,60	89,90	86,50	0,00	79,60	93,00	87,50	+ 0,30
Pór	kg			*		29,00	58,90	42,50	- 2,40
Rajčata	kg			*		20,00	45,00	33,90	+ 7,80
keříková	kg			*		25,00	92,00	45,10	+ 6,50
cherry (250 g)	ks	23,50	25,20	24,10	.	20,00	36,00	27,50	- 0,80
Ředkev bílá	ks			*		24,80	40,90	32,70	- 3,50
Ředkvičky	sv.	12,60	15,50	13,40	+ 0,10	12,90	15,50	13,80	+ 0,40
Salát barevný	ks	27,90	30,90	29,40	+ 2,70	25,20	30,90	28,30	+ 1,80

Poznámka: Nákupní cena je cena bez DPH. MJ = měrná jednotka; \* = méně než 3 respondenti; . = Ceny nebyly v předchozím týdnu k dispozici.  
 Pramen: TIS ČR SZIF



## Velkoobchodní ceny vybraných druhů zeleniny I. jakostní třídy

Datum zjištění ceny: 33. týden 2023

Kč/MJ

Druh zeleniny	MJ	z domácí produkce				z dovozu			
		min.	max.	průměr	±33./31. t.	min.	max.	průměr	±33./31. t.
Salát hlávkový	ks			*		18,20	28,90	22,20	+ 2,10
ledový	ks	18,20	22,90	20,40	- 0,60	20,00	35,50	26,00	+ 2,40
Zázvor	kg			*		67,00	158,00	115,80	+ 4,20
Zelí bílé	kg			*		12,90	24,90	18,70	.
bílé rané	kg	17,90	22,90	19,70	.	15,10	19,90	17,80	- 2,00
červené	kg			*		15,10	28,90	21,50	- 5,10
kysané balené	ks	13,30	29,20	19,80	+ 0,40			*	
kysané volné	kg	21,80	56,90	31,20	+ 2,70			*	
pekingské	kg	23,50	33,00	29,50	.	20,00	33,90	26,80	- 0,90
Žampiony	kg	60,10	117,90	80,80	0,00	62,70	69,90	65,60	0,00

Poznámka: Nákupní cena je cena bez DPH. MJ = měrná jednotka; \* = méně než 3 respondenti; . = Ceny nebyly v předchozím týdnu k dispozici.  
 Pramen: TIS<sup>ČR</sup> SZIF

## Velkoobchodní ceny - konzumní brambory

Datum zjištění ceny: 33. týden 2023

Kč/kg

Odrůda	Varný typ	Velkoobchodní ceny			Změna průměrné VC proti 31. týdnu	
		min.	max.	průměr	v Kč	v %
Alonzo	AB	10,50	12,00	11,33	.	.
Antonia	A	9,30	21,00	14,00	- 0,29	- 2,07
Anuschka	AB	9,00	12,90	10,55	0,00	0,00
Belana	AB-B	9,90	13,60	11,98	+ 0,17	+ 1,39
Bernina	A	9,50	16,50	12,83	+ 0,57	+ 4,46
Carrera	B	12,50	21,00	15,93	+ 0,05	+ 0,31
Colomba	AB	12,70	24,50	16,91	- 1,26	- 7,43
Dali	BA	7,00	12,50	9,41	- 0,01	- 0,10
Gala	B	7,00	18,30	10,84	+ 1,14	+ 10,55
Laura	B-BC	8,60	11,00	10,08	0,00	0,00
Milva	BA-B	12,45	21,90	15,11	+ 2,53	+ 16,74
Princes	AB	8,50	10,50	9,50	0,00	0,00
Ranomi	BA	10,00	20,90	14,70	.	.
Riviera	AB	12,10	20,90	15,03	- 2,36	- 15,70
Viviane	B	10,90	24,50	18,77	- 1,53	- 8,17
Ostatní	B	7,00	24,50	13,07	- 0,62	- 4,72
Nové	B	21,90	22,50	22,30	0,00	0,00
Loupané - PE/přepravka, vakuované		16,00	36,90	25,31	- 0,11	- 0,43

Poznámka: Ceny zemědělských výrobců jsou uváděny bez DPH a bez dopravy, . = údaj nebyl v předchozím období k dispozici \* = méně než 3 respondenti.  
 Balení - 25 kg pytle i poloklece, u nových brambor je velikost balení 15 - 25 kg, úprava - neprané pokud není uvedeno jinak.  
 Pramen: TIS<sup>ČR</sup> SZIF



## Porovnání průměrných cen konzumních brambor v ČR

Kč/kg

Období/ Marketingový rok	Ceny zemědělských výrobců (CZV)		Velkoobchodní ceny (VC)	
	2023/2024	2022/2023	2023/2024	2022/2023
25. týden 2023	9,81	6,59	10,95	10,00
27. týden 2023	9,92	6,77	13,13	10,52
29. týden 2023	9,83	6,78	13,38	10,30
31. týden 2023	9,97	6,70	13,45	10,11
33. týden 2023	10,28	6,85	13,05	10,01

Poznámka: Ceny konzumních brambor bez rozdílu odrůdy, balení a tržní úpravy. CZV a VC jsou uváděny bez DPH a nákladů na dopravu. Marketingový rok brambor začíná od 1. 7. daného roku a končí 30. 6. následujícího roku.

Pramen: TISČR SZIF

## Spotřebitelské ceny

### Vývoj spotřebitelských cen konzumních brambor

Kč/kg

Rok/měsíc	I.	II.	III.	IV.	V.	VI.	VII.	VIII.	IX.	X.	XI.	XII.
2021	14,69	16,62	16,76	16,27	14,75	24,55	17,57	14,71	12,88	14,42	14,56	14,98
2022	18,43	20,42	19,57	20,35	21,44	25,53	19,44	15,36	18,03	15,99	18,31	19,95
<b>2023</b>	<b>20,20</b>	<b>20,27</b>	<b>20,12</b>	<b>21,98</b>	<b>21,31</b>	<b>29,31</b>	<b>26,32</b>	<b>27,73</b>				
2023/22 v %	+ 9,6	- 0,7	+ 2,8	+ 8,0	- 0,6	+ 14,8	+ 35,4	+ 80,5				

Poznámka: Spotřebitelské ceny jsou zjišťovány u malého souboru prodejen. Uváděné ceny mají orientační charakter, - = údaj nebyl k dispozici.

Pramen: ČSÚ

## Informace ze zahraničních trhů

### Přehled cen zeleniny v Chorvatsku

Datum zjištění ceny: 32. týden 2023

EUR/kg

Druh zeleniny	Velkoobchod			Maloobchod			Tržnice		
	min.	max.	průměr	min.	max.	průměr	min.	max.	průměr
Brambory rané	0,60	1,50	0,83	0,79	1,55	1,17	0,80	2,00	1,50
Cibule	0,80	2,00	1,23	0,89	2,29	1,40	0,89	3,00	1,85
Kapusta hlávková	1,00	2,50	1,38	1,09	2,15	1,58	1,50	3,50	2,24
Květák	1,80	3,00	2,18	1,11	3,98	2,13	2,00	6,00	3,14
Lilek	1,00	2,50	1,66	0,80	3,29	1,77	1,00	4,00	2,48
Meloun vodní	0,50	1,20	0,73	0,39	1,29	0,64	0,60	3,00	1,18
Mrkev	0,80	2,00	1,44	0,89	1,98	1,43	1,00	3,00	2,04
Okurky salátové	0,60	1,50	1,08	0,69	1,99	1,14	0,70	3,00	1,76
Papriky	0,80	5,50	2,18	1,29	3,98	2,36	1,00	5,00	2,66
Rajčata	0,70	2,50	1,35	0,79	2,89	1,60	1,00	4,00	2,25
Salát ledový	0,80	3,20	1,84	2,12	4,45	3,29	1,50	4,00	2,67
Zelí bílé	0,50	1,40	0,87	0,59	1,35	0,89	0,50	3,00	1,57

Poznámka: - = údaj není k dispozici.

Pramen: TISUP, Tržišni informacijski sustav u poljoprivredi - Tržište voća i povrća



## Ceny zeleniny na Slovensku

Datum zjištění ceny: 30. týden 2023

EUR/MJ

Druh zeleniny	MJ	Nákupní ceny od producentů		Odbytové ceny z velkoobchodu	
		cenové rozpětí	průměrná cena	cenové rozpětí	průměrná cena
Brambory	kg	0,40 – 0,72	0,57	0,72 – 0,95	0,85
Brokolice D	ks	-	-	1,15 – 1,90	1,48
Cibule	kg	0,70 – 1,33	0,90	0,65 – 1,30	1,03
Celer D	kg	-	-	1,19 – 1,55	1,36
Cukety	kg	0,60 – 1,25	0,87	0,97 – 1,60	1,21
Česnek D	kg	-	-	2,05 – 3,90	3,18
Kapusta hlávková	kg	-	-	1,10 – 1,20	1,17
Kedlubny D	ks	-	-	0,49 – 0,70	0,59
Květák D	ks	-	-	1,05 – 1,55	1,33
Lilek D	kg	-	-	1,69 – 2,10	1,90
Meloun vodní D	kg	-	-	0,79 – 1,00	0,90
Mrkev	kg	0,50 – 1,02	0,74	0,90 – 1,20	1,01
Okurky salátové rychlené	kg	0,55 – 1,50	1,11	0,99 – 1,90	1,32
Paprika rychlená	kg	1,20 – 1,90	1,59	1,60 – 1,90	1,76
Petržel	kg	2,00 – 2,40	2,18	-	-
Rajčata rychlená	kg	0,75 – 1,25	0,96	-	-
Ředkvičky D	sv.	-	-	0,59 – 0,75	0,66
Salát hlávkový D	ks	-	-	0,64 – 1,00	0,83
Zelí bílé	kg	0,45 – 0,55	0,53	0,78 – 1,20	0,97
Žampiony	kg	-	-	2,39 – 2,90	2,67

Poznámka: Odbytové ceny od producentů a z velkoobchodu jsou uváděny bez DPH. D = dovoz, - = údaje nejsou k dispozici.  
 Pramen: ATIS – Správa o trhu s ovocím a zeleninou

## Velkoobchodní ceny vybraných druhů zeleniny ve Francii

EUR/kg

Druh zeleniny	Země původu	31. týden 2023	32. týden 2023	32.t./31.t. 2023 (%)	32.t. 2023/32.t. 2022 (%)
Brambory	Francie	1,12	1,10	- 1,8	+ 100,0
Cukety	Francie	1,18	1,66	+ 40,7	+ 25,8
Květák (ks)	Francie	3,63	3,03	- 16,5	+ 24,7
Lilek	Španělsko	1,28	1,53	+ 19,5	+ 23,4
Mrkev	Francie	1,00	1,00	0,0	+ 47,1
Okurky 500-600 g	Francie	0,76	0,94	+ 23,7	- 6,0
Pór	Francie	1,70	1,68	- 1,2	+ 29,2
Rajčata keříková	Francie	0,96	1,56	+ 62,5	+ 34,5
Salát hlávkový (ks)	Francie	0,70	0,73	+ 4,1	+ 19,7

Pramen: RNM/FranceAgriMer, Rungis



## Obchodní ceny zeleniny z domácí produkce v Maďarsku

Datum zjištění ceny: 32. týden 2023

HUF/kg

Druh	MJ	Velkoobchod		
		Budapest	Debrecen	Szeged
<b>Domácí produkce:</b>				
Brambory	kg	270	260	223
Celer	ks	350	300	250
Cibule raná	sv.	250	250	200
Cukety	kg	275	400	150
Česnek	kg	1 100	1 240	1 100
Červená řepa	kg	400	390	260
Kapusta hlávková	kg	335	380	250
Květák	kg	425	500	-
Lilek	kg	500	400	400
Meloun vodní	kg	207	200	173
Mrkev	kg	400	450	330
Okurky salátové	kg	400	400	350
Papriky	kg	428	400	450
Petržel	kg	900	1 000	1 000
Rajčata	kg	310	-	250
Salát hlávkový	ks	238	220	170
Zelí bílé	kg	200	250	200
Žampiony	kg	-	1 080	1 000

Poznámka: Producentké ceny maďarského zeleniny na velkoobchodních trzích, - = údaj není k dispozici.  
 Pramen: AKII, Agrárgazdasági Kutató és Informatikai Intézet

## Velkoobchodní ceny zeleniny ve vybraných trzích SRN

Datum zjištění ceny: 32. týden 2023

EUR/100 kg

Druh zeleniny	Země původu	Frankfurt	Hamburk	Kolín	Mnichov	Berlín
Brambory rané	Německo	88 - 108	80 - 112	92 - 114	80 - 108	84 - 100
Cibule nová	Německo	120	120	-	108	130
Cukety	Německo	137	167	169	159	190
Květák (100 ks)	Německo	219	224	213	197	201
Lilek	Nizozemsko	247	229	307	237	250
Mrkev	Německo	121	100	124	127	135
Okurky salátové (400-500 g)	Německo	87	64	97	81	82
Paprika červená	Nizozemsko	247	205	230	202	213
Pór	Belgie	147	126	135	160	-
Rajčata	Belgie	127	88	138	143	132
Salát ledový (100 ks)	Německo	89	74	86	78	83

Pramen: fruchtportal.de



## Velkoobchodní ceny domácí zeleniny na vybraných trzích v Polsku

Datum zjištění ceny: 8.8. - 9.8.2023

PLN/MJ

Druh zeleniny	MJ	Bronisze		Kalisz		Kraków		Lódź		Poznań	
		9.8.2023		9.8.2023		8.8.2023		9.8.2023		8.8.2023	
		min.	max.	min.	max.	min.	max.	min.	max.	min.	max.
<b>Domácí produkce:</b>											
Brambory	kg	1,50	2,75	-	-	1,40	1,60	1,33	2,00	-	-
Brambory rané	kg	-	-	1,67	1,87	1,60	1,80	-	-	1,87	2,67
Celer	kg	5,00	6,00	5,00	5,00	3,20	3,50	5,60	7,00	-	-
Cibule	kg	1,80	4,00	2,00	2,40	4,50	5,00	4,33	5,00	2,30	2,80
Červená řepa	kg	1,20	1,60	1,50	1,80	1,00	1,20	-	-	2,40	3,00
Květák	ks	5,00	7,00	5,00	5,50	3,00	6,00	3,00	6,00	5,50	6,50
Mrkev	kg	1,00	1,60	1,50	1,80	3,70	4,00	1,50	2,50	2,20	2,50
Okurky salátové	kg	3,00	6,00	4,00	4,00	4,00	4,00	7,00	10,00	5,00	5,40
Paprika červená	kg	4,00	6,00	5,00	6,00	5,00	6,00	4,00	8,00	7,00	7,40
Petržel	kg	6,00	7,50	10,00	10,00	5,50	6,00	8,00	13,00	9,00	10,00
Rajčata	kg	3,00	4,00	3,00	3,00	3,00	4,00	3,33	5,00	4,00	5,00
Salát hlávkový	ks	2,00	2,85	1,67	2,00	1,50	2,00	2,00	3,50	2,50	3,00
Zelí bílé rané	ks	3,00	4,00	4,00	6,00	4,00	5,00	4,00	6,00	5,00	5,50
Žampiony	kg	1,50	2,75	1,67	1,87	1,40	1,80	1,33	2,00	1,87	2,67

Poznámka: - = údaj není k dispozici

Pramen: Rynek owoców i warzyw świeżych

## Producentké ceny vybraných druhů zeleniny ve Španělsku

EUR/100 kg

Druh zeleniny	31. týden 2023	32. týden 2023	32. t./31. t. 2023 (€)	32. t./31. t. 2023 (%)
Brambory	32,56	32,82	+ 0,27	+ 0,82
Brokolice	195,00	190,00	- 5,00	- 2,56
Cibule	45,55	45,56	+ 0,01	+ 0,02
Cukety	49,02	53,50	+ 4,48	+ 9,14
Česnek	120,97	106,89	- 14,08	- 11,64
Květák	119,14	119,14	0,00	0,00
Lilek	37,61	38,83	+ 1,22	+ 3,25
Meloun vodní	52,14	46,43	- 5,72	- 10,97
Mrkev	29,48	29,48	0,00	0,00
Okurky salátové	98,17	84,96	- 13,21	- 13,45
Papriky	72,22	70,75	- 1,47	- 2,04
Pórek	58,20	69,58	+ 11,38	+ 19,56
Rajčata	71,64	88,00	+ 16,36	+ 22,84
Salát římský (100 ks)	27,21	25,01	- 2,20	- 8,08

Pramen: Ministerio de Medio Ambiente y Medio Rural y Marino





## Velkoobchodní ceny vybraných druhů zeleniny v Rakousku

Datum zjištění ceny: 1.6. - 30.6.2023

EUR/kg

Druh zeleniny	MJ	Země původu	23.+ 24. týden	25. týden	26. týden
Brambory	kg	Rakousko	0,90 – 1,15	0,90 – 1,15	1,15 – 1,30
Cibule	kg	Rakousko	0,90 – 2,40	0,90 – 2,40	1,28 – 2,40
Červená řepa	kg	Rakousko	0,90 – 1,20	0,90 – 1,20	1,20 – 1,30
Květák	ks	Itálie	2,20 – 2,20	2,20 – 2,20	1,90 – 1,90
Mrkev	kg	Rakousko	0,75 – 1,60	0,75 – 1,60	1,50 – 1,67
Okurky salátové	ks	Nizozemsko	0,46 – 1,56	0,46 – 1,56	1,56 – 1,56
Papriky	kg	Španělsko	3,64 – 4,00	3,64 – 4,00	2,44 – 2,69
Rajčata	kg	Belgie	1,42 – 5,00	1,42 – 5,00	1,00 – 3,98
Salát ledový	ks	Španělsko	1,05 – 1,10	1,05 – 1,10	-

 Pozn.: Ceny jsou bez DPH.  
 Pramen: AMA Agrarmarkt Austria

## Odhad sklizně zeleniny podle stavu k 15.7.2023

Území, kraj	Brambory rané		
	Plocha (ha)	Výnos (t/ha)	Sklizeň (t)
<b>Česká republika</b>	<b>1 001</b>	<b>22,17</b>	<b>22 193</b>
Hl. m. Praha	-	-	-
Středočeský	644	21,72	13 977
Jihočeský	18	22,45	398
Plzeňský	.	.	.
Karlovarský	1	22,45	27
Ústecký	57	22,34	1 278
Liberecký	.	.	.
Královéhradecký	11	22,58	242
Pardubický	1	22,08	23
Vysočina	2	22,45	50
Jihomoravský	257	23,22	5 961
Olomoucký	2	22,42	51
Zlínský	5	22,26	117
Moravskoslezský	3	22,25	57

Pramen: ČSÚ

## Brambory se dostávají na okraj

„Nepříznivý trend z minulých let pokračuje a výměra brambor se letos v České republice opět snížila. Úbytek ploch vykazují brambory všech užitkových směrů, nejvíce škrobářenských, jen

sadba zůstala na loňské úrovni. Brambory se skutečně dostávají na okraj zájmu,“ řekl na červencovém setkání bramborařů ve Velharticích



Ing. Josef Králíček, předseda Českého bramborářského svazu.

### Klesá plocha i spotřeba

Každý rok se snižují produkční plochy brambor v rozsahu od 3 do 5 %, letos přibližně o 3,5 %. Celková výměra brambor v republice se blíží 27 000 ha, z toho 13 500 ha připadá na konzumní brambory, z nichž je 2 000 ha určeno k produkci brambor na různé způsoby zpracování. Plocha brambor ve slupce tak zaujímá pouhých 11 500 hektarů. Výměra škrobárenských brambor byla vždycky kolem 5 500 ha, letos je to jen 4 800 ha, takže největší úbytek, téměř 800 ha, je u brambor k produkci škrobu.

„Pokud jde o regiony, v letošním roce přibyla jejich plocha v desítkách hektarů na Vysočině a na jižní Moravě. Ve všech ostatních regionech včetně střeďočeského kraje výměry klesly. V minulých letech se brambory stěhovaly do středních Čech, zejména do Polabí a na jižní Moravu, kde je efekt ranobramborářské oblasti, zejména pro vnější

kvalitu hlíz, výrazně vyšší. Letos se i v Polabí jejich plocha snížila,“ upozorňuje Josef Králíček.

I když výměra brambor klesá, zvyšuje se soběstačnost, neboť spotřebitele omezili jejich konzumaci. A tento trend je zřetelný v celé Evropě. V covidovém roce 2021 se u nás vyhoupla spotřeba na 70 kg/osobu, ale od té doby stagnuje či mírně klesá k 60 kg na osobu.

### Vysoký podíl dovozu

Každý rok dovezeme do České republiky 170 až 180 tisíc tun brambor, zejména z Německa (dvě třetiny až tři čtvrtiny), zbytek pak z Francie, Nizozemska a z dalších států. Přestože se v porovnání s minulými roky import malinko snížil, podíl dovozu na domácí spotřebě konzumních brambor je stále velmi vysoký. K dovezeným bramborám ve slupce je třeba připočítat i tisíce tun brambor ve výrobcích, takže každý rok je Česká republika zajímavým odbytištěm pro velké množství brambor z Evropy.

*Pramen: uroda.cz, 21.8.2023*

## Kurzy devizového trhu - Česká národní banka - platnost od 18. 8. 2023

100 HUF – 6,264 Kč

1 PLN – 5,378 Kč

1 USD – 22,121 Kč

1 EUR – 24,035 Kč

### Vydavatel

TIS ČR, SZIF

Státní zemědělský intervenční fond  
Ve Smečkách 33, 110 00 Praha 1

[www.szif.cz](http://www.szif.cz)

### Odpovědný pracovník

Ing. Tomáš Materna  
vedoucí odd. agrární informatiky

tel.: 703 197 498

fax: 222 871 591

e-mail: [tomas.materna@szif.cz](mailto:tomas.materna@szif.cz)

### Komoditní manager

Ing. Anna Mandelíčková  
Ing. Jiří Očenášek

tel.: 703 197 336/490

fax: 222 871 591

e-mail: [anna.mandelickova@szif.cz](mailto:anna.mandelickova@szif.cz)

e-mail: [tis.zelenina@szif.cz](mailto:tis.zelenina@szif.cz)

*Rozmnožování anebo rozšiřování tohoto zpravodaje nebo jeho části jakýmkoliv způsobem je zakázáno, s výjimkou případů povolených autorským zákonem nebo předchozího písemného souhlasu TIS ČR SZIF. Údaje obsažené v tomto zpravodaji jsou pouze informativního charakteru a nemají závaznou povahu. Jejich citace je možná pouze s uvedením zdroje TIS ČR SZIF.*