






ZPRÁVA O TRHU ZELENINY

Vývoj cen:

Tuzemské CZV

 Brambory.....	10,60 Kč/kg
 Kapusta hlávková.....	23,70 Kč/kg
 Tykev Hokkaido.....	21,80 Kč/kg

Obsah:

Komoditní zpravodajství.....	1
Ceny zemědělských výrobců.....	2
Velkoobchodní ceny.....	3
Spotřebitelské ceny.....	5
Informace ze zahraničních trhů.....	5
Aktuality.....	9

Komoditní zpravodajství

Ceny zemědělských výrobců

V 35. týdnu 2023 se snížila průměrná **cena zemědělských výrobců (CZV)** cuket o 0,80 Kč/kg na 14,80 Kč/kg, tj. o 5,1 %. Naopak průměrná CZV hlávkové kapusty stoupla, a to o 1,70 Kč/kg (tj. o 7,7 %) na 23,70 Kč/kg. V případě kvěťáku průměrná CZV oslabila o 1,30 Kč/ks (tj. o 4,4 %) na 28,- Kč/ks. Snížila se také průměrná CZV tykve Hokkaido o 1,20 Kč/kg (tj. o 5,2 %) na 21,80 Kč/kg. Oproti 33. týdnu posílila průměrná CZV bílého zelí o 0,70 Kč/kg (tj. o 4,9 %) na 15,- Kč/kg.

Podle exkluzivního šetření TIS^{ČR} průměrná CZV konzumních brambor v 35. týdnu 2023 vzrostla o 0,32 Kč/kg na 10,60 Kč/kg. Průměrné CZV se pohybovaly od 6,- do 17,17 Kč/kg (25 kg pytle, neprané i volně). Nejčastějšími odrůdami byly Antonia, Gala a Belana.

Velkoobchodní ceny

V 35. týdnu tohoto roku se snížila průměrná **velkoobchodní cena (VC)** importované hlávkové kapusty o 3,10 Kč/kg (tj. o 11,9 %) na 22,60 Kč/kg. Naproti tomu průměrná VC lilku z dovozu stoupla o 8,80 Kč/kg (tj. o 19,8 %) na 53,- Kč/kg. Zvýšila se také průměrná VC dovozových vodních melounů,

a to o 3,10 Kč/kg (tj. o 19,3 %) na 19,20 Kč/kg. V případě cukrových melounů z dovozu průměrná VC posílila, a to o 6,10 Kč/kg (tj. o 12,2 %) na 55,90 Kč/kg. Dále stoupla průměrná VC dovozové bílé papriky, a to o 3,90 Kč/kg (tj. o 11,3 %) na 38,60 Kč/kg. Oproti 33. týdnu se snížila průměrná VC petržele z dovozu o 5,70 Kč/kg (tj. o 12,8 %) na 39,- Kč/kg. Klesla také průměrná VC importované póru o 5,10 Kč/kg (tj. o 12,0 %) na 37,40 Kč/kg. Nárůst průměrné VC byl zaznamenán u ledového salátu z dovozu, a to o 3,10 Kč/ks na 29,10 Kč/ks, tj. o 11,8 %.

Meziročně se zvýšila průměrná VC nové světlé cibule z domácí produkce (+ 65,5 %), zázvoru (+ 60,3 %), importovaných keříkových rajčat (+ 43,4 %) a domácí dýně Hokkaido (+ 41,0 %). Naproti tomu se snížila průměrná VC importované hlávkové kapusty (- 20,7 %).

Průměrná VC konzumních brambor se zvýšila oproti 33. týdnu 2023 o 0,22 Kč/kg na 13,27 Kč/kg. Obchodníci prodávali konzumní brambory v cenách od 7,- do 24,50 Kč/kg (25 kg pytle, neprané i volně) s nejčastějším zastoupením odrůd Dali, Gala a Carrera.



Ceny zemědělských výrobců

Ceny zemědělských výrobců vybraných druhů zeleniny I. jakostní třídy

Datum zjištění ceny: 35. týden 2023

Kč/MJ

Druh zeleniny	MJ	Ceny zemědělských výrobců			Změna průměrné CZV proti 33. týdnu	
		min.	max.	průměr	v Kč	v %
Celer s natí	ks	17,00	20,00	18,50	0,00	0,0
Cibulka lahůdková	sv.	7,50	15,00	10,80	.	.
Cibule s ořezanou natí	kg	17,00	18,00	17,80	0,00	0,0
Cukety	kg	12,00	17,00	14,80	- 0,80	- 5,1
Kapusta hlávková	kg	22,00	25,00	23,70	+ 1,70	+ 7,7
Kedlubny	ks	10,00	12,00	10,90	+ 0,40	+ 3,8
Květák	ks	25,00	30,00	28,00	- 1,30	- 4,4
Mrkev a karotka	kg	10,00	13,50	11,60	0,00	0,0
Mrkev a karotka	sv.	10,50	14,00	12,20	+ 0,40	+ 3,4
Ředkvičky	sv.	7,50	8,50	8,00	0,00	0,0
Salát hlávkový	ks	16,00	18,50	16,60	- 0,20	- 1,2
ledový	ks	15,00	18,00	16,30	.	.
římský	ks	16,00	18,00	17,00	0,00	0,0
Tykev Hokkaido	kg	19,00	25,00	21,80	- 1,20	- 5,2
Zelí bílé	kg	13,00	17,00	15,00	+ 0,70	+ 4,9
kysané volné	kg	16,40	19,00	17,60	0,00	0,0

Poznámka: Ceny zemědělských výrobců jsou uváděny bez DPH a bez dopravy, MJ = měrná jednotka, . = údaj nebyl v předchozím období k dispozici, * = méně než 3 respondenti.

Pramen: ZUČM

Ceny zemědělských výrobců konzumních brambor

Datum zjištění ceny: 35. týden 2023

Kč/kg

Odrůda	Varný typ	Ceny zemědělských výrobců			Změna průměrné CZV proti 33. týdnu	
		min.	max.	průměr	v Kč	v %
Adéla	B	6,00	10,20	7,58	+ 0,32	+ 4,22
Antonia	A	8,00	14,50	10,57	- 0,28	- 2,69
Belana	BA-B	6,90	15,50	9,74	+ 0,36	+ 3,70
Carrera	B	10,00	14,20	12,93	+ 0,06	+ 0,48
Dali	BA	7,50	12,50	9,88	+ 0,31	+ 3,09
Gala	B	7,00	12,00	9,16	+ 0,31	+ 3,38
Laura	B	7,50	10,50	9,13	+ 0,40	+ 4,38
Marena	B	7,90	9,00	8,38	+ 0,52	+ 6,16
Muzika	BA	8,00	13,60	11,08	.	.
Primarosa	AB	14,00	17,17	15,69	.	.
Ranomi	BA	6,80	9,75	8,48	- 0,05	- 0,59
Red Anna	BA-B	8,50	9,50	9,00	- 0,23	- 2,50
Ostatní	B	6,00	17,17	10,14	+ 0,47	+ 4,65
Loupané - PE/přepravka, vakuované		14,90	26,00	19,60	+ 0,77	+ 3,91

Poznámka: Ceny zemědělských výrobců jsou uváděny bez DPH a bez dopravy, . = údaj nebyl v předchozím období k dispozici * = méně než 3 respondenti. Balení - 25 kg pytle i poloklece, úprava - neprané pokud není uvedeno jinak, Rané CZ** = mix domácích raných odrůd.

 Pramen: TIS^{ČR} SZIF



Velkoobchodní ceny vybraných druhů zeleniny I. jakostní třídy

Datum zjištění ceny: 35. týden 2023

Kč/MJ

Druh zeleniny	MJ	z domácí produkce				z dovozu			
		min.	max.	průměr	±35./33. t.	min.	max.	průměr	±35./33. t.
Brokolice (500 g)	ks			*		24,30	46,90	37,90	- 0,10
Celer bez natě	kg			*		24,00	47,90	32,70	- 1,30
řapíkatý	ks			*		12,10	39,90	34,40	- 1,20
Cibule světlá nová	kg	18,70	27,90	24,00	+ 1,20	15,10	29,50	22,00	+ 1,00
červená	kg			*		22,70	34,90	28,30	- 1,80
svazková	sv.	15,10	20,50	17,60	0,00	10,30	18,90	15,20	0,00
šalotka	kg			*		48,30	92,50	66,40	0,00
Cukety	kg			*		21,10	56,00	31,10	+ 2,20
Červená řepa	kg			*		9,00	21,90	15,50	- 0,80
Čekanka salátová	kg			*		109,90	145,00	130,50	+ 5,00
Česnek	kg			*		74,00	114,90	93,90	+ 0,80
Dýně Hokkaido	kg	28,50	47,00	37,80	- 0,50	20,00	49,90	35,90	- 3,50
Kapusta hlávková	kg			*		15,10	29,90	22,60	- 3,10
Kedlubny	ks			*		9,00	22,00	14,50	- 0,40
Křen	kg			*		104,10	159,90	132,60	- 5,60
Květák	ks			*		23,00	47,50	33,90	- 2,30
Lilek	kg			*		41,00	69,50	53,00	+ 8,80
Meloun cukrový	kg			*		45,90	77,50	55,90	+ 6,10
vodní	kg			*		9,60	36,50	19,20	+ 3,10
Mrkev a karotka nová	kg			*		9,50	18,90	14,00	- 1,40
Okurky hadovky	kg			*		24,00	55,00	46,90	+ 4,20
salátové	kg			*		21,20	36,50	32,20	- 1,50
Paprika bílá	kg			*		26,00	50,50	38,60	+ 3,90
červená	kg			*		41,50	56,50	49,50	+ 2,90
zelená	kg			*		29,50	55,00	43,00	+ 0,80
žlutá	kg			*		42,50	64,90	57,70	+ 3,10
Petržel	kg			*		29,80	46,90	39,00	- 5,70
Petrželová nať kadeřavá	kg	79,60	89,90	86,50	0,00			*	
Pór	kg			*		25,50	54,90	37,40	- 5,10
Rajčata	kg	26,10	35,90	31,00	.	22,50	40,90	33,40	- 0,50
keříková	kg			*		29,50	76,90	42,60	- 2,50
cherry (250 g)	ks			*		15,10	59,50	30,60	+ 3,10
Ředkev bílá	ks			*		30,90	40,90	35,30	+ 2,60
Ředkvičky	sv.	12,60	15,50	13,60	+ 0,20	12,90	15,90	14,80	+ 1,00
Salát barevný	ks	27,90	30,90	29,30	- 0,10	27,40	30,90	29,00	+ 0,70

 Poznámka: Nákupní cena je cena bez DPH. MJ = měrná jednotka; * = méně než 3 respondenti; . = Ceny nebyly v předchozím týdnu k dispozici.
 Pramen: TISČR SZIF



Velkoobchodní ceny vybraných druhů zeleniny I. jakostní třídy

Datum zjištění ceny: 35. týden 2023

Kč/MJ

Druh zeleniny	MJ	z domácí produkce				z dovozu			
		min.	max.	průměr	±35./33. t.	min.	max.	průměr	±35./33. t.
Salát hlávkový	ks	11,50	28,90	21,80	.	19,60	28,90	23,50	+ 1,30
ledový	ks	19,90	25,20	22,30	+ 1,90	20,00	35,50	29,10	+ 3,10
Zázvor	kg			*		67,00	148,50	107,70	- 8,10
Zelí bílé	kg			*		12,00	22,90	17,00	- 1,70
červené	kg			*		15,00	25,50	19,60	- 1,90
kysané balené	ks	13,30	29,20	19,80	0,00			*	
kysané volné	kg	21,80	56,90	33,20	+ 2,00			*	
pekingské	kg			*		22,70	34,90	29,70	+ 2,90
Žampiony	kg	60,10	117,90	80,80	0,00	62,70	69,90	65,60	0,00

Poznámka: Nákupní cena je cena bez DPH. MJ = měrná jednotka; * = méně než 3 respondenti; . = Ceny nebyly v předchozím týdnu k dispozici.
 Pramen: TIS^{ČR} SZIF

Velkoobchodní ceny - konzumní brambory

Datum zjištění ceny: 35. týden 2023

Kč/kg

Odrůda	Varný typ	Velkoobchodní ceny			Změna průměrné VC proti 33. týdnu	
		min.	max.	průměr	v Kč	v %
Alonzo	AB	10,50	12,00	11,33	0,00	0,00
Antonia	A	9,30	21,00	14,70	+ 0,70	+ 4,76
Anuschka	AB	9,65	12,90	11,56	+ 1,01	+ 8,77
Bernina	A	9,50	16,50	12,83	- 0,01	- 0,05
Carrera	B	11,90	21,00	15,90	- 0,03	- 0,17
Colomba	AB	12,70	24,50	17,13	+ 0,22	+ 1,29
Dali	BA	7,00	18,30	10,32	+ 0,91	+ 8,79
Gala	B	7,00	18,30	11,86	+ 1,03	+ 8,65
Laura	B-BC	8,60	11,00	10,08	0,00	0,00
Madeira	B	9,60	14,90	11,98	.	.
Princes	AB	8,50	10,50	9,50	0,00	0,00
Ranomi	BA	10,00	19,90	13,40	- 1,30	- 9,70
Riviera	AB	15,17	18,90	16,41	+ 1,38	+ 8,41
Viviane	B	10,90	24,50	18,43	- 0,33	- 1,81
Ostatní	B	7,00	24,50	13,04	- 0,03	- 0,22
Loupané - PE/přepravka, vakuované		16,00	34,90	25,22	- 0,09	- 0,36

Poznámka: Ceny zemědělských výrobců jsou uváděny bez DPH a bez dopravy; . = údaj nebyl v předchozím období k dispozici * = méně než 3 respondenti.
 Balení - 25 kg pytle i poloklece, u nových brambor je velikost balení 15 - 25 kg, úprava - neprané pokud není uvedeno jinak.
 Pramen: TIS^{ČR} SZIF



Porovnání průměrných cen konzumních brambor v ČR

Kč/kg

Období/ Marketingový rok	Ceny zemědělských výrobců (CZV)		Velkoobchodní ceny (VC)	
	2023/2024	2022/2023	2023/2024	2022/2023
27. týden 2023	9,92	6,77	13,13	10,52
29. týden 2023	9,83	6,78	13,38	10,30
31. týden 2023	9,97	6,70	13,45	10,11
33. týden 2023	10,28	6,85	13,05	10,01
35. týden 2023	10,60	6,70	13,27	9,78

Poznámka: Ceny konzumních brambor bez rozdílu odrůdy, balení a tržní úpravy. CZV a VC jsou uváděny bez DPH a nákladů na dopravu. Marketingový rok brambor začíná od 1. 7. daného roku a končí 30. 6. následujícího roku.

Pramen: TISČR SZIF

Spotřebitelské ceny

Vývoj spotřebitelských cen konzumních brambor

Kč/kg

Rok/měsíc	I.	II.	III.	IV.	V.	VI.	VII.	VIII.	IX.	X.	XI.	XII.
2021	14,69	16,62	16,76	16,27	14,75	24,55	17,57	14,71	12,88	14,42	14,56	14,98
2022	18,43	20,42	19,57	20,35	21,44	25,53	19,44	15,36	18,03	15,99	18,31	19,95
2023	20,20	20,27	20,12	21,98	21,31	29,31	26,32	27,73				
2023/22 v %	+ 9,6	- 0,7	+ 2,8	+ 8,0	- 0,6	+ 14,8	+ 35,4	+80,5				

Poznámka: Spotřebitelské ceny jsou zjišťovány u malého souboru prodejen. Uváděné ceny mají orientační charakter, - = údaj nebyl k dispozici.

Pramen: ČSÚ

Informace ze zahraničních trhů

Přehled cen zeleniny v Chorvatsku

Datum zjištění ceny: 34. týden 2023

EUR/kg

Druh zeleniny	Velkoobchod			Maloobchod			Tržnice		
	min.	max.	průměr	min.	max.	průměr	min.	max.	průměr
Brambory	0,70	1,50	0,90	0,46	1,33	0,88	0,66	2,00	1,36
Cibule	0,80	2,00	1,23	0,89	2,58	1,35	0,89	4,00	1,84
Kapusta hlávková	1,00	2,50	1,43	0,99	2,15	1,50	1,00	3,80	2,29
Květák	1,80	3,00	2,24	1,59	3,98	2,57	2,00	4,50	3,02
Lilek	1,00	4,50	1,59	0,99	2,99	1,49	0,50	4,00	2,17
Meloun vodní	0,50	1,20	0,66	0,39	1,19	0,60	0,40	3,00	1,12
Mrkev	0,80	2,50	1,42	0,89	1,90	1,41	1,20	4,00	2,11
Okurky salátové	0,75	2,50	1,31	0,69	1,99	1,47	0,50	5,00	1,90
Papriky	1,00	5,50	1,85	0,80	3,98	2,20	1,00	5,00	2,44
Rajčata	1,10	2,50	1,61	1,29	3,98	1,96	1,00	4,00	2,15
Salát ledový	0,80	3,40	2,04	2,12	5,00	3,64	1,00	5,00	2,99
Zelí bílé	0,60	3,50	0,93	0,59	1,69	0,93	0,50	2,50	1,58

Poznámka: - = údaj není k dispozici.

Pramen: TISUP, Tržišni informacijski sustav u poljoprivredi - Tržište voća i povrća



Ceny zeleniny na Slovensku

Datum zjištění ceny: 32. týden 2023

EUR/MJ

Druh zeleniny	MJ	Nákupní ceny od producentů		Odbytové ceny z velkoobchodu	
		cenové rozpětí	průměrná cena	cenové rozpětí	průměrná cena
Brambory	kg	0,45 – 0,71	0,57	0,80 – 0,95	0,87
Brokolice D	ks	-	-	1,09 – 1,60	1,40
Cibule	kg	0,65 – 1,33	0,83	0,62 – 1,10	0,90
Celer D	kg	-	-	1,19 – 1,65	1,46
Cukety	kg	-	-	0,97 – 1,60	1,19
Česnek D	kg	-	-	2,15 – 3,63	3,09
Kapusta hlávková	kg	-	-	0,90 – 1,25	1,08
Kedlubny D	ks	-	-	0,49 – 0,82	0,61
Květák D	ks	-	-	1,19 – 1,80	1,41
Lilek D	kg	-	-	1,49 – 2,10	1,89
Meloun vodní D	kg	-	-	0,59 – 0,90	0,80
Mrkev	kg	0,50 – 1,02	0,65	0,79 – 1,20	0,93
Okurky salátové rychlené	kg	-	-	1,05 – 1,60	1,30
Paprika rychlená	kg	0,90 – 1,67	1,14	-	-
Petržel	kg	1,50 – 2,33	1,94	1,90 – 2,90	2,38
Rajčata rychlená	kg	0,55 – 1,25	0,90	-	-
Ředkvičky D	sv.	-	-	0,59 – 0,65	0,64
Salát hlávkový D	ks	-	-	0,64 – 1,00	0,84
Zelí bílé	kg	0,45 – 0,55	0,50	0,78 – 1,00	0,89
Žampiony	kg	-	-	2,39 – 2,90	2,67

 Poznámka: Odbytové ceny od producentů a z velkoobchodu jsou uváděny bez DPH. D = dovoz, - = údaje nejsou k dispozici.
 Pramen: ATIS – Správa o trhu s ovocím a zeleninou

Velkoobchodní ceny vybraných druhů zeleniny ve Francii

EUR/kg

Druh zeleniny	Země původu	33. týden 2023	34. týden 2023	34.t./33.t. 2023 (%)	34.t. 2023/ 34.t. 2022 (%)
Brambory	Francie	1,10	1,10	0,0	+ 100,0
Cukety	Francie	2,28	1,86	- 18,5	+ 19,2
Květák (ks)	Francie	2,06	1,18	- 42,7	- 48,0
Lilek	Španělsko	2,16	2,08	- 3,7	+ 1,0
Mrkev	Francie	1,00	1,00	0,0	+ 47,1
Okurky 500-600 g	Francie	0,84	0,70	- 16,7	- 30,0
Pór	Francie	1,50	1,38	- 8,0	- 2,8
Rajčata keříková	Francie	1,35	1,48	+ 9,6	+ 51,0
Salát hlávkový (ks)	Francie	0,84	0,76	- 9,0	- 10,6

Pramen: RNM/FranceAgriMer, Rungis



Obchodní ceny zeleniny z domácí produkce v Maďarsku

Datum zjištění ceny: 34. týden 2023

HUF/kg

Druh	MJ	Velkoobchod		
		Budapest	Debrecen	Szeged
Domácí produkce:				
Brambory	kg	345	270	225
Celer	ks	300	300	260
Cibule	kg	318	320	330
Cukety	kg	410	280	170
Česnek	kg	1 200	1 240	1 100
Červená řepa	kg	290	390	280
Kapusta hlávková	kg	345	500	260
Květák	kg	565	400	470
Lilek	kg	525	500	350
Meloun vodní	kg	158	170	183
Mrkev	kg	450	400	300
Okurky salátové	kg	500	300	400
Papriky	kg	445	500	420
Petržel	kg	875	1 100	1 100
Rajčata	kg	423	390	350
Salát hlávkový	ks	238	225	170
Zelí bílé	kg	220	270	210
Žampiony	kg	-	1 080	1 000

Poznámka: Producentké ceny maďarského zeleniny na velkoobchodních trzích, - = údaj není k dispozici.

Pramen: AKII, Agrárgazdasági Kutató és Informatikai Intézet

Velkoobchodní ceny zeleniny ve vybraných trzích SRN

Datum zjištění ceny: 33. týden 2023

EUR/100 kg

Druh zeleniny	Země původu	Frankfurt	Hamburk	Kolín	Mnichov	Berlín
Brambory rané	Německo	72 - 100	76 - 112	92 - 114	80 - 92	84 - 104
Cibule	Německo	117	120	-	113	127
Cukety	Německo	137	171	170	165	220
Květák (100 ks)	Německo	222	165	198	183	193
Lilek	Nizozemsko	258	234	322	243	277
Mrkev	Německo	117	100	120	99	135
Okurky salátové (400-500 g)	Německo	83	62	84	70	87
Paprika červená	Nizozemsko	267	201	258	250	262
Pór	Belgie	138	128	134	145	-
Rajčata	Belgie	138	110	131	150	131
Salát ledový (100 ks)	Německo	90	89	105	85	101

Pramen: fruchtportal.de



Velkoobchodní ceny domácí zeleniny na vybraných trzích v Polsku

Datum zjištění ceny: 22.8. - 24.8.2023

PLN/MJ

Druh zeleniny	MJ	Bronisze		Kalisz		Kraków		Lódź		Poznań	
		24.8.2023		23.8.2023		23.8.2023		23.8.2023		22.8.2023	
		min.	max.	min.	max.	min.	max.	min.	max.	min.	max.
Domácí produkce:											
Brambory	kg	1,50	2,50	-	-	1,40	1,60	1,47	1,87	-	-
Brambory rané	kg	-	-	1,33	1,33	1,60	1,80	-	-	1,87	2,67
Celer	kg	4,00	5,00	5,00	5,00	3,50	4,00	4,40	6,40	-	-
Cibule	kg	1,80	2,33	2,30	2,50	2,20	2,50	1,33	2,33	2,50	2,80
Červená řepa	kg	1,00	1,50	1,00	1,50	1,00	1,40	1,20	2,20	2,00	2,80
Květák	ks	5,00	6,00	4,00	5,00	4,50	5,00	3,00	7,00	5,00	6,00
Mrkev	kg	1,00	1,50	1,50	1,50	1,00	1,50	1,50	2,50	2,00	2,50
Okurky salátové	kg	2,00	4,00	2,50	3,00	4,00	5,00	5,00	9,00	4,00	5,20
Paprika červená	kg	4,00	6,00	5,00	5,00	5,00	6,00	4,00	8,00	6,00	7,40
Petržel	kg	5,00	6,00	6,00	6,00	4,40	5,00	8,00	13,00	8,00	9,00
Rajčata	kg	3,33	4,16	3,33	3,67	4,00	4,50	3,33	5,00	4,67	5,33
Salát hlávkový	ks	2,00	2,85	2,00	2,08	1,50	2,00	2,00	3,50	2,50	3,00
Zelí bílé	kg	1,20	1,50	1,50	1,50	1,30	1,50	1,00	1,50	2,00	2,00
Žampiony	kg	8,00	11,00	8,00	8,00	7,00	10,00	8,67	10,67	10,00	11,00

Poznámka: - = údaj není k dispozici

Pramen: Rynek owoców i warzyw świeżych

Producentские ceny vybraných druhů zeleniny ve Španělsku

EUR/100 kg

Druh zeleniny	32. týden 2023	33. týden 2023	33. t./32. t. 2023 (€)	33. t./32. t. 2023 (%)
Brambory	32,82	31,78	- 1,04	- 3,18
Brokolice	190,00	190,00	0,00	0,00
Cibule	45,56	45,48	- 0,08	- 0,17
Cukety	53,50	63,98	+ 10,47	+ 19,58
Česnek	152,55	160,05	+ 7,50	+ 4,92
Lilek	38,83	49,77	+ 10,94	+ 28,18
Meloun vodní	46,43	40,13	- 6,30	- 13,57
Mrkev	29,48	29,48	0,00	0,00
Okurky salátové	84,96	98,41	+ 13,44	+ 15,82
Papriky	70,75	63,90	- 6,85	- 9,68
Pórek	69,58	75,73	+ 6,16	+ 8,85
Rajčata	88,00	91,22	+ 3,22	+ 3,66
Salát římský (100 ks)	25,01	24,16	- 0,85	- 3,38

Pramen: Ministerio de Medio Ambiente y Medio Rural y Marino



Velkoobchodní ceny vybraných druhů zeleniny v Rakousku

Datum zjištění ceny: 1.7. - 31.7.2023

EUR/kg

Druh zeleniny	MJ	Země původu	27. týden	28. týden	29. týden	30. týden
Brambory	kg	Rakousko	1,15 – 1,30	1,15 – 1,30	1,15 – 1,30	1,15 – 1,30
Cibule	kg	Rakousko	-	-	-	1,28 – 2,40
Červená řepa	kg	Rakousko	1,20 – 1,30	1,20 – 1,30	1,20 – 1,30	1,20 – 1,40
Květák	ks	Itálie	1,90 – 1,90	1,90 – 1,90	1,90 – 1,90	1,80 – 1,90
Mrkev	kg	Rakousko	1,50 – 1,67	1,38 – 1,50	1,38 – 1,50	1,15 – 1,30
Okurky salátové	ks	Rakousko	1,10 – 1,33	0,80 – 1,05	0,80 – 1,50	0,38 – 0,99
Papriky	kg	Turecko	2,17 – 3,33	2,25 – 3,33	2,25 – 3,33	2,00 – 3,33
Rajčata	kg	Belgie	1,00 – 3,98	0,67 – 3,33	0,67 – 3,33	0,67 – 3,33
Salát ledový	ks	Rakousko	1,15 – 1,15	1,15 – 1,15	1,15 – 1,15	0,95 – 1,00

 Pozn.: Ceny jsou bez DPH.
 Pramen: AMA Agrarmarkt Austria

Češi jedí i pěstují málo zeleniny, brzdí je zdražování. Nejraději mají rajčata

Průměrný Čech spořádá téměř metrů zeleniny ročně, o pětinu víc než v roce 2012. Podle odborníků to ovšem stále nestačí.

Pouhých 265 gramů. To je hmotnost zeleniny, kterou zkonzumuje průměrný Čech za celý den. A to ještě téměř desetinu z ní tvoří melouny, které do ní z botanického hlediska patří. Není divu, že ve spotřebě zeleniny jsou Češi čtvrtí nejhorší v Evropě. Méně zeleniny jedí už jen Slováci, Islandané a Moldavané.

Proč? Vysoké ceny nejsou hlavní příčinou. Je pravda, že zelenina v Česku za poslední rok zdražila o bezmála 30 procent, což je druhý nejvyšší nárůst v Evropské unii.

Ovšem podle nejnovějších dat Eurostatu se ceny ovoce a zeleniny v Česku pohybují stále 12 procent pod unijním průměrem, přičemž v zelinařství musejí sáhnout hlouběji do kapsy i některé chudší národy, jako jsou třeba Litevci nebo Estonci. Češi podle Českého statistického úřadu vynakládají na zeleninu méně než 1,5 procenta svých příjmů. Údaje o spotřebě ještě neodrážejí cenové šoky z posledních měsíců.

Druhou příčinou může být skutečnost, že Česko není v produkci zeleniny soběstačné a musí jí velkou část dovážet. Rajčata na pultech supermarketů tak pocházejí častěji ze španělských, nizozemských a francouzských skleníků. Španělsko je nejdůležitějším importérem také v případě salátových okurek, hlávkového salátu a česneku. Celer a cibule se dovážejí nejčastěji z Nizozemska, zelí z Německa a hrášek ze Slovenska.

Pravděpodobně největší roli ovšem hrají stravovací návyky. Podle doporučení Světové

zdravotnické organizace by lidé měli jíst zeleninu alespoň pětkrát denně. V Česku se touto radou řídí pouhých sedm procent populace, téměř každý druhý Čech a Češka si za celý den nedají ani jednu porci zeleniny. Větší podíl odmítačů zeleniny žije už jen v Lotyšsku a Rumunsku.

Salát nadevše

Zvýšení množství zeleniny samo o sobě nestačí. Podstatné je také to, jakou zeleninu jíme, například brokolice dá tělu víc než okurka, a hlavně v jaké podobě. „Zeleninu doporučuji konzumovat alespoň s malým množstvím tuku pro vstřebání v ní obsažených vitamínů rozpustných v tucích,“ poradila nutriční terapeutka z nemocnice v Benešově Martina Srbová.

S masnotou se to ovšem nesmí přehánět. „Zelenina smažená v trojbalu, jak bývá v Česku zvykem, samozřejmě moc vhodná není zejména pro vysoký obsah tuku,“ upozornil předseda České asociace nutričních terapeutů Martin Krobot.

Při přípravě zeleniny zároveň odborníci doporučují se vyvarovat dlouhého vaření. „Ztrácí se při něm značné množství vitamínů,“ podotkla Srbová. Důležité je podle ní řádné očištění zeleniny a kontrola napadení plísní.

A jak nejsnadněji zvýšit podíl zeleniny ve své stravě? „Tak, že ji budete přidávat ke každému hlavnímu jídlu, například ve formě salátu,“ poradila odbornice na výživu.

Řešení mají specialisté i pro ty, kterým syrová zelenina nechutná. „Její příjem se dá zvýšit třeba krémovými polévkami, lze ji zakomponovat do číny. I obyčejný guláš můžeme obohatit o čerstvá rajčata a papriky,“ popsal Krobot.

Pramen: denik.cz, 24.8.2023



V Troji byly k vidění zemědělské roboty schopné rozpoznat plevel od zeleniny

Zemědělské roboty, které umí rozpoznat salát od plevelu, nebo drony, které dokáží najít poškozené rostliny a cíleně je postříkat například hnojivem či pesticidy, si dnes mohli lidé prohlédnout na Hortibotickém polním dni v pražské Troji. Zemědělci i další zájemci na akci mohli také nahlédnout do skleníků, vinohradu a sadů. Prohlídky ovocných výsadeb, porostů zeleniny i květinářské produkce doprovázely komentáře odborníků, na akci se podle pořadatelů sešlo přes 200 lidí.

V zemědělství budou mít roboti v budoucnu podle Milana Kroulíka z Technické fakulty České zemědělské univerzity v Praze (ČZU) široké uplatnění. „Už dneska je řada operací nějakým způsobem automatizována, využívají se moderní elektronické prvky, automatizace traktorů a vůbec zemědělských strojů. Ten robot by měl být další posun v té autonomii,“ řekl.

Zástupci firem prezentovali jednoúčelové roboty, které umí plet nebo například kultivovat a některé se zaměřují na rozměňování výsadby, i roboty víceúčelové. Například robot Roboton má robotické rameno, díky kterému dokáže plet, vrtat díry i sázet a zalívat. Robot má kameru a senzory a je propojený s aplikací. Díky umělé inteligenci dokáže rozpoznat plevel v záhonu a zlikvidovat ho. Podle zástupců firmy bylo náročné robota naučit rozpoznat zeleninu ve všech stádiích vývoje, nicméně aktuálně zvládne poznat například ředkvičku, zelí nebo salát. Robot je na baterii, na své střeše má solární panel, díky kterému se dokáže sám dobíjet.

„Můžeme tady vidět i bezpilotní prostředky, které také dneska mají v zemědělství široké uplatnění,“ řekl Kroulík. Použit se podle něj dají například při monitoringu ploch. Jde o drony, které se dívají na pozemek svrchu, mají multispektrální kamery či termokamery. „Vidí tak ohniska zaplevelení, vidí tam problémy i šíření chorob nebo nedostatků ve výživě,“ uvedl Kroulík. Data z těchto dronů pak mohou zemědělci využít k tvorbě aplikačních map, podle kterých mohou rostliny ošetřit.

Na akci se prezentovaly i aplikační drony, které dokáží nést nádrž na hnojivo nebo postřík. Drony mohou podle Kroulíka cíleně a efektivně aplikovat postřík na rostliny, dostanou se i na místa, kam by se pozemní stroje nedokázaly dopravit například kvůli podmáčené půdě. Například Agrodron společnosti DJI Agras unese zhruba 30 litrů kapaliny, kterou může cíleně rozptýlit na rostliny.

Monitorovací drony se již v praxi využívají, u aplikačních je potřeba počkat na úpravu legislativy. Aplikace chemických látek z letadel je aktuálně v Evropské unii zakázána. Například v Americe, Jižní Americe nebo Číně se tyto technologie používají již dnes.

Na polním dni mohli lidé vidět i demonstrace experimentálních výsadeb ovocných stromů a zeleniny. Prohlédnout si mohli rovněž netradiční druhy ovoce a zeleniny, vinohrad nebo květinářskou produkci ČZU.

Pramen: ČTK, 31.8.2023

Kurzy devizového trhu - Česká národní banka - platnost od 31. 8. 2023

100 HUF – 6,332 Kč

1 PLN – 5,388 Kč

1 USD – 22,130 Kč

1 EUR – 24,075 Kč

Vydavatel

TIS ČR, SZIF

Státní zemědělský intervenční fond
Ve Smečkách 33, 110 00 Praha 1

www.szif.cz

Odpovědný pracovník

Ing. Tomáš Materna
vedoucí odd. agrární informatiky

tel.: 703 197 498

fax: 222 871 591

e-mail: tomas.materna@szif.cz

Komoditní manager

Ing. Anna Mandelíková
Ing. Jiří Očenášek

tel.: 703 197 336/490

fax: 222 871 591

e-mail: anna.mandelickova@szif.cz

e-mail: tis.zelenina@szif.cz

Rozmnožování anebo rozšiřování tohoto zpravodaje nebo jeho části jakýmkoliv způsobem je zakázáno, s výjimkou případů povolených autorským zákonem nebo předchozího písemného souhlasu TIS ČR SZIF. Údaje obsažené v tomto zpravodaji jsou pouze informativního charakteru a nemají závaznou povahu. Jejich citace je možná pouze s uvedením zdroje TIS ČR SZIF.