






ZPRÁVA O TRHU ZELENINY

Vývoj cen:

Tuzemské CZV

 Brambory.....	10,42 Kč/kg
 Cukety.....	14,20 Kč/kg
 Mrkev a karotka.....	10,70 Kč/kg

Obsah:

Komoditní zpravodajství.....	1
Ceny zemědělských výrobců.....	3
Velkoobchodní ceny.....	4
Spotřebitelské ceny.....	6
Zahraniční obchod.....	6
Informace ze zahraničních trhů.....	7
Aktuality.....	10

Komoditní zpravodajství

Ceny zemědělských výrobců

Ve 37. týdně 2023 se snížila průměrná **cena zemědělských výrobců (CZV)** cuket o 0,60 Kč/kg na 14,20 Kč/kg, tj. o 4,1 %. Poklesla také průměrná CZV mrkve a karotky o 0,90 Kč/kg (tj. o 7,8 %) na 10,70 Kč/kg. V případě svazkové mrkve a karotky průměrná CZV posílila o 0,40 Kč/sv. (tj. o 3,3 %) na 12,60 Kč/sv. Oproti 35. týdně klesla průměrná CZV hlávkového salátu o 0,60 Kč/ks (tj. o 3,6 %) na 16,- Kč/ks. Dále oslabila průměrná CZV bílého zelí o 0,50 Kč/kg (tj. o 3,3 %) na 14,50 Kč/kg.

Podle exkluzivního šetření TIS^{ČR} průměrná CZV konzumních brambor ve 37. týdně 2023 poklesla o 0,18 Kč/kg na 10,42 Kč/kg. Průměrné CZV se pohybovaly od 6,- do 14,88 Kč/kg (25 kg pytle, neprané i volně). Nejčastějšími odrůdami byly Antonia, Gala a Belana.

Velkoobchodní ceny

Ve 37. týdně tohoto roku se snížila průměrná **velkoobchodní cena (VC)** domácí dýně Hokkaido o 9,10 Kč/kg (tj. o 24,2 %) na 28,70 Kč/kg. Klesla také průměrná VC dýně Hokkaido z dovozu, a to o 10,- Kč/kg (tj. o 27,9 %) na 25,90 Kč/kg. Oproti 35. týdně se zvýšila průměrná VC importovaných salátových okurek, a to o 8,30 Kč/kg (tj. o 25,7 %) na 40,50 Kč/kg. V případě dovozového barevného salátu průměrná VC posílila, a to o 4,- Kč/ks na 33,- Kč/ks, tj. o 13,6 %. Nárůst průměrné VC byl zaznamenán také u ledového salátu z dovozu, a to o 12,60 Kč/ks (tj. o 43,2 %) na 41,70 Kč/ks. Naopak průměrná VC importovaného bílého zelí se snížila o 2,20 Kč/kg (tj. o 12,8 %) na 14,80 Kč/kg.

Meziročně se zvýšila průměrná VC domácí světlé cibule (+ 62,4 %), zázvoru (+ 62,2 %), hlávkového salátu z dovozu (+ 56,8 %) a cherry rajčat (250 g) z dovozu (+ 30,8 %). Naopak se snížila průměrná

VC importované dýně Hokkaido (- 30,4 %), rajčat z dovozu (- 29,9 %), dovozových vodních melounů (- 27,5 %) a lilku z dovozu (- 27,1 %).

Průměrná VC konzumních brambor se snížila oproti 35. týdně 2023 o 0,16 Kč/kg na 13,11 Kč/kg. Obchodníci prodávali konzumní brambory v cenách od 7,- do 26,90 Kč/kg (25 kg pytle, neprané i volně) s nejčastějším zastoupením odrůd Dali, Gala a Bernina.

Zahraniční obchod

V období od 1. 7. do 31. 7. 2023 vzrostl **dovoz** vodních melounů do České republiky o 26,9 % na 27 391,8 t za průměrnou jednotkovou hodnotu 12,39 Kč/kg; z toho bylo 7 418,5 t (27,1 %) za 11,23 Kč/kg dovezeno z Itálie. Naopak import rajčat oslabil na 6 846,8 t za 33,65 Kč/kg, tj. o 2,3 %. Z Nizozemska pocházelo 2 284,3 t za 29,62 Kč/kg, tj. 33,4 %. Snížil se také dovoz cibule o 31,6 % na 3 994,8 t za 18,02 Kč/kg. Ze Slovenska bylo 38,3 %, tj. 1 528,8 t za 15,83 Kč/kg. Oproti červnu poklesl dovoz paprik na 3 357,5 t (- 30,3 %) za 38,54 Kč/kg. Nejvíce (50,0 %) bylo z Nizozemska, tj. 1 678,8 t za 37,23 Kč/kg. Dále se výrazně snížil import salátových okurek na 3 108,4 t (- 39,7 %) za 24,68 Kč/kg; z toho bylo 1 083,6 t (34,9 %) za 28,54 Kč/kg ze Španělska. V případě brambor se dovoz propadl, a to o 67,4 % na 2 929,8 t za 12,28 Kč/kg. Z Německa pocházelo 1 757,8 t za 8,76 Kč/kg, tj. 60,0 %.

V červenci 2023 stoupl **vývoz** vodních melounů z ČR o 15,9 % na 1 767,7 t za 12,88 Kč/kg; z toho bylo na Slovensko vyvezeno 952,1 t za 14,31 Kč/kg, tj. 53,9 %. Naopak vývoz brambor se snížil na 1 307,0 t (- 17,8 %) za 12,58 Kč/kg a většina (67,5 %) směřovala na Slovensko.



Odhad sklizně brambor v ČR podle stavu k 15.8.2023

Území, kraj	Brambory (bez raných a sadby)			Brambory sadbové			Brambory celkem (vč. raných)		
	Plocha (ha)	Výnos (t/ha)	Sklizeň (t)	Plocha (ha)	Výnos (t/ha)	Sklizeň (t)	Plocha (ha)	Výnos (t/ha)	Sklizeň (t)
Česká republika	17 334	25,81	447 333	2 612	20,16	52 658	20 947	24,93	522 184
Hl. m. Praha	8	25,91	200	-	-	-	8	25,91	200
Středočeský	4 720	25,90	122 259	136	19,67	2 681	5 500	25,26	138 917
Jihočeský	2 413	25,13	60 634	156	19,90	3 112	2 587	24,80	64 144
Plzeňský	916	25,16	23 031	63	20,89	1 316	979	24,88	24 358
Karlovarský	45	26,12	1 170	.	.	.	48	25,83	1 234
Ústecký	371	26,25	9 738	.	.	.	428	25,72	11 022
Liberecký	118	26,20	3 089	-	-	-	118	26,20	3 090
Královéhradecký	560	25,81	14 444	-	-	-	570	25,75	14 686
Pardubický	792	24,82	19 659	145	20,45	2 972	938	24,14	22 654
Vysočina	5 339	25,81	137 806	2 039	20,18	41 150	7 381	24,25	179 006
Jihomoravský	1 030	28,23	29 081	.	.	.	1 318	27,07	35 667
Olomoucký	284	25,87	7 350	.	.	.	290	25,78	7 475
Zlínský	137	26,26	3 590	-	-	-	142	26,11	3 707
Moravskoslezský	602	25,41	15 283	35	19,47	684	639	25,07	16 025

Pramen: ČSÚ

Odhad sklizně brambor po dopočtu domácností k 15.8.2023

Plodina	Plocha (ha)			Výnos ZS + D (t/ha)	Celková sklizeň (t)
	ZS	D	ZS + D		
Brambory celkem (vč. raných)	20 947	5 942	26 889	24,13	648 774
Brambory rané	1 001	1 218	2 219	20,35	45 146
Brambory (bez raných a sadby)	17 334	4 724	22 058	24,98	550 970
Brambory sadbové	2 612	-	2 612	20,16	52 658

Poznámka: ZS = zemědělský sektor, D = domácnost.

Pramen: ČSÚ

Odhady sklizně – operativní zpráva k 15.8.2023 - komentář

Český statistický úřad zpracoval k 15. srpnu 2023 odhady hektarových výnosů a sklizni kukuřice na zrno, brambor, řepy cukrové, slunečnice na semeno, sóji, kukuřice na zeleno a vojtěšky a zpřesnil odhady produkce základních druhů obilovin (pšenice, žito, ječmene, oves a tritikale), hrachu na zrno a řepky. Odhadovaná produkce jednotlivých plodin vychází z osevních ploch, vývoje počasí během vegetační doby a také z vývoje počasí během sklizně.

Poprvé byla v letošním roce odhadována sklizeň kukuřice na zrno, brambor ostatních, brambor sadbových, řepy cukrové, slunečnice na semeno, sóji, kukuřice na zeleno a siláž a vojtěšky. Sklizeň brambor (při započítání množství raných brambor odhadovaného v červenci) dosáhne při očekávaném průměrném výnosu 24,93 t/ha (loni 30,22 t/ha) celkem 522 tis. tun, tj. proti skutečné sklizni v roce 2022 méně o 133 tis. tun (o 20,3 %).

Pramen: ČSÚ, 6.9.2023



Ceny zemědělských výrobců

Ceny zemědělských výrobců vybraných druhů zeleniny I. jakostní třídy

Datum zjištění ceny: 37. týden 2023

Kč/MJ

Druh zeleniny	MJ	Ceny zemědělských výrobců			Změna průměrné CZV proti 35. týdnu	
		min.	max.	průměr	v Kč	v %
Celer	kg	25,00	29,00	27,70	.	.
Celer s natí	ks	17,00	20,00	18,30	- 0,20	- 1,1
Cibule žlutá suchá	kg	17,00	17,50	17,10	.	.
Cukety	kg	12,00	17,00	14,20	- 0,60	- 4,1
Kedlubny	ks	10,00	12,00	11,00	+ 0,10	+ 0,9
Květák	ks	25,00	30,00	28,30	+ 0,30	+ 0,1
Mrkev a karotka	kg	9,00	11,50	10,70	- 0,90	- 7,8
Mrkev a karotka	sv.	10,50	14,00	12,60	+ 0,40	+ 3,3
Petržel	kg	45,00	50,00	46,70	.	.
Salát hlávkový	ks	16,00	16,00	16,00	- 0,60	- 3,6
ledový	ks	15,50	18,00	16,80	+ 0,50	+ 3,1
římský	ks	16,00	18,00	17,30	+ 0,30	+ 1,8
Tykev Hokkaido	kg	19,00	25,00	22,00	+ 0,20	+ 0,9
Zelí bílé	kg	13,00	16,00	14,50	- 0,50	- 3,3
kysané volné	kg	16,40	19,00	17,60	0,00	0,0

Poznámka: Ceny zemědělských výrobců jsou uváděny bez DPH a bez dopravy, MJ = měrná jednotka, . = údaj nebyl v předchozím období k dispozici, * = méně než 3 respondenti.

Pramen: ZUČM

Ceny zemědělských výrobců konzumních brambor

Datum zjištění ceny: 37. týden 2023

Kč/kg

Odrůda	Varný typ	Ceny zemědělských výrobců			Změna průměrné CZV proti 35. týdnu	
		min.	max.	průměr	v Kč	v %
Adéla	B	6,00	10,20	7,58	0,00	0,00
Antonia	A	8,00	12,50	9,76	- 0,81	- 8,33
Belana	BA-B	7,55	12,80	9,24	- 0,50	- 5,42
Bernina	A	11,50	13,40	12,54	.	.
Carrera	B	10,00	14,00	12,55	- 0,38	- 2,99
Dali	BA	7,90	14,45	10,97	+ 1,10	+ 9,98
Gala	B	7,35	13,50	9,49	+ 0,33	+ 3,44
Laura	B	7,50	10,50	9,13	0,00	0,00
Marena	B	7,90	9,00	8,38	0,00	0,00
Muzika	BA	8,00	13,60	11,03	- 0,04	- 0,39
Primarosa	AB	11,05	14,88	12,61	- 3,08	- 24,43
Ranomi	BA	8,90	9,75	9,38	+ 0,90	+ 9,59
Red Anna	BA-B	8,50	10,20	9,23	+ 0,23	+ 2,53
Ostatní	B	6,00	14,88	10,14	- 0,01	- 0,05
Loupané - PE/přepravka, vakuované		14,90	26,00	19,49	- 0,11	- 0,56

Poznámka: Ceny zemědělských výrobců jsou uváděny bez DPH a bez dopravy, . = údaj nebyl v předchozím období k dispozici * = méně než 3 respondenti. Balení - 25 kg pytle i poloklece, úprava - neprané pokud není uvedeno jinak, Rané CZ** = mix domácích raných odrůd.

 Pramen: TIS^{CR} SZIF



Velkoobchodní ceny vybraných druhů zeleniny I. jakostní třídy

Datum zjištění ceny: 37. týden 2023

Kč/MJ

Druh zeleniny	MJ	z domácí produkce				z dovozu			
		min.	max.	průměr	±37./35. t.	min.	max.	průměr	±37./35. t.
Brokolice (500 g)	ks			*		24,30	39,90	35,80	- 2,10
Celer bez natě	kg			*		19,50	40,90	30,10	- 2,60
řapíkatý	ks			*		21,20	39,90	35,10	+ 0,70
Cibule světlá	kg	20,50	27,90	24,20	+ 0,20	14,30	27,90	21,00	- 1,00
červená	kg			*		22,00	36,50	29,80	+ 1,50
svazková	sv.	15,10	20,50	17,90	+ 0,30	11,50	18,90	16,00	+ 0,80
šalotka	kg			*		49,50	79,00	65,10	- 1,30
Cukety	kg			*		18,00	47,50	27,50	- 3,60
Červená řepa	kg			*		9,00	17,90	13,90	- 1,60
Čekanka salátová	kg			*		122,90	149,00	136,90	+ 6,40
Česnek	kg	109,90	139,00	122,90	.	79,00	119,90	103,70	+ 9,80
Dýně Hokkaido	kg	19,90	40,90	28,70	- 9,10	15,50	49,90	25,90	- 10,00
Kapusta hlávková	kg	22,80	37,50	30,10	.	15,10	29,90	22,60	0,00
Kedlubny	ks	15,90	17,90	16,60	.	9,70	23,50	16,30	+ 1,80
Křen	kg			*		112,20	149,90	138,00	+ 5,40
Květák	ks			*		21,20	51,90	36,60	+ 2,70
Lilek	kg			*		42,90	72,50	52,40	- 0,60
Meloun cukrový	kg			*		25,20	82,90	61,60	+ 5,70
vodní	kg			*		9,00	36,50	20,30	+ 1,10
Mrkev a karotka	kg			*		8,80	20,50	13,30	- 0,70
Okurky hadovky	kg			*		28,50	54,90	42,90	- 4,00
salátové	kg			*		30,30	51,90	40,50	+ 8,30
Paprika bílá	kg			*		26,10	50,50	36,90	- 1,70
červená	kg			*		37,00	63,00	51,80	+ 2,30
zelená	kg			*		34,00	53,90	45,00	+ 2,00
žlutá	kg			*		45,50	105,00	64,50	+ 6,80
Petržel	kg			*		26,00	47,50	37,60	- 1,40
Petrželová nať kadeřavá	kg	85,80	89,90	88,50	+ 2,00	85,80	89,90	88,40	.
Pór	kg			*		20,00	44,90	33,90	- 3,50
Rajčata	kg	28,50	37,80	34,50	+ 3,50	27,30	46,90	34,30	+ 0,90
keříková	kg			*		27,00	72,80	44,60	+ 2,00
cherry (250 g)	ks			*		24,30	43,50	31,40	+ 0,80
Ředkev bílá	ks			*		30,90	40,90	35,30	0,00
Ředkvičky	sv.	12,60	19,90	14,80	+ 1,20	13,50	19,90	16,40	+ 1,60
Salát barevný	ks	24,90	38,90	31,90	+ 2,60	24,90	38,90	33,00	+ 4,00

 Poznámka: Nákupní cena je cena bez DPH. MJ = měrná jednotka; * = méně než 3 respondenti; . = Ceny nebyly v předchozím týdnu k dispozici.
 Pramen: TIS ČR SZIF



Velkoobchodní ceny vybraných druhů zeleniny I. jakostní třídy

Datum zjištění ceny: 37. týden 2023

Kč/MJ

Druh zeleniny	MJ	z domácí produkce				z dovozu			
		min.	max.	průměr	±37./35. t.	min.	max.	průměr	±37./35. t.
Salát hlávkový	ks	11,50	32,90	23,60	+ 1,80	22,50	32,90	26,50	+ 3,00
ledový	ks	19,00	34,60	25,70	+ 3,40	34,60	53,90	41,70	+ 12,60
Zázvor	kg			*		91,10	148,50	115,30	+ 7,60
Zelí bílé	kg	14,90	17,50	15,90	.	10,50	18,90	14,80	- 2,20
červené	kg			*		14,00	21,90	18,20	- 1,40
kysané balené	ks	13,30	29,20	19,80	0,00			*	
kysané volné	kg	21,80	56,90	34,20	+ 1,00			*	
pekingské	kg	24,30	33,00	30,40	.	22,70	33,90	30,30	+ 0,60
Žampiony	kg	60,10	117,90	80,80	0,00	62,70	69,90	65,60	0,00

Poznámka: Nákupní cena je cena bez DPH. MJ = měrná jednotka; * = méně než 3 respondenti; . = Ceny nebyly v předchozím týdnu k dispozici.
 Pramen: TIS^{ČR} SZIF

Velkoobchodní ceny - konzumní brambory

Datum zjištění ceny: 37. týden 2023

Kč/kg

Odrůda	Varný typ	Velkoobchodní ceny			Změna průměrné VC proti 35. týdnu	
		min.	max.	průměr	v Kč	v %
Alonzo	AB	11,50	15,00	12,80	+ 1,47	+ 11,46
Antonia	A	9,30	21,00	14,53	- 0,17	- 1,16
Anuschka	AB	9,65	13,84	11,86	+ 0,29	+ 2,47
Bernina	A	9,50	26,90	15,21	+ 2,39	+ 15,69
Carrera	B	11,50	21,00	15,73	- 0,17	- 1,06
Colomba	AB	12,70	23,90	16,87	- 0,26	- 1,56
Dali	BA	7,00	20,50	10,70	+ 0,38	+ 3,51
Gala	B	7,00	18,00	11,83	- 0,03	- 0,28
Impala	B	12,90	13,35	13,08	.	.
Julinka	B	13,84	18,00	15,82	.	.
Laura	B-BC	8,60	11,50	10,37	+ 0,28	+ 2,73
Madeira	B	9,60	13,84	11,95	- 0,03	- 0,25
Marabel	BA-B	8,50	18,30	14,33	.	.
Milva	AB	13,00	18,90	15,03	.	.
Princes	AB	8,50	10,50	9,50	0,00	0,00
Ranomi	BA	10,00	18,90	13,07	- 0,33	- 2,55
Riviera	AB	13,92	18,90	15,58	- 0,83	- 5,35
Viviane	B	10,90	23,90	18,23	- 0,20	- 1,10
Ostatní	B	7,00	26,90	13,41	+ 0,37	+ 2,77
Loupané - PE/přepravka, vakuované		16,00	34,90	25,27	+ 0,06	+ 0,22

Poznámka: Ceny zemědělských výrobců jsou uváděny bez DPH a bez dopravy, . = údaj nebyl v předchozím období k dispozici * = méně než 3 respondenti.
 Balení - 25 kg pytle i poloklece, u nových brambor je velikost balení 15 - 25 kg, úprava - neprané pokud není uvedeno jinak.
 Pramen: TIS^{ČR} SZIF



Porovnání průměrných cen konzumních brambor v ČR

Kč/kg

Období/ Marketingový rok	Ceny zemědělských výrobců (CZV)		Velkoobchodní ceny (VC)	
	2023/2024	2022/2023	2023/2024	2022/2023
31. týden 2023	9,97	6,70	13,45	10,11
33. týden 2023	10,28	6,85	13,05	10,01
35. týden 2023	10,60	6,70	13,27	9,78
37. týden 2023	10,42	7,00	13,11	9,78

Poznámka: Ceny konzumních brambor bez rozdílu odrůdy, balení a tržní úpravy. CZV a VC jsou uváděny bez DPH a nákladů na dopravu. Marketingový rok brambor začíná od 1. 7. daného roku a končí 30. 6. následujícího roku.

 Pramen: TIS^{CR} SZIF

Spotřebitelské ceny

Vývoj spotřebitelských cen konzumních brambor

Kč/kg

Rok/měsíc	I.	II.	III.	IV.	V.	VI.	VII.	VIII.	IX.	X.	XI.	XII.
2021	14,69	16,62	16,76	16,27	14,75	24,55	17,57	14,71	12,88	14,42	14,56	14,98
2022	18,43	20,42	19,57	20,35	21,44	25,53	19,44	15,36	18,03	15,99	18,31	19,95
2023	20,20	20,27	20,12	21,98	21,31	29,31	26,32	27,73	28,14			
2023/22 v %	+ 9,6	- 0,7	+ 2,8	+ 8,0	- 0,6	+ 14,8	+ 35,4	+ 80,5	+ 56,1			

Poznámka: Spotřebitelské ceny jsou zjišťovány u malého souboru prodejen. Uváděné ceny mají orientační charakter, - = údaj nebyl k dispozici.

Pramen: ČSU

Zahraniční obchod

Dovoz a vývoz vybraných druhů zeleniny od 1.1.2023 do 30.6.2023

Druh zeleniny	Dovoz				Vývoz			
	1.1. – 30.6.2023		1.6. – 30.6.2023		1.1. – 30.6.2023		1.6. – 30.6.2023	
	Množství (t)	Cena (Kč/kg)	Množství (t)	Cena (Kč/kg)	Množství (t)	Cena (Kč/kg)	Množství (t)	Cena (Kč/kg)
Brambory	96 086,4	8,04	2 929,8	12,28	14 527,9	12,59	1 307,0	12,58
Celer bulvový	4 401,7	14,65	605,4	20,64	1 186,7	19,95	100,5	28,62
Cibule	35 447,5	18,98	3 994,8	18,02	3 470,9	27,57	355,3	31,72
Kedluben a podobné	8 494,6	23,92	685,0	24,15	836,6	30,74	143,7	17,60
Květák a brokolice	10 791,1	30,26	1 872,3	23,56	739,2	37,33	65,7	28,71
Melouny vodní	59 576,6	14,51	27 391,8	12,39	3 875,5	14,57	1 767,7	12,88
Mrkev, vodnice a tuřín	25 010,0	18,36	1 225,8	20,15	1 589,2	24,86	207,6	20,93
Okurky salátové	33 712,7	28,83	3 108,4	24,68	2 722,8	30,68	342,2	18,63
Okurky nakládačky	3 437,2	18,30	3 027,2	17,78	7 707,8	8,66	6 459,4	8,61
Paprika sladká	26 457,5	54,35	3 357,5	38,54	2 993,8	54,11	578,0	34,76
Pór a jiná cibulová zel.	4 437,9	32,73	539,2	29,43	393,5	45,65	40,1	47,49
Rajčata	42 150,8	48,38	6 846,8	33,65	3 963,2	52,82	299,6	42,61
Řepa salátová, ředkvičky	11 140,1	24,89	889,4	18,75	1 910,0	32,33	185,5	39,76
Zelí bílé a červené	14 912,8	12,25	1 119,9	15,73	1 735,6	18,10	233,5	24,46
Žampiony	4 667,8	40,24	610,3	42,19	1 422,0	55,77	198,2	55,71

Poznámka: ČSÚ zpětně provádí úpravu o zpřesňování dat o zahraničním obchodu.

 Pramen: Podle údajů ČSÚ zpracoval TIS^{CR}SZIF.



Informace ze zahraničních trhů

Ceny zeleniny na Slovensku

Datum zjištění ceny: 34. týden 2023

EUR/MJ

Druh zeleniny	MJ	Nákupní ceny od producentů		Odbytové ceny z velkoobchodu	
		cenové rozpětí	průměrná cena	cenové rozpětí	průměrná cena
Brambory	kg	0,45 – 0,71	0,56	0,69 – 0,89	0,83
Brokolice D	ks	-	-	1,35 – 1,75	1,54
Cibule	kg	0,50 – 1,60	0,82	0,62 – 0,96	0,85
Celer D	kg	-	-	1,09 – 1,55	1,35
Cukety	kg	0,40 – 1,50	0,89	0,85 – 1,40	1,16
Česnek D	kg	-	-	2,25 – 3,49	3,10
Kapusta hlávková	kg	-	-	0,90 – 1,00	0,97
Kedlubny D	ks	-	-	0,49 – 0,82	0,61
Květák D	ks	-	-	1,25 – 1,75	1,49
Lilek D	kg	-	-	1,85 – 2,55	2,07
Meloun vodní	kg	0,25 – 0,40	0,37	-	-
Mrkev	kg	0,40 – 1,30	0,64	0,79 – 1,10	0,90
Okurky salátové D	kg	-	-	1,09 – 1,85	1,52
Paprika rychlená	kg	0,80 – 2,00	1,14	-	-
Petržel	kg	1,50 – 2,20	1,76	1,60 – 2,90	2,23
Rajčata rychlená	kg	0,14 – 1,20	0,91	1,00 – 1,59	1,35
Ředkvičky D	sv.	-	-	0,59 – 0,65	0,64
Salát hlávkový D	ks	-	-	0,64 – 1,00	0,84
Zelí bílé	kg	0,35 – 1,00	0,51	0,78 – 0,95	0,85
Žampiony	kg	-	-	2,39 – 2,90	2,67

Poznámka: Odbytové ceny od producentů a z velkoobchodu jsou uváděny bez DPH. D = dovoz, - = údaje nejsou k dispozici.
 Pramen: ATIS – Správa o trhu s ovocím a zeleninou

Velkoobchodní ceny vybraných druhů zeleniny ve Francii

EUR/kg

Druh zeleniny	Země původu	35. týden 2023	36. týden 2023	36.t./35.t. 2023 (%)	36.t. 2023/ 36.t. 2022 (%)
Brambory	Francie	1,02	0,90	- 11,8	+ 63,6
Cukety	Francie	1,28	1,38	+ 7,8	- 18,8
Květák (ks)	Francie	1,56	1,58	+ 1,1	- 36,8
Lilek	Španělsko	1,92	2,36	+ 22,9	- 26,7
Mrkev	Francie	0,98	0,94	- 6,0	+ 38,2
Okurky 500-600 g	Francie	0,75	0,87	+ 16,0	- 28,1
Pór	Francie	1,46	1,46	0,0	- 2,7
Rajčata keříková	Francie	1,58	1,40	- 11,4	+ 30,8
Salát hlávkový (ks)	Francie	0,73	0,78	+ 6,9	- 11,4

Pramen: RNM/FranceAgriMer, Rungis



Obchodní ceny zeleniny z domácí produkce v Maďarsku

Datum zjištění ceny: 36. týden 2023

HUF/kg

Druh	MJ	Velkoobchod		
		Budapest	Debrecen	Szeged
Domácí produkce:				
Brambory	kg	345	247	215
Celer	ks	290	-	270
Cibule	kg	333	300	320
Cukety	kg	410	230	220
Česnek	kg	1 150	1 100	1 100
Červená řepa	kg	250	300	270
Kapusta hlávková	kg	310	420	280
Květák	kg	530	480	560
Lilek	kg	525	340	350
Meloun vodní	kg	235	200	165
Mrkev	kg	425	360	280
Okurky salátové	kg	475	260	430
Papriky	kg	425	420	450
Petržel	kg	825	600	1 200
Rajčata	kg	433	320	350
Salát hlávkový	ks	250	210	180
Zelí bílé	kg	220	230	220
Žampiony	kg	-	1 000	1 000

Poznámka: Producentké ceny maďarského zeleniny na velkoobchodních trzích, - = údaj není k dispozici.
 Pramen: AKII, Agrárgazdasági Kutató és Informatikai Intézet

Velkoobchodní ceny zeleniny ve vybraných trzích SRN

Datum zjištění ceny: 36. týden 2023

EUR/100 kg

Druh zeleniny	Země původu	Frankfurt	Hamburk	Kolín	Mnichov	Berlín
Brambory	Německo	44 - 88	66 - 96	72 - 102	72 - 88	84 - 116
Cibule	Německo	110	101	102	101	132
Cukety	Německo	140	150	135	130	162
Květák (100 ks)	Německo	157	178	141	158	153
Lilek	Nizozemsko	306	253	320	267	271
Mrkev	Německo	107	77	110	97	104
Okurky salátové (400-500 g)	Německo	70	62	78	59	65
Paprika červená	Polsko	210	171	240	179	207
Pór	Belgie	128	120	130	135	-
Rajčata	Belgie	122	118	134	117	114
Salát ledový (100 ks)	Německo	121	125	115	102	116

Pramen: fruchtportal.de



Velkoobchodní ceny domácí zeleniny na vybraných trzích v Polsku

Datum zjištění ceny: 5.9. - 6.9.2023

PLN/MJ

Druh zeleniny	MJ	Bronisze		Kalisz		Lódź		Poznań		Rzeszów	
		6.9.2023		6.9.2023		5.9.2023		5.9.2023		5.9.2023	
		min.	max.	min.	max.	min.	max.	min.	max.	min.	max.
Domácí produkce:											
Brambory	kg	1,50	2,20	1,33	1,67	1,47	1,87	1,87	2,67	1,80	2,50
Celer	kg	3,00	4,00	5,00	5,00	3,00	6,00	5,60	6,00	5,00	6,00
Cibule	kg	1,80	2,33	3,00	3,00	1,67	2,67	2,50	2,80	2,80	3,00
Červená řepa	kg	0,90	1,20	1,20	1,50	1,00	2,00	2,00	2,80	1,50	2,00
Květák	ks	5,00	6,00	5,00	5,00	3,00	7,00	5,00	6,00	7,00	8,00
Mrkev	kg	0,95	1,30	1,50	1,50	1,50	2,50	2,00	2,50	1,60	2,00
Okurky salátové	kg	3,50	6,00	4,00	6,00	7,00	13,00	6,00	7,00	3,00	6,00
Paprika červená	kg	4,00	7,00	5,00	6,00	4,00	8,00	6,00	7,00	-	-
Petržel	kg	4,00	5,00	5,00	5,00	4,00	5,60	4,00	7,00	6,00	7,00
Pór	ks	4,50	5,00	1,50	1,50	2,50	3,50	2,30	2,70	2,50	3,00
Rajčata	kg	2,66	3,16	2,17	2,50	3,33	5,00	4,17	4,33	5,00	6,00
Ředkvičky	Sv.	2,00	3,00	1,50	2,00	1,50	2,20	1,60	2,00	1,60	2,00
Salát hlávkový	ks	2,00	2,85	2,00	2,00	2,00	3,50	2,50	3,00	2,00	3,00
Zelí bílé	kg	0,85	1,20	1,50	1,50	1,00	1,50	2,00	2,40	2,00	2,50
Žampiony	kg	8,00	11,00	8,00	8,00	8,67	10,67	10,00	11,00	9,00	10,00

Poznámka: - = údaj není k dispozici
Pramen: Rynek owoców i warzyw świeżych

Producentké ceny vybraných druhů zeleniny ve Španělsku

EUR/100 kg

Druh zeleniny	35. týden 2023	36. týden 2023	36. t./35. t. 2023 (€)	36. t./35. t. 2023 (%)
Brambory	33,57	33,78	+ 0,21	+ 0,62
Cibule	45,98	42,72	- 3,27	- 7,10
Cukety	58,95	64,63	+ 5,67	+ 9,62
Česnek	180,17	170,02	- 10,15	- 5,63
Lilek	61,82	79,58	+ 17,76	+ 28,73
Květák	-	83,90	-	-
Meloun vodní	27,35	27,99	+ 0,64	+ 2,35
Mrkev	29,48	27,58	- 1,89	- 6,42
Okurky salátové	117,17	135,62	+ 18,44	+ 15,74
Papriky	63,60	81,27	+ 17,67	+ 27,78
Pórek	75,73	69,91	- 5,82	- 7,69
Rajčata	74,59	73,00	- 1,59	- 2,13
Salát římský (100 ks)	26,88	25,51	- 1,38	- 5,12

Pramen: Ministerio de Medio Ambiente y Medio Rural y Marino



Přehled cen zeleniny v Chorvatsku

Datum zjištění ceny: 36. týden 2023

EUR/kg

Druh zeleniny	Velkoobchod			Maloobchod			Tržnice		
	min.	max.	průměr	min.	max.	průměr	min.	max.	průměr
Brambory	0,75	1,70	0,94	0,59	1,29	0,88	0,66	3,00	1,33
Cibule	0,65	2,00	1,25	0,79	1,99	1,32	0,89	3,00	1,86
Květák	1,50	3,00	1,98	1,59	3,98	2,49	2,00	5,00	2,99
Lilek	1,00	2,50	1,49	0,89	2,99	1,53	0,90	4,00	2,12
Meloun vodní	0,40	1,20	0,64	0,39	1,05	0,60	0,50	2,00	1,22
Mrkev	0,80	2,50	1,52	0,79	1,59	1,32	1,20	3,00	2,18
Okurky salátové	0,75	1,70	1,26	0,69	2,48	1,54	1,00	4,00	1,90
Papriky	1,00	5,50	1,89	1,29	3,98	2,35	1,00	4,00	2,32
Rajčata	0,80	3,00	1,60	1,09	2,89	1,90	1,00	4,00	2,13
Salát ledový	1,00	3,40	2,14	2,12	5,00	3,41	1,00	5,00	2,92
Zelí bílé	0,60	1,80	0,91	0,59	1,69	0,95	0,50	5,00	1,66

Poznámka: - = údaj není k dispozici.

Pramen: TISUP, Tržišni informacijski sustav u poljoprivredi - Tržište voća i povrća

Producentские ceny vybraných druhů zeleniny v Itálii

EUR/kg

Druh zeleniny	36. týden 2023	37. týden 2023	37.t./36.t. 2023 (%)	37.t. 2023 / 37.t. 2022 (%)
Brambory	0,60	0,60	- 0,1	+ 56,2
Celer	1,01	0,76	- 24,4	- 6,1
Cibule	0,66	0,67	+ 1,7	+ 78,5
Cukety	0,91	0,91	0,0	- 1,2
Česnek	2,24	2,25	+ 0,6	- 14,1
Kapusta hlávková	0,80	0,70	- 12,5	- 12,5
Květák	1,70	1,00	- 41,2	- 44,4
Lilek	0,56	0,61	+ 9,5	- 2,8
Meloun cukrový	0,77	0,76	- 0,8	+ 34,0
Mrkev	0,58	0,58	0,0	+ 191,1
Okurky salátové	0,55	0,55	0,0	- 5,7
Papriky	0,86	0,91	+ 5,3	- 10,6
Rajčata	1,12	1,14	+ 1,5	+ 16,8
Salát hlávkový	0,98	0,91	- 7,2	- 10,8

Pramen: ISMEA, Servizi per il Mercato Agricolo Alimentare

Olomoučtí vědci se podílejí na evropském výzkumu na ochranu brambor

Olomoučtí vědci se zapojili do rozsáhlého mezinárodního výzkumu, jehož cílem je ochránit

evropskou produkci brambor před některými chorobami. Jde především o hmyzem přenášenou



nemoc „zebra chip“, která již devastuje úrodu zejména v Jižní Americe. Na evropském projektu PATAFEST od letošního června spolupracuje 18 partnerů z akademické i komerční sféry, jediným českým reprezentantem je vysokoškolský ústav Univerzity Palackého CATRIN, sdělili dnes ČTK jeho zástupci. Čtyřletý výzkum podpoří Evropská unie zhruba deseti miliony eur (přibližně 241 milionů korun).

„Cílem projektu je připravit Evropu na možný výskyt karanténní choroby nazývané zebra chip, která zejména na americkém kontinentu významně omezuje produkci brambor a negativně ovlivňuje vizuální kvalitu hlíz, čímž zamezuje jejich prodeji. Naším společným úkolem je vytvořit strategii, díky níž budeme umět monitorovat výskyt a projevy nejen této nemoci, ale i v Evropě známých posklizňových chorob, a také vyvinout technologie, jež by mohly brambory před nákazami ochránit,“ uvedla vedoucí olomouckého výzkumného týmu Nuria De Diegová.

Odborníci chtějí popsat na molekulární úrovni cestu šíření škůdců a identifikovat odrůdy brambor odolné vůči vybraným patogenům. Jejich cílem je také zajistit účinné před sklizňové ošetření rostlin a půdy proti hmyzímu přenašeči a půdním patogenům a vyvinout posklizňové technologie,

kteří umožní kontrolu výskytu půdních patogenů a udržení kvality skladovaných bramborových hlíz, uvedli zástupci CATRIN.

U brambor postižených nemocí zebra chip se uvnitř hlíz objevují tmavé nevzhledné proužky. Choroba ale postihuje i samotné rostliny a jejich vývoj a výrazně snižuje jejich produkci. Za nákazou stojí patogen přenášený drobným hmyzem rodu mera. „Projekt se zaměří ale i na další vytipované patogeny a jako modelový hmyz budou výzkumníkům sloužit mšice. Proto se v CATRIN projektu účastní nejen experti na fenotypizaci rostlin, tedy sledování jejich vlastností s ohledem na změny prostředí pomocí automatických neinvazivních metod, ale také odborníci na výzkum hmyzu,“ doplnili zástupci ústavu.

Jedním z výstupů projektu má být i aplikace pro chytré telefony, která umožní rozpoznat symptomy této choroby na rostlinách v polních podmínkách i další choroby na hlízách uskladněných po sklizni.

Na projektu PATAFEST spolupracují partneři ze Španělska, Itálie, Izraele, Belgie, Německa, Francie, Velké Británie či Ekvádoru. Kromě univerzit a výzkumných institucí jde také o soukromé společnosti včetně pěstitelů brambor a obchodních firem.

Pramen: ČTK, 2.9.2023

Na Vysočině, kde roste třetina brambor v ČR, začíná sklizeň, ceny jsou vyšší

Na Vysočině začíná sklizeň brambor. Zatím to vypadá tak, že kvůli dopadům letošního počasí bude spíš průměrná, řekl dnes na dotaz ČTK předseda Českého bramborářského svazu Josef Králíček. Zemědělci dostávají při prodeji ve velkém za kilogram brambor okolo sedmi korun, víc než před rokem. Dovážet brambory ze zahraničí se podle předsedy nevyplácí, protože tam je farmářská cena ještě vyšší. Na Vysočině je podle statistiky 35 procent z celkové rozlohy bramborových polí v Česku.

Na Vysočině se tradičně pěstují později sklizené odrůdy brambor. „Nedá se ještě usuzovat na nějaký výsledek, jsme na začátku. Nicméně je zřejmé, že v letošním roce, co se týká brambor obecně, žádné rekordy padat nebudou. Budeme rádi za průměrnou sklizeň,“ řekl Králíček.

Farmářská cena brambor byla podle předsedy svazu loni v létě nižší o desítky procent. Okolo sedmi korun za kilogram se teď pohybuje při prodeji ve velkém na balíčky, ze dvora farem si mohou lidé brambory koupit nejčastěji za 12 až 15 korun za kilogram. V obchodech se cena podle předsedy svazu pohybuje od 15 do 18 korun za kilogram, pokud jsou brambory v akci. Jinak běžně stojí i 25 až 30 korun.

Sázení brambor na Vysočině letos ztížilo chladné a deštivé jaro, na jejich růst pak mělo dopad sucho.

Problémy se suchem mají ale také pěstitelé brambor v jiných zemích, proto se brambory zatím moc nedovážely, za hranicemi jsou dražší. „Co se týká farmářských cen například v Rakousku a Německu, tak ty ještě v současné době dosahují nebo přesahují deset korun za kilogram,“ uvedl Králíček.

Bramborám z Vysočiny určeným na jídlo tentokrát na trhu nebude konkurovat ani úroda z tuzemských ranobramborářských oblastí, kde sklizeň hlíz určených k letnímu prodeji začala v červnu a nyní už je v závěru. V minulých letech cena brambor touto dobou kvůli zvýšení nabídky klesala i pod pěstitelské náklady, což se nyní neděje, uvedl Králíček. Dodal, že náklady na kilogram brambor jsou zhruba pět korun.

Podobně jako u jiných plodin, například jahod, nabízejí některé farmy lidem také možnost si brambory sesbírat na poli. Například farma rodiny Němcovy v Netíně na Žďársku nabízí samosběr brambor 16. a 23. září dopoledne. Podrobnosti jsou na jejím facebooku.

V Česku letos zemědělci podle Českého statistického úřadu nasázeli brambory na 20 947 ha polí, proti loňsku jejich rozlohu snížili o 3,4 %. Na Vysočině se naopak plocha bramborových polí mírně zvýšila. Brambory v tomto kraji letos vyrostly na 7 381 hektarech, což je o 133 hektarů víc než před rokem. Brambory pěstují také zahrádkáři.

Pramen: ČTK, 12.9.2023



Zelinářská unie: Zvýšení daně z nemovitosti dopadne hlavně na malé pěstitele

Zelinářská unie Čech a Moravy (ZUČM) nesouhlasí s nastavením vládou avizovaného zvýšení daně z nemovitosti, protože by se podle ní odrazilo ve zdražení pachtovného za pronájem zemědělské půdy. Doplatili by na to hlavně malí a střední pěstitelé zeleniny. Stát by proto podle ZUČM měl obhospodařovanou zemědělskou a lesní půdu ze zvýšení této daně vyjmout. „Podmínky by se měly pěstitelům usnadňovat a tohle je jedna z možností,“ sdělila ČTK předsedkyně ZUČM Monika Nebeská.

Podle posledních úprav návrhu ozdravného balíčku, na kterých se shodla vláda, má daň z nemovitostí vzrůst o 1,8násobek. Obce ale mají mít možnost upravit daň ze zemědělské půdy koeficientem 0,5, a tak zvýšení daně z nemovitých věcí eliminovat. Současně budou moci zvýšit daň ze zemědělské půdy místním koeficientem až na 1,5 základu. Agrární komora ČR ale neočekává, že obce budou využívat možnost snížit daň ze zemědělské půdy.

Obavy z dopadu zvýšení daně z nemovitosti na pěstitele mají také zelináři. „Podle nás jde o krok špatným směrem, který postihne zejména malé a střední zelináře. Důsledkem totiž bude stav, kdy majitelé pozemků promítnou zvýšenou daň z nemovitosti do navýšení pachtovného. Taková změna povede jen k dalšímu nárůstu nákladů pěstitelů zeleniny na produkci,“ upozornila Nebeská.

Zvýšení daně z nemovitosti by podle ZUČM přišlo v době, kdy plochy s konzumní zeleninou v tuzemsku klesají. „Očekáváme letos v České

republice snížení zeleninových ploch přibližně o pět procent. Přitom pěstování zeleniny omezují zejména malí a střední pěstitelé. Nejhorší na tom celém je fakt, že kdo jednou zeleninu opustí, málokdy se k ní zase vrátí. Klasické polní zemědělství je totiž jednodušší a rozhodně i ekonomicky stabilnější,“ uvedla Nebeská.

Tuzemští zelináři se v poslední době kvůli vysoké inflaci potýkají s rostoucími náklady na pěstování a skladování zeleniny. Upozorňují také na to, že se postupně zvětšuje rozdíl mezi farmářskými cenami zeleniny, které spíše stagnují, a rostoucí cenou na pultech obchodů.

Tuzemská tržní produkce zeleniny pro obchodní síť a zpracovatelský průmysl loni podle předběžných údajů klesla o 7,6 procenta na 219 691 tun. O rok dřív byla 237 865 tun. Loňská úroda zeleniny byla podle ZUČM průměrná a počasí pěstování zeleniny zpravidla přálo. V Česku v roce 2022 ale ukončilo činnost 13 pěstitelů tržní zeleniny, především menších farmářů. Celkový počet pěstitelů zeleniny se tak v roce 2022 snížil na 354 z 367.

Počty největších zemědělských podniků s produkcí zeleniny se loni nezměnily. Evidováno bylo 30 zemědělských firem hospodařících na více než 100 ha a 20 firem s plochou 50 až 100 ha. Nejvíce zelinářských podniků patřilo i loni mezi malé farmy s výměrou do deseti hektarů. V této kategorii bylo evidováno více než 200 pěstitelů zeleniny. Většina polí se zeleninou ale loni připadla na velké pěstitele. Tři desítky největších podniků obhospodařovaly 6 758 hektarů.

Pramen: ČTK, 12.9.2023

Kurzy devizového trhu - Česká národní banka - platnost od 15. 9. 2023

100 HUF – 6,384 Kč

1 PLN – 5,288 Kč

1 USD – 22,996 Kč

1 EUR – 24,505 Kč

Vydavatel

TIS ČR, SZIF

Státní zemědělský intervenční fond
Ve Smečkách 33, 110 00 Praha 1

www.szif.cz

Odpovědný pracovník

Ing. Tomáš Materna
vedoucí odd. agrární informatiky

tel.: 703 197 498

fax: 222 871 591

e-mail: tomas.materna@szif.cz

Komoditní manager

Ing. Anna Mandelíková
Ing. Jiří Očenášek

tel.: 703 197 336/490

fax: 222 871 591

e-mail: anna.mandelickova@szif.cz

e-mail: tis.zelenina@szif.cz

Rozmnožování anebo rozšiřování tohoto zpravodaje nebo jeho části jakýmkoliv způsobem je zakázáno, s výjimkou případů povolených autorským zákonem nebo předchozího písemného souhlasu TIS ČR SZIF. Údaje obsažené v tomto zpravodaji jsou pouze informativního charakteru a nemají závaznou povahu. Jejich citace je možná pouze s uvedením zdroje TIS ČR SZIF.