






ZPRÁVA O TRHU ZELENINY

Vývoj cen:

Tuzemské CZV

 Brambory.....	9,95 Kč/kg
 Celer.....	15,50 Kč/kg
 Zelí červené.....	12,30 Kč/kg

Obsah:

Komoditní zpravodajství.....	1
Ceny zemědělských výrobců.....	2
Velkoobchodní ceny.....	3
Spotřebitelské ceny.....	5
Informace ze zahraničních trhů.....	5
Aktuality.....	9

Komoditní zpravodajství

Ceny zemědělských výrobců

Ve 43. týdnu 2023 se snížila průměrná **cena zemědělských výrobců (CZV)** celeru o 5,50 Kč/kg (tj. o 26,2 %) na 15,50 Kč/kg. Klesla také průměrná CZV žluté suché cibule o 1,40 Kč/kg na 12,80 Kč/kg, tj. o 9,9 %. Oproti 41. týdnu oslabila průměrná CZV mrkve a karotky o 1,20 Kč/kg (tj. o 12,2 %) na 8,60 Kč/kg. Dále poklesla průměrná CZV červeného zelí o 2,50 Kč/kg (tj. o 16,9 %) na 12,30 Kč/kg.

Podle exkluzivního šetření TIS^{ČR} průměrná CZV konzumních brambor ve 43. týdnu 2023 klesla o 0,81 Kč/kg na 9,95 Kč/kg. Průměrné CZV se pohybovaly od 6,- do 20,- Kč/kg (25 kg pytle, neprané i volně). Nejčastějšími odrůdami byly Dali, Gala a Belana.

Velkoobchodní ceny

Ve 43. týdnu tohoto roku se zvýšila průměrná **velkoobchodní cena (VC)** importovaných cuket o 11,70 Kč/kg (tj. o 41,4 %) na 39,90 Kč/kg. Naopak průměrná VC domácí dýně Hokkaido oslabila o 3,80 Kč/kg (tj. o 13,1 %) na 25,40 Kč/kg. Dále vzrostla průměrná VC dovoзовého květáku, a to o 18,50 Kč/ks (tj. o 55,0 %) na 52,20 Kč/ks. Oproti 41. týdnu poklesla průměrná VC lilku z dovozu o 17,20 Kč/kg (tj. o 28,1 %) na 43,90 Kč/kg. Snížila

se také průměrná VC importovaných salátových okurek o 9,- Kč/kg (tj. o 20,0 %) na 36,20 Kč/kg. V případě okurek hadovek z dovozu průměrná VC stoupla, a to o 7,30 Kč/kg (tj. o 20,4 %) na 43,20 Kč/kg. Ke zvýšení průměrné VC došlo u importovaných rajčat o 16,50 Kč/kg (tj. o 36,1 %) na 62,20 Kč/kg. Také vzrostla průměrná VC keříkových rajčat z dovozu, a to o 28,30 Kč/kg (tj. o 57,8 %) na 77,30 Kč/kg. Dále poklesla průměrná VC dovoзовého pekingského zelí o 5,50 Kč/kg na 23,80 Kč/kg, tj. o 18,9 %.

Meziročně se zvýšila průměrná VC cherry rajčat (250 g) z dovozu (+ 74,5 %), dovoзовého květáku (+ 68,9 %), rajčat z dovozu (+ 53,6 %) a zázvoru (+ 51,6 %). Naproti tomu se snížila průměrná VC importované bílé papriky (- 22,5 %), dovoзовé dýně Hokkaido (- 19,2 %), mrkve a karotky z dovozu (- 18,5 %) a importovaných cuket (- 15,8 %).

Průměrná VC konzumních brambor se snížila oproti 41. týdnu 2023 o 0,34 Kč/kg na 12,51 Kč/kg. Obchodníci prodávali konzumní brambory v cenách od 6,50 do 20,50 Kč/kg (25 kg pytle, neprané i volně) s nejčastějším zastoupením odrůd Dali, Gala a Antonia.



Ceny zemědělských výrobců

Ceny zemědělských výrobců vybraných druhů zeleniny I. jakostní třídy

Datum zjištění ceny: 43. týden 2023

Kč/MJ

Druh zeleniny	MJ	Ceny zemědělských výrobců			Změna průměrné CZV proti 41. týdnu	
		min.	max.	průměr	v Kč	v %
Celer	kg	15,00	16,00	15,50	- 5,50	- 26,2
Celer s natí	ks	15,00	20,00	16,50	+ 0,50	+ 3,1
Cibule žlutá suchá	kg	12,00	15,00	12,80	- 1,40	- 9,9
Červená řepa	kg	12,00	14,00	12,70	- 0,60	- 4,5
Kedlubny	ks	8,00	11,00	9,80	- 0,50	- 4,9
Mrkev a karotka	kg	7,00	10,00	8,60	- 1,20	- 12,2
Mrkev a karotka	sv.			*		
Petržel	kg	30,00	33,00	31,80	- 1,00	- 3,0
Pór	kg			*		
Salát ledový	ks			*		
Tykev Hokkaido	kg	17,00	25,00	20,80	+ 0,50	+ 2,5
Zelí bílé	kg	11,00	14,50	12,10	- 0,90	- 6,9
červené	kg	12,00	12,50	12,30	- 2,50	- 16,9
kysané balené	kg	18,80	22,00	19,80	0,00	0,0
kysané volné	kg	16,40	19,00	17,60	0,00	0,0

Poznámka: Ceny zemědělských výrobců jsou uváděny bez DPH a bez dopravy, MJ = měrná jednotka, . = údaj nebyl v předchozím období k dispozici, * = méně než 3 respondenti.

Pramen: ZUČM

Ceny zemědělských výrobců konzumních brambor

Datum zjištění ceny: 43. týden 2023

Kč/kg

Odrůda	Varný typ	Ceny zemědělských výrobců			Změna průměrné CZV proti 41. týdnu	
		min.	max.	průměr	v Kč	v %
Adéla	B	6,00	10,20	7,70	0,00	0,00
Antonia	A	8,00	12,00	9,10	- 1,65	- 18,13
Belana	BA-B	7,55	10,50	9,20	+ 0,09	+ 1,03
Bernina	A	9,35	11,00	10,22	- 1,14	- 11,18
Dali	BA	7,90	15,30	10,12	- 0,63	- 6,25
Gala	B	7,35	12,50	9,60	- 0,32	- 3,38
Laura	B	7,70	10,50	9,18	+ 0,05	+ 0,54
Marena	B	8,75	9,15	8,97	+ 0,38	+ 4,28
Milva	AB	7,90	11,00	9,31	.	.
Muzika	BA	7,90	12,00	9,76	- 1,62	- 16,56
Princes	AB	8,10	8,50	8,27	.	.
Ranomi	BA	8,90	9,90	9,43	0,00	0,00
Red Anna	BA-B	8,20	20,00	11,96	- 1,79	- 14,99
Ostatní	B	6,00	20,00	9,60	- 0,76	- 7,93
Loupané - PE/přepravka, vakuované		14,90	25,50	19,51	- 0,04	- 0,22

Poznámka: Ceny zemědělských výrobců jsou uváděny bez DPH a bez dopravy, . = údaj nebyl v předchozím období k dispozici * = méně než 3 respondenti. Balení - 25 kg pytle i poloklece, úprava - neprané pokud není uvedeno jinak, Rané CZ** = mix domácích raných odrůd.

 Pramen: TIS^{CR} SZIF



Velkoobchodní ceny vybraných druhů zeleniny I. jakostní třídy

Datum zjištění ceny: 43. týden 2023

Kč/MJ

Druh zeleniny	MJ	z domácí produkce				z dovozu			
		min.	max.	průměr	±43./41. t.	min.	max.	průměr	±43./41. t.
Brokolice (500 g)	ks			*		27,30	42,90	37,70	+ 2,20
Celer bez natě	kg			*		13,50	34,90	21,70	- 2,20
řapíkatý	ks	33,60	39,90	36,50	+ 1,60	24,30	39,90	34,50	+ 2,10
Cibule světlá	kg	19,60	23,90	21,00	- 0,20	15,10	23,90	18,90	- 1,00
červená	kg			*		19,00	34,90	27,80	- 1,40
svazková	sv.	11,50	20,50	16,20	- 1,40			*	
šalotka	kg			*		49,50	79,00	60,60	- 4,30
Cukety	kg			*		30,30	49,90	39,90	+ 11,70
Červená řepa	kg			*		9,00	17,90	13,40	- 0,40
Čekanka salátová	kg			*		119,70	155,90	135,50	+ 3,30
Česnek	kg			*		90,60	158,00	117,60	+ 7,60
Dýně Hokkaido	kg	19,90	32,00	25,40	- 3,80	15,10	24,90	18,90	- 2,00
Kapusta hlávková	kg			*		16,40	34,90	25,20	- 1,30
Kedlubny	ks	13,90	16,90	15,20	- 0,40	8,90	20,50	14,10	- 1,10
Křen	kg			*		112,20	149,90	138,00	+ 1,00
Květák	ks			*		34,90	76,90	52,20	+ 18,50
Lilek	kg			*		29,00	49,90	43,90	- 17,20
Meloun cukrový	kg			*		42,90	92,90	68,40	- 1,60
Mrkev a karotka	kg			*		8,80	15,90	11,00	- 1,50
Okurky hadovky	kg			*		32,00	56,90	43,20	+ 7,30
salátové	kg			*		35,80	36,50	36,20	- 9,00
Paprika bílá	kg			*		33,00	67,90	50,00	+ 4,00
červená	kg			*		34,00	63,00	50,50	+ 0,50
zelená	kg			*		30,00	55,50	43,90	- 1,30
oranžová	kg			*		42,50	79,90	60,00	- 2,20
žlutá	kg			*		32,00	63,00	47,20	- 3,80
Petržel	kg			*		23,90	42,90	31,80	- 0,40
Petrželová nať kadeřavá	kg			*		85,80	109,90	102,00	+ 13,50
Pór	kg			*		23,90	44,90	33,10	+ 0,50
Rajčata	kg			*		38,00	76,90	62,20	+ 16,50
keříková	kg			*		65,00	99,00	77,30	+ 28,30
cherry (250 g)	ks			*		31,80	59,90	41,70	- 2,20
Ředkev bílá	ks			*		28,40	40,90	32,80	- 0,90
Ředkvičky	sv.	12,10	17,90	15,50	+ 1,10	10,80	17,50	13,90	- 2,20
Salát barevný	ks	28,90	33,00	31,10	- 1,60	28,90	35,90	32,70	- 1,30

 Poznámka: Nákupní cena je cena bez DPH. MJ = měrná jednotka; * = méně než 3 respondenti; . = Ceny nebyly v předchozím týdnu k dispozici.
 Pramen: TIS ČR SZIF



Velkoobchodní ceny vybraných druhů zeleniny I. jakostní třídy

Datum zjištění ceny: 43. týden 2023

Kč/MJ

Druh zeleniny	MJ	z domácí produkce				z dovozu			
		min.	max.	průměr	±43./41. t.	min.	max.	průměr	±43./41. t.
Salát hlávkový	ks			*		22,90	36,50	27,50	+ 1,20
ledový	ks			*		21,20	39,50	29,70	+ 0,80
Zázvor	kg			*		90,00	149,90	110,80	+ 2,00
Zelí bílé	kg	13,00	15,90	14,30	0,00	10,00	15,90	13,50	+ 0,20
červené	kg			*		11,80	17,90	15,20	- 1,10
na krouhání	kg	11,00	13,50	12,30	- 0,50			*	
kysané balené	ks	13,30	29,20	19,70	+ 0,30			*	
kysané volné	kg	21,80	56,90	33,30	- 1,10			*	
pekingské	kg	26,90	27,90	27,60	- 1,20	18,20	28,90	23,80	- 5,50
Žampiony	kg	60,10	117,90	79,20	- 1,60			*	

Poznámka: Nákupní cena je cena bez DPH. MJ = měrná jednotka; * = méně než 3 respondenti; . = Ceny nebyly v předchozím týdnu k dispozici.
 Pramen: TIS^{ČR} SZIF

Velkoobchodní ceny - konzumní brambory

Datum zjištění ceny: 43. týden 2023

Kč/kg

Odrůda	Varný typ	Velkoobchodní ceny			Změna průměrné VC proti 41. týdnu	
		min.	max.	průměr	v Kč	v %
Alonzo	AB	11,50	15,00	12,80	0,00	0,00
Antonia	A	9,15	16,90	13,01	- 0,29	- 2,24
Anuschka	AB	9,65	14,00	11,91	- 0,58	- 4,88
Belana	BA-B	9,00	14,50	11,13	- 0,77	- 6,89
Bernina	A	9,50	20,50	13,58	+ 0,19	+ 1,38
Dali	BA	6,50	20,50	12,40	0,00	0,00
Esmee	AB	10,10	16,50	12,33	- 0,28	- 2,25
Gala	B	8,60	18,20	13,17	+ 0,15	+ 1,16
Laura	B-BC	8,60	17,00	13,00	- 1,75	- 13,46
Marabel	BA-B	8,50	17,35	13,31	+ 0,10	+ 0,73
Milva	AB	9,00	14,90	12,02	- 0,88	- 7,36
Red Anna	BA-B	10,30	14,90	12,03	- 0,48	- 4,02
Sunita	AB	10,90	16,50	13,23	.	.
Ostatní	B	6,50	20,50	12,72	- 0,20	- 1,59
Loupané - PE/přepravka, vakuované		16,00	32,90	24,84	+ 0,15	+ 0,62

Poznámka: Ceny zemědělských výrobců jsou uváděny bez DPH a bez dopravy, . = údaj nebyl v předchozím období k dispozici * = méně než 3 respondenti.
 Balení - 25 kg pytle i poloklece, u nových brambor je velikost balení 15 - 25 kg, úprava - neprané pokud není uvedeno jinak.
 Pramen: TIS^{ČR} SZIF



Porovnání průměrných cen konzumních brambor v ČR

Kč/kg

Období/ Marketingový rok	Ceny zemědělských výrobců (CZV)		Velkoobchodní ceny (VC)	
	2023/2024	2022/2023	2023/2024	2022/2023
35. týden 2023	10,60	6,70	13,27	9,78
37. týden 2023	10,42	7,00	13,11	9,78
39. týden 2023	10,74	6,99	13,07	9,82
41. týden 2023	10,76	7,03	12,85	9,76
43. týden 2023	9,95	7,23	12,51	9,88

Poznámka: Ceny konzumních brambor bez rozdílu odrůdy, balení a tržní úpravy. CZV a VC jsou uváděny bez DPH a nákladů na dopravu. Marketingový rok brambor začíná od 1. 7. daného roku a končí 30. 6. následujícího roku.

Pramen: TIS^{ČR} SZIF

Spotřebitelské ceny

Vývoj spotřebitelských cen konzumních brambor

Kč/kg

Rok/měsíc	I.	II.	III.	IV.	V.	VI.	VII.	VIII.	IX.	X.	XI.	XII.
2021	14,69	16,62	16,76	16,27	14,75	24,55	17,57	14,71	12,88	14,42	14,56	14,98
2022	18,43	20,42	19,57	20,35	21,44	25,53	19,44	15,36	18,03	15,99	18,31	19,95
2023	20,20	20,27	20,12	21,98	21,31	29,31	26,32	27,73	28,14	27,69		
2023/22 v %	+ 9,6	- 0,7	+ 2,8	+ 8,0	- 0,6	+ 14,8	+ 35,4	+ 80,5	+ 56,1	+ 73,2		

Poznámka: Spotřebitelské ceny jsou zjišťovány u malého souboru prodejen. Uváděné ceny mají orientační charakter, - = údaj nebyl k dispozici.

Pramen: ČSU

Informace ze zahraničních trhů

Producentские ceny vybraných druhů zeleniny v Itálii

EUR/kg

Druh zeleniny	41. týden 2023	42. týden 2023	42.t./41.t. 2023 (%)	42.t. 2023/ 42.t. 2022 (%)
Brambory	0,66	0,67	+ 1,0	+ 47,3
Celer	0,71	0,68	- 4,3	+ 1,5
Cibule	0,67	0,67	0,0	+ 52,4
Cukety ze skleníku	0,66	0,74	+ 12,1	- 42,6
Česnek	2,27	2,30	+ 1,5	- 20,2
Kapusta hlávková	0,52	0,54	+ 3,2	- 24,6
Květák	0,80	0,78	- 2,0	- 7,4
Lilek	0,55	0,66	+ 19,6	- 31,1
Mrkev	0,49	0,49	0,0	+ 114,3
Okurky salátové ze skleníku	0,60	0,60	0,0	+ 9,1
Papriky	0,95	1,03	+ 7,9	- 24,1
Rajčata ze skleníku	0,98	0,98	0,0	- 37,1
Salát hlávkový	0,86	0,84	- 2,4	+ 0,1

Pramen: ISMEA, Servizi per il Mercato Agricolo Alimentace



Ceny zeleniny na Slovensku

Datum zjištění ceny: 40. týden 2023

EUR/MJ

Druh zeleniny	MJ	Nákupní ceny od producentů		Odbytové ceny z velkoobchodu	
		cenové rozpětí	průměrná cena	cenové rozpětí	průměrná cena
Brambory	kg	0,39 – 0,80	0,54	0,70 – 0,90	0,83
Brokolice D	ks	-	-	1,25 – 1,65	1,46
Cibule	kg	0,44 – 1,20	0,65	0,70 – 0,85	0,79
Celer D	kg	-	-	0,65 – 1,10	0,95
Cukety	kg	-	-	1,30 – 1,40	1,35
Česnek D	kg	-	-	2,79 – 3,80	3,37
Červená řepa D	kg	-	-	0,45 – 0,85	0,63
Dýně	kg	-	-	0,79 – 1,60	1,15
Kapusta hlávková	kg	0,45 – 0,85	0,64	1,10 – 1,20	1,17
Kedlubny D	ks	-	-	0,55 – 0,82	0,65
Květák	ks	-	-	1,25 – 1,45	1,35
Lilek D	kg	-	-	2,05 – 2,60	2,31
Mrkev	kg	0,28 – 1,30	0,53	0,70 – 0,90	0,77
Okurky salátové	kg	1,00 – 1,50	1,17	-	-
Paprika rychlená	kg	0,60 – 2,00	1,21	-	-
Petržel	kg	0,90 – 2,80	1,44	-	-
Rajčata rychlená	kg	0,98 – 1,30	1,13	-	-
Salát hlávkový D	ks	-	-	0,64 – 1,00	0,82
Zelí bílé	kg	0,30 – 0,80	0,46	0,75 – 0,80	0,79
Žampiony	kg	-	-	2,45 – 2,90	2,70

Poznámka: Odbytové ceny od producentů a z velkoobchodu jsou uváděny bez DPH. D = dovoz, - = údaje nejsou k dispozici.
 Pramen: ATIS – Správa o trhu s ovocím a zeleninou

Velkoobchodní ceny vybraných druhů zeleniny ve Francii

EUR/kg

Druh zeleniny	Země původu	41. týden 2023	42. týden 2023	42.t./41.t. 2023 (%)	42.t. 2023 / 42.t. 2022 (%)
Brambory	Francie	0,60	0,60	0,0	+ 13,2
Cukety	Francie	1,38	1,24	- 10,1	- 34,0
Česnek	Španělsko	4,00	4,18	+ 4,5	+ 26,7
Květák (ks)	Francie	2,50	2,37	- 5,3	+ 51,0
Lilek	Španělsko	1,24	1,06	- 14,5	- 33,8
Mrkev	Francie	0,70	0,70	0,0	- 6,7
Okurky 500-600 g	Španělsko	0,69	0,64	- 7,2	+ 8,5
Pór	Francie	1,20	1,20	0,0	- 13,0
Rajčata keříková	Francie	2,08	2,50	+ 20,2	+ 50,6
Salát hlávkový (ks)	Francie	0,86	0,76	- 11,7	+ 10,1

Pramen: RNM/FranceAgriMer, Rungis



Obchodní ceny zeleniny z domácí produkce v Maďarsku

Datum zjištění ceny: 42. týden 2023

HUF/kg

Druh	MJ	Velkoobchod		
		Budapest	Debrecen	Szeged
Domácí produkce:				
Brambory	kg	254	210	240
Celer	ks	322	300	260
Cibule	kg	307	230	300
Cukety	kg	487	300	300
Česnek	kg	1 200	1 200	1 100
Červená řepa	kg	250	270	230
Kapusta hlávková	kg	300	400	280
Květák	kg	400	550	450
Lilek	kg	767	500	550
Mrkev	kg	300	400	280
Okurky salátové	kg	500	400	450
Papriky	kg	478	480	450
Petržel	kg	713	750	700
Rajčata	kg	734	460	380
Salát hlávkový	ks	200	250	150
Zelí bílé	kg	207	230	180
Žampiony	kg	-	1 000	1 000

Poznámka: Producentké ceny maďarského zeleniny na velkoobchodních trzích, - = údaj není k dispozici.

Pramen: AKII, Agrárgazdasági Kutató és Informatikai Intézet

Velkoobchodní ceny zeleniny ve vybraných trzích SRN

Datum zjištění ceny: 42. týden 2023

EUR/100 kg

Druh zeleniny	Země původu	Frankfurt	Hamburk	Kolín	Mnichov	Berlín
Brambory	Německo	60 - 80	44 - 61	60 - 90	64 - 90	60 - 82
Cibule	Německo	72	75	76	80	92
Cukety	Španělsko	153	140	158	129	134
Kapusta růžičková	Nizozemsko	192	152	171	205	185
Květák (100 ks)	Německo	213	237	189	192	221
Lilek	Nizozemsko	185	130	190	125	163
Mrkev	Německo	115	67	95	85	110
Okurky salátové (400-500 g)	Německo	75	56	77	54	72
Paprika červená	Nizozemsko	255	205	278	268	211
Pór	Belgie	125	99	119	135	-
Rajčata	Belgie	245	157	302	178	-
Salát ledový (100 ks)	Německo	88	78	92	88	88

Pramen: fruchtportal.de



Velkoobchodní ceny domácí zeleniny na vybraných trzích v Polsku

Datum zjištění ceny: 16.10. - 18.10.2023

PLN/MJ

Druh zeleniny	MJ	Bronisze		Kalisz		Lódź		Poznań		Rzeszów	
		18.10.2023		18.10.2023		17.10.2023		17.10.2023		16.10.2023	
		min.	max.	min.	max.	min.	max.	min.	max.	min.	max.
Domácí produkce:											
Brambory	kg	1,20	2,00	1,20	1,60	1,07	2,00	1,87	2,67	1,50	2,00
Celer	kg	1,75	2,50	3,00	4,00	2,40	4,40	4,40	5,00	4,00	5,00
Cibule	kg	1,20	1,50	1,60	2,00	1,67	2,67	2,50	2,80	2,00	2,50
Červená řepa	kg	0,70	1,00	1,20	1,40	1,00	1,80	2,00	2,80	1,50	2,00
Květák	ks	5,00	7,00	4,00	6,00	3,00	6,00	6,00	7,00	5,00	6,00
Mrkev	kg	0,80	1,30	1,40	1,40	1,50	2,50	1,80	2,60	1,50	1,80
Okurky salátové	kg	5,50	7,50	6,00	7,00	2,00	6,00	7,00	8,00	3,50	4,00
Paprika červená	kg	6,25	8,00	8,00	8,00	6,00	9,00	8,00	8,60	4,50	7,00
Petržel	kg	3,00	4,00	4,00	4,00	3,00	5,60	5,00	5,00	5,00	6,00
Pór	ks	2,00	3,00	2,00	3,00	1,80	2,60	2,00	2,50	2,50	3,00
Rajčata	kg	9,00	11,00	9,00	10,00	7,50	10,00	8,33	10,00	5,00	6,00
Ředkvičky	sv.	1,50	2,20	1,50	2,00	1,50	2,20	1,60	2,00	1,80	2,00
Salát hlávkový	ks	2,00	3,33	2,08	2,08	2,00	3,50	2,50	3,00	2,50	3,00
Zelí bílé	kg	0,75	1,00	1,00	1,00	1,00	1,50	2,00	2,80	1,00	1,50
Žampiony	kg	8,00	11,00	8,00	8,00	8,67	10,67	10,00	11,00	9,00	10,00

Poznámka: - = údaj není k dispozici

Pramen: Rynek owoców i warzyw świeżych

Producentké ceny vybraných druhů zeleniny ve Španělsku

EUR/100 kg

Druh zeleniny	41. týden 2023	42. týden 2023	42. t./41. t. 2023 (€)	42. t./41. t. 2023 (%)
Brambory	31,09	34,94	+ 3,85	+ 12,40
Brokolice	119,07	136,62	+ 17,56	+ 14,75
Cibule	40,85	40,24	- 0,60	- 1,48
Cukety	29,98	34,13	+ 4,15	+ 13,84
Česnek	148,55	148,56	+ 0,01	+ 0,01
Lilek	26,67	17,89	- 8,78	- 32,93
Květák	77,74	85,06	+ 7,32	+ 9,41
Mrkev	28,56	28,29	- 0,26	- 0,92
Okurky salátové	50,38	43,58	- 6,79	- 13,48
Papriky	76,19	73,74	- 2,45	- 3,22
Pórek	65,30	64,19	- 1,11	- 1,69
Rajčata	102,35	72,07	- 30,28	- 29,59
Salát římský (100 ks)	31,32	29,51	- 1,81	- 5,79

Pramen: Ministerio de Medio Ambiente y Medio Rural y Marino



Přehled cen zeleniny v Chorvatsku

Datum zjištění ceny: 42. týden 2023

EUR/kg

Druh zeleniny	Velkoobchod			Maloobchod			Tržnice		
	min.	max.	průměr	min.	max.	průměr	min.	max.	průměr
Brambory	0,60	1,50	0,84	-	-	-	0,70	2,00	1,29
Cibule	0,80	1,50	1,10	-	-	-	1,00	4,00	1,72
Květák	1,00	2,50	1,50	-	-	-	1,00	6,00	2,56
Lilek	1,00	2,50	1,50	-	-	-	1,00	4,00	2,10
Mrkev	0,70	2,00	1,14	-	-	-	0,89	3,20	2,14
Okurky salátové	0,80	2,00	1,29	-	-	-	1,00	4,50	2,28
Papriky	1,00	5,50	1,68	-	-	-	1,00	6,00	2,21
Rajčata	1,00	2,50	1,68	-	-	-	1,00	4,00	2,37
Salát ledový	1,00	2,90	1,58	-	-	-	1,50	4,30	2,70
Zelí bílé	0,50	1,50	0,83	-	-	-	0,50	3,00	1,65

Poznámka: - = údaj není k dispozici.

Pramen: TISUP, Tržišni informacijski sustav u poljoprivredi - Tržište voća i povrća

Výjimka mezi zeleninou. České dýně inflaci ustály, svou cenu si drží

Bývala popelkou, teď je královnou podzimu. Obliba dýní v Česku roste a současně s ní i tuzemská produkce. Ročně se na českých polích vypěstují tykve za stamiliony. Podle prodejců jich letos bude dostatek pro nové recepty i halloweenské dekorace a navzdory inflaci nebudou ceny výrazně vyšší než loni. Poptávku zvládnou zajistit domácí zemědělci.

Podle situační zprávy ministerstva zemědělství se v roce 2022 tykve pěstovaly na 726 hektarech půdy a zemědělci sklídili okolo třinácti tisíc tun této zeleniny. Materiál udává, že nákupní cena jen pro další zpracování byla průměrně osm korun za kilo, objem produkce tak odpovídá skoro sto milionům korun.

Důvod zvýšené oblíbenosti je podle resortu jasný – mohou za to naše chuťové buňky. „Díky pořadům o vaření roste zájem o celou skupinu tykví – cukety a hokkaido, muškátová dýně, máslová dýně či mexická dýně,“ okomentoval dokument.

Na cenu zeleniny letos dopadla inflace, která některé její druhy raketově zdražila. Dýně se to ale netýká. Podle údajů Státního zemědělského intervenčního fondu byla průměrná výše ceny zemědělců za kilogram dýně na začátku tohoto týdne 20,30 koruny. Ve stejnou dobu loni to bylo 19,70 koruny.

Že ceny budou letos na podobné úrovni jako loni, potvrdily i obchodní řetězce. „Jsme rádi, že přes aktuální inflaci nabízíme sortiment dýní za srovnatelné ceny s minulým rokem,“ řekla mluvčí řetězce Tesco Iva Pavlousková.

Dýně zajistí čeští zemědělci

Oproti jiným státům je ale česká produkce dýní stále na okraji, co do počtu zemědělské plochy i sklizně. Evropskou produkci mapovalo v roce 2021 evropské měření Eurostat.

Podle jeho údajů se dýně pěstovaly v rámci EU na 31 tisících hektarech. „Sklidilo se odhadem 760 tisíc tun. Přibližně 85 procent všech dýní a tykví v EU vyprodukovalo pět členských států,“ doplnil Eurostat. Mezi hlavní producenty patří Polsko, Španělsko, Francie, Portugalsko a Německo.

Zajistit dodávky mnoha druhů dýní vhodných jak do kuchyně, tak třeba na schody, nebo před dveře, zvládají podle Pavlouskové čeští zemědělci sami.

„Veškerá naše nabídka dýní pochází od českých zemědělců. Dodávky jsou dostatečné, protože se na sezonu připravujeme ve spolupráci s nimi vždy s velkým předstihem. Předem si dohodneme šíři sortimentu, společně vybereme správné druhy osiva podle aktuálních trendů a zároveň se dohodneme na množství, které budeme potřebovat pro naše zákazníky,“ vysvětlila.

Českou produkci najdete i v dalších kamenných a online supermarketech.

Vybrat tu pravou dýni ale můžete i v takzvaných dýňových světech. Řada zemědělců totiž po sklizni přemění zemědělské plochy na zábavné areály, kde vznikají velká bludiště, výstavky dýní a nechybí ani pokrmy z této zeleniny.

Česká dýňová rekordmanka

A například v pražské botanické zahradě je letos k vidění dýně rekordmanka. „Představí se dýně Atlantic Giant, kterou botanické zahradě věnoval



pěstitel Jan Staněk z Horních Bludovic. Nejnovější výpěstek má hmotnost 150 kilogramů a je zatím

letošní největší českou dýní," přiblížila mluvčí zahrady Michaela Bičíková.

Pramen: denik.cz, 21.10.2023

Brambor se v Česku urodilo až o pětinu méně, vyšší cena může snížit spotřebu

Brambor se v Česku podle odhadu Českého bramborářského svazu a statistiků kvůli dopadům počasí urodilo o 15 až 20 procent méně než vloni, na trhu budou chybět zjara. Při prodeji ve velkém teď pěstitelé za kilogram dostávají okolo sedmi korun, víc než minulé dva roky. Oživit by to mohlo zájem o pěstování brambor, řekl předseda svazu Josef Králíček na semináři pěstitelů v Havlíčkově Brodě. Kvůli dražším bramborám v obchodech by ale mohla klesnout jejich spotřeba.

"Letos, po dvou letech, pokrývá farmářská cena náklady pěstitelů, které odhadujeme momentálně mezi čtyřmi až pěti korunami za jeden kilogram," řekl Králíček. „V minulých dvou letech byly ceny brambor nízké. „Taková situace by byla pro pěstitele dlouhodobě neudržitelná," uvedl.

Cena brambor a spotřeba

Brambory už jsou skoro sklizené, kvalita je obecně dobrá, uvedl předseda. Ze dvorů farem se teď brambory prodávají za 14 až 15 korun za kilogram. V obchodech stojí v akcích kilogram od 13 do 17 korun, mimo akce jsou ceny dvojnásobné. „Z toho nemáme radost, protože vyšší cena omezí nákupy. Je tam nějaká hranice, řekněme 30 korun, pro spotřebitele, nechtějí akceptovat cenu vyšší," řekl Králíček. Uvedl, že roční spotřeba brambor v ČR je 65 kilogramů na hlavu.

Česko není v konzumních bramborách soběstačné dlouhodobě, podle předsedy domácí produkce pokrývá spotřebu ze tří čtvrtin. Ročně se obvykle dováží okolo 150 000 tun brambor.

„Brambory patří k tradiční typické české produkci a asi si nedovedeme úplně představit, jak by Česká republika bez brambor vypadala," uvedl ministr zemědělství Marek Výborný (KDU-ČSL). Mluvil o podporách této komodity z evropských a národních zdrojů. Pěstitele brambor vyzval k většímu sdružování do organizací producentů, což jim podle něj umožní vyjednat lepší prodejní podmínky.

České brambory by na trhu podle Králíčka mohly chybět po Novém roce. Dá se čekat, že díky nynější poptávce řada pěstitelů upřednostní prodej před nákladnějším skladováním, i kvůli drahým energiím. V obchodech pak bude zřejmě víc brambor z dovozu. „Mohou být dražší, než jsme byli zvyklí," uvedl.

Výsledky sklizně

Definitivní výsledky sklizně zatím nejsou. Statistici v srpnu odhadli meziroční pokles produkce brambor o pětinu. „My říkáme, kolem 15 nebo nad patnáct procent," řekl Králíček. Rozloha bramborových polí v porovnání s loňskem klesla o 3,4 procenta. Nižší výnosy byly kvůli počasí. Chladné jaro zdrželo sázení brambor hlavně na Vysočině, kde se jich v Česku pěstuje nejvíc. V létě bylo sucho. Předseda uvedl, že farmářské ceny brambor v zahraničí jsou v řadě případů vyšší než v ČR, například v Německu a Rakousku. Čeští zemědělci měli letos brambory na 20 947 hektarech polí, dalších skoro 6 000 hektarů brambor bylo na zahradách.

Pramen: Zemědělec.cz, 20.10.2023

Kurzy devizového trhu - Česká národní banka - platnost od 26. 10. 2023

100 HUF – 6,446 Kč

1 PLN – 5,531 Kč

1 USD – 23,448 Kč

1 EUR – 24,715 Kč

Vydavatel

TIS ČR, SZIF

Státní zemědělský intervenční fond
Ve Smečkách 33, 110 00 Praha 1

www.szif.cz

Odpovědný pracovník

Ing. Tomáš Materna
vedoucí odd. agrární informatiky

tel.: 703 197 498

fax: 222 871 591

e-mail: tomas.materna@szif.cz

Komoditní manager

Ing. Anna Mandelíková
Ing. Jiří Očenášek

tel.: 703 197 336/490

fax: 222 871 591

e-mail: anna.mandelickova@szif.cz

e-mail: tis.zelenina@szif.cz

Rozmnožování anebo rozšiřování tohoto zpravodaje nebo jeho části jakýmkoliv způsobem je zakázáno, s výjimkou případů povolených autorským zákonem nebo předchozího písemného souhlasu TIS ČR SZIF. Údaje obsažené v tomto zpravodaji jsou pouze informativního charakteru a nemají závaznou povahu. Jejich citace je možná pouze s uvedením zdroje TIS ČR SZIF.