






ZPRÁVA O TRHU ZELENINY

Vývoj cen:

Tuzemské CZV

 Brambory.....	9,81 Kč/kg
 Mrkev a karotka.....	10,40 Kč/kg
 Zelí pekingské.....	25,00 Kč/kg

Obsah:

Komoditní zpravodajství.....	1
Ceny zemědělských výrobců.....	2
Velkoobchodní ceny.....	3
Spotřebitelské ceny.....	5
Zahraniční obchod.....	5
Informace ze zahraničních trhů.....	6
Aktuality.....	9

Komoditní zpravodajství

Ceny zemědělských výrobců

Ve 49. týdnu 2023 oslabila průměrná **cena zemědělských výrobců (CZV)** červené řepy o 0,30 Kč/kg (tj. o 2,4 %) na 12,20 Kč/kg. Naopak průměrná CZV mrkve a karotky se zvýšila, a to o 0,90 Kč/kg (tj. o 9,5 %) na 10,40 Kč/kg. Oproti 47. týdnu stoupla průměrná CZV pekingského zelí o 0,90 Kč/kg (tj. o 3,7 %) na 25,- Kč/kg.

Podle exkluzivního šetření TIS^{ČR} průměrná CZV konzumních brambor ve 49. týdnu 2023 posílila o 0,03 Kč/kg na 9,81 Kč/kg. Průměrné CZV se pohybovaly od 6,- do 12,60 Kč/kg (25 kg pytle, neprané i volně). Nejčastějšími odrůdami byly Dali, Gala a Belana.

Velkoobchodní ceny

Ve 49. týdnu tohoto roku se snížila průměrná **velkoobchodní cena (VC)** importované salátové čekanky, a to o 24,10 Kč/kg (tj. o 17,8 %) na 111,50 Kč/kg. Naproti tomu stoupla průměrná VC dovozového květáku o 14,20 Kč/ks (tj. o 30,0 %) na 61,70 Kč/ks. Dále poklesla průměrná VC okurek hadovek z dovozu o 11,40 Kč/kg (tj. o 17,7 %) na 53,20 Kč/kg. Oproti 47. týdnu se zvýšila průměrná VC zelené papriky z dovozu, a to o 11,80 Kč/kg (tj. o 25,3 %) na 58,30 Kč/kg. Naopak průměrná VC importovaných keříkových rajčat oslabila o 13,- Kč/kg (tj. o 15,8 %) na 69,10 Kč/kg. Poklesla také průměrná VC cherry rajčat (250 g) z dovozu, a to o 6,30 Kč/ks (tj. o 19,9 %) na 25,40 Kč/kg. V případě dovozového ledového salátu průměrná VC klesla o 5,70 Kč/ks na 24,40 Kč/ks, tj. o 18,8 %.

Meziročně se zvýšila průměrná VC zázvoru (+ 88,8 %), keříkových rajčat z dovozu (+ 42,2 %), importovaných rajčat (+ 40,7 %) a dovozového květáku (+ 33,8 %). Naopak se snížila průměrná VC

importovaného lilku (- 49,4 %) a salátových okurek z dovozu (- 9,8 %).

Průměrná VC konzumních brambor se zvýšila oproti 47. týdnu 2023 o 0,17 Kč/kg na 12,28 Kč/kg. Obchodníci prodávali konzumní brambory v cenách od 8,30 do 22,- Kč/kg (25 kg pytle, neprané i volně) s nejčastějším zastoupením odrůd Dali, Gala a Antonia.

Zahraniční obchod

V období od 1. 10. do 31. 10. 2023 se zvýšil **dovoz** brambor do České republiky na 14 422,2 t (+ 17,3 %) za průměrnou jednotkovou hodnotu 7,45 Kč/kg; z toho bylo 12 441,8 t (86,3 %) za 6,59 Kč/kg dovezeno z Německa. Posílil také import salátových okurek, a to o 15,5 % na 5 494,6 t za 22,42 Kč/kg. Ze Španělska pocházelo 3 256,3 t za 22,73 Kč/kg, tj. 59,3 %. Oproti září vzrostl dovoz paprik o 58,0 % na 4 204,2 t za 39,44 Kč/kg. Ze Španělska bylo 1 587,9 t za 44,- Kč/kg, tj. 37,8 %. Dále oslabil dovoz cibule na 4 070,0 t (- 1,6 %) za 12,28 Kč/kg. Z Německa pocházelo 38,2 %, tj. 1 554,2 t za 9,32 Kč/kg. V případě rajčat import stoupl na 3 485,6 t (+ 12,6 %) za 59,69 Kč/kg. Z Polska bylo 651,4 t (18,7 %) za 42,20 Kč/kg. Dovoz bílého a červeného zelí vzrostl o 126,0 % na 2 536,7 t za 7,28 Kč/kg. Z Polska pocházelo 47,9 %, tj. 1 214,6 t za 6,41 Kč/kg.

V říjnu 2023 posílil **vývoz** brambor z ČR o 3,5 % na 969,8 t za 12,86 Kč/kg a téměř celý (90,0 %) směřoval na Slovensko. Naproti tomu vývoz paprik klesl na 504,2 t (- 58,0 %) za 36,01 Kč/kg. Na Slovensko bylo vyvezeno 431,3 t za 35,96 Kč/kg, tj. 85,5 %. Dále se zvýšil export mrkve, vodnice a tuřínu o 35,1 % na 453,5 t za 11,42 Kč/kg; z toho na Slovensko směřovalo 38,2 %.

TIS^{ČR} SZIF



Ceny zemědělských výrobců

Ceny zemědělských výrobců vybraných druhů zeleniny I. jakostní třídy

Datum zjištění ceny: 49. týden 2023

Kč/MJ

Druh zeleniny	MJ	Ceny zemědělských výrobců			Změna průměrné CZV proti 47. týdnu	
		min.	max.	průměr	v Kč	v %
Celer	kg	13,50	19,50	16,30	0,00	0,0
Cibule žlutá suchá	kg	11,70	15,00	13,00	+ 0,10	+ 0,8
červené	kg			*		
Červená řepa	kg	11,00	13,50	12,20	- 0,30	- 2,4
Kapusta hlávková	kg			*		
Mrkev a karotka	kg	9,50	11,50	10,40	+ 0,90	+ 9,5
Petržel	kg	31,00	35,00	33,00	0,00	0,0
Pór	kg			*		
Tykev Hokkaido	kg			*		
Zelí bílé	kg	10,50	12,50	11,70	0,00	0,0
červené	kg	11,50	13,50	12,30	0,00	0,0
pekingské	kg	22,00	27,90	25,00	+ 0,90	+ 3,7
kysané balené	kg	18,80	22,00	19,80	0,00	0,0
kysané volné	kg	16,40	19,00	17,60	0,00	0,0

Poznámka: Ceny zemědělských výrobců jsou uváděny bez DPH a bez dopravy, MJ = měrná jednotka, . = údaj nebyl v předchozím období k dispozici, * = méně než 3 respondenti.

Pramen: ZUČM

Ceny zemědělských výrobců konzumních brambor

Datum zjištění ceny: 49. týden 2023

Kč/kg

Odrůda	Varný typ	Ceny zemědělských výrobců			Změna průměrné CZV proti 47. týdnu	
		min.	max.	průměr	v Kč	v %
Adéla	B	6,00	11,00	8,02	+ 0,32	+ 3,99
Antonia	A	8,00	10,30	8,93	+ 0,09	+ 1,05
Belana	BA-B	8,40	12,00	9,61	- 0,05	- 0,52
Bernina	A	10,25	12,00	11,15	+ 0,24	+ 2,15
Dali	BA	8,00	12,60	10,02	- 0,22	- 2,24
Dominika	A	8,25	9,90	9,22	+ 0,30	+ 3,25
Gala	B	7,50	12,00	9,61	+ 0,29	+ 2,97
Laura	B	7,70	11,50	9,74	- 0,20	- 2,05
Milva	AB	8,00	12,00	10,00	+ 0,18	+ 1,75
Muzika	BA	8,60	12,00	10,76	+ 0,40	+ 3,72
Princes	AB	8,00	8,50	8,25	+ 0,18	+ 2,22
Ranomi	BA	8,90	9,90	9,43	0,00	0,00
Red Anna	BA-B	8,10	9,60	8,92	+ 0,07	+ 0,78
Ostatní	B	6,00	12,60	9,58	+ 0,10	+ 1,07
Loupané - PE/přepravka, vakuované		14,90	26,00	19,67	+ 0,15	+ 0,76

Poznámka: Ceny zemědělských výrobců jsou uváděny bez DPH a bez dopravy, . = údaj nebyl v předchozím období k dispozici * = méně než 3 respondenti. Balení - 25 kg pytle i poloklece, úprava - neprané pokud není uvedeno jinak, Rané CZ** = mix domácích raných odrůd.

Pramen: TIS^{CR} SZIF



Velkoobchodní ceny vybraných druhů zeleniny I. jakostní třídy

Datum zjištění ceny: 49. týden 2023

Kč/MJ

Druh zeleniny	MJ	z domácí produkce				z dovozu			
		min.	max.	průměr	±49./47. t.	min.	max.	průměr	±49./47. t.
Brokolice (500 g)	ks			*		30,30	52,90	44,30	.
Celer bez natě	kg			*		12,50	34,90	21,20	+ 0,60
řapíkatý	ks			*		24,30	39,90	34,10	+ 0,70
Cibule světlá	kg	19,60	24,90	21,50	+ 1,10	15,50	25,50	20,10	+ 0,70
červená	kg			*		20,00	34,90	28,50	+ 2,00
svazková	sv.			*		49,50	79,00	63,80	+ 0,90
šalotka	kg			*		12,10	19,90	16,60	- 0,50
Cukety	kg			*		33,00	62,90	50,00	- 4,20
Červená řepa	kg			*		8,50	15,90	13,00	0,00
Čekanka salátová	kg			*		97,90	138,60	111,50	- 24,10
Česnek	kg			*		90,60	164,90	118,20	+ 1,60
Dýně Hokkaido	kg	25,20	36,50	32,20	+ 4,00			*	
Kapusta hlávková	kg			*		18,20	35,90	28,20	+ 0,60
Kedlubny	ks			*		12,10	20,50	16,50	- 0,30
Křen	kg			*		112,20	149,90	138,00	0,00
Květák	ks			*		48,60	69,90	61,70	+ 14,20
Lilek	kg			*		33,00	59,90	51,00	- 5,70
Meloun cukrový	kg			*		50,50	79,90	63,90	+ 1,40
Mrkev a karotka	kg			*		9,10	22,00	13,70	+ 1,40
Okurky hadovky	kg			*		38,50	69,50	53,20	- 11,40
salátové	kg			*		25,00	44,50	39,50	- 3,20
Paprika bílá	kg			*		50,90	84,50	60,30	- 0,90
červená	kg			*		38,50	69,90	54,50	+ 3,90
zelená	kg			*		46,50	69,90	58,30	+ 11,80
žlutá	kg			*		36,00	69,90	25,70	+ 7,50
Petržel	kg			*		21,60	36,90	28,80	+ 0,40
Petrželová nať kadeřavá	kg			*		94,30	122,00	106,60	+ 3,40
Pór	kg			*		28,50	47,50	36,40	+ 0,80
Rajčata	kg			*		37,50	64,90	48,40	+ 3,50
keříková	kg			*		53,00	94,90	69,10	- 13,00
cherry (250 g)	ks			*		16,80	33,00	25,40	- 6,30
Ředkev bílá	ks			*		15,10	40,90	29,00	- 4,30
Ředkvičky	sv.			*		10,30	17,50	14,20	- 0,90
Salát barevný	ks			*		28,10	39,10	34,20	+ 0,20
hlávkový	ks			*		24,20	33,50	27,40	+ 0,60

 Poznámka: Nákupní cena je cena bez DPH. MJ = měrná jednotka; * = méně než 3 respondenti; . = Ceny nebyly v předchozím týdnu k dispozici.
 Pramen: TIS ČR SZIF



Velkoobchodní ceny vybraných druhů zeleniny I. jakostní třídy

Datum zjištění ceny: 49. týden 2023

Kč/MJ

Druh zeleniny	MJ	z domácí produkce				z dovozu			
		min.	max.	průměr	±49./47. t.	min.	max.	průměr	±49./47. t.
Salát ledový	ks			*		18,00	30,90	24,40	- 5,70
Zázvor	kg			*		109,40	163,70	137,60	+ 9,80
Zelí bílé	kg	13,00	15,90	14,30	0,00	9,30	15,90	13,30	+ 0,80
červené	kg			*		11,00	18,90	15,00	+ 0,60
kysané balené	ks	13,30	29,20	19,80	0,00			*	
kysané volné	kg	21,80	56,90	33,30	0,00			*	
pekingské	kg			*		17,50	26,90	23,80	+ 0,50
Žampiony	kg	60,10	117,90	82,90	0,00	62,70	69,50	65,50	0,00

Poznámka: Nákupní cena je cena bez DPH. MJ = měrná jednotka; * = méně než 3 respondenti; . = Ceny nebyly v předchozím týdnu k dispozici.
 Pramen: TIS^{ČR} SZIF

Velkoobchodní ceny - konzumní brambory

Datum zjištění ceny: 49. týden 2023

Kč/kg

Odrůda	Varný typ	Velkoobchodní ceny			Změna průměrné VC proti 47. týdnu	
		min.	max.	průměr	v Kč	v %
Alonzo	AB	11,50	17,90	14,06	+ 0,63	+ 4,52
Antonia	A	9,15	17,90	13,70	+ 0,60	+ 4,39
Anuschka	AB	9,55	10,50	9,93	- 1,40	- 14,11
Avanti	AB	13,90	14,90	14,43	.	.
Belana	BA-B	9,15	13,60	11,02	+ 0,82	+ 7,41
Bernina	A	9,90	20,50	13,35	+ 0,14	+ 1,03
Dali	BA	8,30	22,00	12,27	+ 0,41	+ 3,30
Esmee	AB	10,10	12,10	11,10	+ 0,21	+ 1,85
Gala	B	8,60	22,00	12,73	+ 0,70	+ 5,48
Laura	B-BC	8,60	14,90	12,06	0,00	0,00
Madeira	B	9,90	15,20	11,87	+ 0,10	+ 0,84
Milva	AB	9,80	13,56	11,23	- 0,51	- 4,58
Red Anna	BA-B	10,30	14,90	12,03	0,00	0,00
Ostatní	B	8,30	22,00	12,55	+ 0,31	+ 2,48
Loupané - PE/přepravka, vakuované		16,00	36,90	25,38	+ 0,08	+ 0,32

Poznámka: Ceny zemědělských výrobců jsou uváděny bez DPH a bez dopravy, . = údaj nebyl v předchozím období k dispozici * = méně než 3 respondenti.
 Balení - 25 kg pytle i poloklece, u nových brambor je velikost balení 15 - 25 kg, úprava - neprané pokud není uvedeno jinak.
 Pramen: TIS^{ČR} SZIF



Porovnání průměrných cen konzumních brambor v ČR

Kč/kg

Období/ Marketingový rok	Ceny zemědělských výrobců (CZV)		Velkoobchodní ceny (VC)	
	2023/2024	2022/2023	2023/2024	2022/2023
43. týden 2023	9,95	7,23	12,51	9,88
45. týden 2023	10,14	7,40	12,27	9,93
47. týden 2023	9,78	7,45	12,11	10,05
49. týden 2023	9,81	7,89	12,28	10,51

Poznámka: Ceny konzumních brambor bez rozdílu odrůdy, balení a tržní úpravy. CZV a VC jsou uváděny bez DPH a nákladů na dopravu. Marketingový rok brambor začíná od 1. 7. daného roku a končí 30. 6. následujícího roku.

 Pramen: TIS^{CR} SZIF

Spotřebitelské ceny

Vývoj spotřebitelských cen konzumních brambor

Kč/kg

Rok/měsíc	I.	II.	III.	IV.	V.	VI.	VII.	VIII.	IX.	X.	XI.	XII.
2021	14,69	16,62	16,76	16,27	14,75	24,55	17,57	14,71	12,88	14,42	14,56	14,98
2022	18,43	20,42	19,57	20,35	21,44	25,53	19,44	15,36	18,03	15,99	18,31	19,95
2023	20,20	20,27	20,12	21,98	21,31	29,31	26,32	27,73	28,14	27,69	23,28	
2023/22 v %	+ 9,6	- 0,7	+ 2,8	+ 8,0	- 0,6	+ 14,8	+ 35,4	+ 80,5	+ 56,1	+ 73,2	+ 27,1	

Poznámka: Spotřebitelské ceny jsou zjišťovány u malého souboru prodejen. Uváděné ceny mají orientační charakter, - = údaj nebyl k dispozici.

Pramen: ČSÚ

Zahraniční obchod

Dovoz a vývoz vybraných druhů zeleniny od 1.1.2023 do 31.10.2023

Druh zeleniny	Dovoz				Vývoz			
	1.1. – 31.10.2023		1.10. – 31.10.2023		1.1. – 31.10.2023		1.10. – 31.10.2023	
	Množství (t)	Cena (Kč/kg)	Množství (t)	Cena (Kč/kg)	Množství (t)	Cena (Kč/kg)	Množství (t)	Cena (Kč/kg)
Brambory	126 589,3	8,07	14 422,2	7,45	17 233,1	12,63	969,8	12,86
Celer bulvový	6 331,2	15,37	495,5	10,98	1 448,7	21,23	98,1	22,23
Cibule	48 100,2	17,53	4 070,0	12,28	4 533,0	28,38	278,6	33,89
Cukety	4 693,0	28,28	400,7	26,00	577,4	35,14	40,3	31,47
Kedluben a podobné	10 105,2	23,43	464,2	20,60	1 411,7	28,01	139,0	21,05
Květák a brokolice	16 723,7	29,21	1 107,5	37,67	1 023,6	35,04	109,9	30,00
Mrkev, vodnice a tuřín	28 458,1	17,41	1 316,8	8,88	2 640,0	20,14	453,5	11,42
Okurky salátové	47 337,9	27,49	5 494,6	22,42	3 359,4	30,70	257,8	29,03
Paprika sladká	35 996,5	50,34	4 204,2	39,44	5 682,0	42,55	504,2	36,01
Pór a jiná cibulová zel.	5 751,2	30,64	379,7	22,92	535,7	43,08	64,0	31,64
Rajčata	52 956,2	47,97	3 485,6	59,69	4 679,0	53,67	269,6	75,24
Řepa salátová, ředkvičky	12 866,1	24,78	766,3	18,91	2 458,6	33,69	186,4	36,13
Tykve (Cucurbita spp.)	2 007,9	27,39	592,0	19,95	656,3	35,53	163,7	15,45
Zelí bílé a červené	19 478,1	11,45	2 536,7	7,28	2 735,9	17,08	430,3	12,78
Žampiony	6 463,3	40,70	617,3	42,63	2 006,5	56,06	198,0	57,38

Poznámka: ČSÚ zpětně provádí úpravu o zpřesňování dat o zahraničním obchodu.

 Pramen: Podle údajů ČSÚ zpracoval TIS^{CR}SZIF.



Informace ze zahraničních trhů

Velkoobchodní ceny vybraných druhů zeleniny ve Francii

EUR/kg

Druh zeleniny	Země původu	47. týden 2023	48. týden 2023	48.t./47.t. 2023 (%)	48.t. 2023 / 48.t. 2022 (%)
Brambory	Francie	0,60	0,60	0,0	+ 9,1
Cukety	Španělsko	1,74	1,84	+ 5,7	+ 5,7
Česnek	Španělsko	4,30	4,30	0,0	+ 26,5
Květák (ks)	Francie	3,47	3,60	+ 3,8	+ 210,3
Lilek	Španělsko	1,66	1,42	- 14,5	- 42,7
Mrkev	Francie	0,80	0,80	0,0	+ 6,7
Okurky 500-600 g	Španělsko	0,90	0,72	- 20,0	- 6,5
Pór	Francie	1,28	1,30	+ 1,6	+ 13,0
Rajčata keříková	Francie	2,76	2,36	- 14,5	+ 71,0
Salát hlávkový (ks)	Francie	1,08	1,08	0,0	+ 71,4

Pramen: RNM/FranceAgriMer, Rungis

Ceny zeleniny na Slovensku

Datum zjištění ceny: 46. týden 2023

EUR/MJ

Druh zeleniny	MJ	Nákupní ceny od producentů		Odbytové ceny z velkoobchodu	
		cenové rozpětí	průměrná cena	cenové rozpětí	průměrná cena
Brambory	kg	0,36 – 0,70	0,46	0,59 – 0,85	0,76
Brokolice D	ks	-	-	1,38 – 1,69	1,54
Cibule	kg	0,35 – 1,20	0,55	0,70 – 0,85	0,79
Celer	kg	0,45 – 1,50	0,96	-	-
Cukety D	kg	-	-	1,69 – 2,60	2,14
Česnek D	kg	-	-	3,05 – 3,79	3,49
Červená řepa D	kg	-	-	0,42 – 0,85	0,62
Dýně	kg	-	-	1,05 – 2,49	1,58
Kapusta hlávková D	kg	-	-	0,79 – 0,99	0,90
Kedlubny D	ks	-	-	0,59 – 0,82	0,72
Květák D	ks	-	-	1,89 – 3,70	2,30
Lilek D	kg	-	-	1,75 – 2,30	2,08
Mrkev	kg	0,30 – 1,30	0,52	0,70 - 1,00	0,79
Okurky salátové D	kg	-	-	1,55 – 2,69	2,03
Paprika červená D	kg	-	-	1,59 – 3,00	2,40
Petržel	kg	0,70 – 2,80	1,60	1,30 – 1,90	1,50
Rajčata D	kg	-	-	1,59 – 4,39	2,42
Salát hlávkový D	ks	-	-	0,79 – 1,00	0,91
Zelí bílé	kg	0,32 – 0,60	0,43	0,61 – 0,80	0,73

Poznámka: Odbytové ceny od producentů a z velkoobchodu jsou uváděny bez DPH. D = dovoz, - = údaje nejsou k dispozici.

Pramen: ATIS – Správa o trhu s ovocím a zeleninou



Obchodní ceny zeleniny z domácí produkce v Maďarsku

Datum zjištění ceny: 48. týden 2023

HUF/kg

Druh	MJ	Velkoobchod		
		Budapest	Debrecen	Szeged
Domácí produkce:				
Brambory	kg	255	210	223
Celer	ks	350	300	300
Cibule	kg	260	230	250
Česnek	kg	1 200	1 200	1 000
Červená řepa	kg	250	300	200
Kapusta hlávková	kg	270	400	250
Květák	kg	830	520	550
Lilek	kg	890	-	600
Mrkev	kg	350	400	220
Okurky salátové	kg	930	650	800
Papriky	kg	788	480	600
Petržel	kg	700	750	750
Pór	ks	345	230	180
Rajčata	kg	850	450	550
Salát hlávkový	ks	250	280	150
Zelí bílé	kg	200	230	180

Poznámka: Producentské ceny maďarského zeleniny na velkoobchodních trzích, - = údaj není k dispozici.
 Pramen: AKII, Agrárgazdasági Kutató és Informatikai Intézet

Velkoobchodní ceny zeleniny ve vybraných trzích SRN

Datum zjištění ceny: 48. týden 2023

EUR/100 kg

Druh zeleniny	Země původu	Frankfurt	Hamburk	Kolín	Mnichov	Berlín
Brambory	Německo	62 - 72	46 - 68	48 - 74	60 - 90	44 - 76
Cibule	Německo	72	60	76	79	90
Cukety	Španělsko	185	147	207	164	182
Kapusta růžičková	Nizozemsko	197	182	202	210	183
Květák (100 ks)	Itálie	329	336	346	326	363
Lilek	Španělsko	184	156	211	177	186
Mrkev	Německo	98	67	93	87	103
Okurky salátové (400-500 g)	Španělsko	72	64	84	69	89
Paprika červená	Španělsko	265	226	270	238	238
Pór	Belgie	128	114	114	138	-
Rajčata	Maroko	171	138	152	148	147
Salát ledový (100 ks)	Španělsko	78	63	78	73	50

Pramen: fruchtportal.de



Velkoobchodní ceny domácí zeleniny na vybraných trzích v Polsku

Datum zjištění ceny: 28.11. - 29.11.2023

PLN/MJ

Druh zeleniny	MJ	Bronisze		Kalisz		Lódź		Poznań		Radom	
		29.11.2023		29.11.2023		28.11.2023		28.11.2023		28.11.2023	
		min.	max.	min.	max.	min.	max.	min.	max.	min.	max.
Domácí produkce:											
Brambory	kg	1,25	2,33	1,20	1,67	1,20	2,00	1,87	2,53	1,70	2,00
Celer	kg	2,00	2,50	4,00	4,00	2,40	4,00	4,40	5,00	3,00	3,50
Cibule	kg	1,86	2,30	2,00	2,00	1,67	2,67	2,50	2,80	2,00	2,30
Červená řepa	kg	0,85	1,30	1,20	1,60	0,70	1,40	2,00	2,80	1,00	1,30
Květák	ks	-	-	6,00	8,00	5,00	7,00	10,00	12,00	6,00	6,50
Mrkev	kg	1,40	2,00	1,50	2,00	1,80	2,20	2,00	2,40	1,20	1,30
Okurky salátové	kg	9,00	11,00	10,00	12,00	6,00	10,00	12,00	14,00	5,00	6,00
Paprika červená	kg	6,00	9,00	-	-	-	-	-	-	4,00	6,00
Petržel	kg	2,75	3,50	4,00	5,00	3,00	5,60	5,00	5,60	4,00	5,00
Pór	ks	2,25	3,00	3,00	3,00	1,80	2,60	2,00	2,50	2,00	3,00
Rajčata	kg	-	-	11,67	11,67	7,50	10,00	9,67	11,33	6,00	11,00
Ředkvičky	sv.	-	-	2,50	2,50	1,50	2,50	1,80	2,00	2,00	2,20
Salát hlávkový	ks	3,50	5,00	3,33	3,33	2,00	3,50	3,50	4,00	2,50	3,00
Zelí bílé	kg	0,75	1,10	0,80	1,20	1,00	1,50	2,40	2,80	1,20	1,40
Žampiony	kg	8,00	11,00	8,00	9,00	8,67	10,67	10,00	11,00	9,00	10,00

Poznámka: - = údaj není k dispozici

Pramen: Rynek owoców i warzyw świeżych

Přehled cen zeleniny v Chorvatsku

Datum zjištění ceny: 48. týden 2023

EUR/kg

Druh zeleniny	Velkoobchod			Maloobchod			Tržnice		
	min.	max.	průměr	min.	max.	průměr	min.	max.	průměr
Brambory	0,50	1,50	0,78	-	-	-	0,70	2,50	1,31
Cibule	0,80	1,50	1,12	-	-	-	0,60	4,00	1,84
Česnek	3,00	7,00	3,91	-	-	-	3,00	15,00	7,25
Kapusta hlávková	0,90	2,50	1,10	-	-	-	1,00	5,00	2,15
Květák	1,20	2,50	1,91	-	-	-	1,00	6,00	2,69
Lilek	1,50	2,50	1,80	-	-	-	0,80	3,50	2,40
Mrkev	0,70	1,50	0,91	-	-	-	0,89	3,20	2,13
Okurky salátové	1,00	2,10	1,60	-	-	-	1,50	4,00	2,48
Papriky	1,00	4,50	2,22	-	-	-	0,60	5,00	2,36
Rajčata	1,30	2,50	1,83	-	-	-	1,00	4,50	2,56
Salát ledový	1,00	3,50	2,38	-	-	-	1,00	5,20	2,69
Zelí bílé	0,50	1,30	0,78	-	-	-	0,50	3,00	1,64

Poznámka: - = údaj není k dispozici.

Pramen: TISUP, Tržišni informacijski sustav u poljoprivredi - Tržište voća i povrća



Producentké ceny vybraných druhů zeleniny v Itálii

EUR/kg

Druh zeleniny	47. týden 2023	48. týden 2023	48.t./47.t. 2023 (%)	48 t. 2023 / 48.t. 2022 (%)
Brambory	0,71	0,71	0,0	+ 52,7
Brokolice	0,95	1,05	+ 10,5	+ 90,9
Celer	0,63	0,63	+ 0,8	+ 25,0
Cibule	0,68	0,68	0,0	+ 50,7
Cukety ze skleníku	1,44	1,60	+ 11,0	+ 27,2
Česnek	2,27	2,27	- 0,2	- 26,4
Fazolky zelené	1,90	1,90	0,0	-
Kapusta hlávková	3,35	0,64	+ 8,5	- 11,2
Květák	0,94	1,01	+ 8,0	+ 67,6
Lilek ze skleníku	0,75	1,15	+ 53,3	- 32,4
Mrkev	0,49	0,49	0,0	+ 116,7
Okurky salátové ze skleníku	0,93	0,95	+ 2,7	+ 58,3
Papriky ze skleníku	1,00	1,30	+ 30,0	+ 23,8
Rajčata ze skleníku	1,40	1,40	0,0	+ 33,3
Salát hlávkový	0,91	0,97	+ 6,1	+ 42,6

Pramen: ISMEA, Servizi per il Mercato Agricolo Alimentace

Lidé loni omezili spotřebu potravin, jedli méně masa i zeleniny

Lidé v Česku loni omezili spotřebu potravin. Jedli méně mléka a mléčných výrobků, masa, vajec, tuků, brambor, ovoce i zeleniny. Naopak se zvýšila konzumace pečiva, rýže, luštěnin a piva. Spotřeba potravin na člověka meziročně klesla o 32 kilogramů na 739 kg a vrátila se na úroveň předcovidových let. Za poklesem je propad reálných výdělků a s tím související snaha domácností šetřit úpravou jídelníčku, uvedl dnes Český statistický úřad (ČSÚ).

Podle statistiků se loni zastavil několikaletý růst spotřeby potravin, domácnosti tak reagovaly na propad reálných výdělků. "Změny ve spotřebě jednotlivých druhů potravin vypovídají o snaze domácností šetřit úpravou jídelníčku. Jako pozitivní na celé situaci můžeme hodnotit častější nakupování s rozmyslem, tedy omezení zbytečného plýtvání s potravinami," uvedla vedoucí oddělení statistiky zemědělství a lesnictví ČSÚ Renata Vodičková.

Méně mléka i masa

Spotřeba mléka a mléčných výrobků loni meziročně klesla o 16 kilogramů na 246,9 kg na obyvatele. Lidé nejvíce omezili nákup jogurtů, podmáslí a podobných mléčných produktů, naopak kupovali více tvarohu a mléka. Mléka loni

spotřebovali 57,8 litru na obyvatele, meziročně o 1,1 litru více.

Po deseti letech se zastavil růst spotřeby masa. V průměru každý obyvateľ loni snědl 82,9 kg masa, což je o 3,1 kg méně než v roce 2021. Spotřeba hovězího i vepřového klesla shodně o 0,6 kilogramu. Spotřeba hovězího tak činila 8,8 kg na osobu a vepřového 43,9 kg na osobu. U drůbežního se snížila o 1,7 kilogramu na 28,1 kg na člověka.

Z převážně přílohových potravin statistici loni zaznamenali historicky nejvyšší spotřebu rýže, a to devět kilogramů na obyvatele. Ve srovnání s rokem 2010 to bylo dvojnásobné množství. Rekordní byla i spotřeba luštěnin, která dosáhla 3,7 kg na obyvatele, tedy dvojnásobek konzumace obvyklé v první polovině 90. let. Lidé ale loni snědli méně těstovin.

Šetření na zelenině a ovoci

Domácnosti šetřily také na ovoci a zelenině. Čerstvého ovoce si loni každý člověk dopřál v průměru 87,4 kg. Lidé více omezili nákup jižního ovoce, jeho spotřeba se meziročně snížila o 2,6 kg na 36,8 kg. Výrazný pokles zaznamenali statistici



u zeleniny. Její spotřeba klesla ve srovnání s rokem 2021 o 9,3 kg na 87,4 kg.

Alkoholu občané vypili meziročně více, v přepočtu na čistý alkohol jde ale podle ČSU

o stagnaci spotřeby na hodnotě 9,7 litru na obyvatele. Piva každý člověk vypil v průměru 142,9 litru, oproti předchozímu roku o 7,4 litru více.

Pramen: Zemědělec.cz, 4.12.2023

Kurzy devizového trhu - Česká národní banka - platnost od 11. 12. 2023

100 HUF – 6,384 Kč

1 PLN – 5,628 Kč

1 USD – 22,663 Kč

1 EUR – 24,375 Kč

Vydavatel

TIS ČR, SZIF

Státní zemědělský intervenční fond
Ve Smečkách 33, 110 00 Praha 1

www.szif.cz

Odpovědný pracovník

Ing. Tomáš Materna
vedoucí odd. agrární informatiky

tel.: 703 197 498

fax: 222 871 591

e-mail: tomas.materna@szif.cz

Komoditní manager

Ing. Anna Mandelíčková
Ing. Jiří Očenášek

tel.: 703 197 336/490

fax: 222 871 591

e-mail: anna.mandelickova@szif.cz

e-mail: tis.zelenina@szif.cz

Rozmnožování anebo rozšiřování tohoto zpravodaje nebo jeho části jakýmkoliv způsobem je zakázáno, s výjimkou případů povolených autorským zákonem nebo předchozího písemného souhlasu TIS ČR SZIF. Údaje obsažené v tomto zpravodaji jsou pouze informativního charakteru a nemají závaznou povahu. Jejich citace je možná pouze s uvedením zdroje TIS ČR SZIF.