

ANALÝZA

19. 4. 2023

Vývoj indexů cen výrobců v 1. čtvrtletí 2023

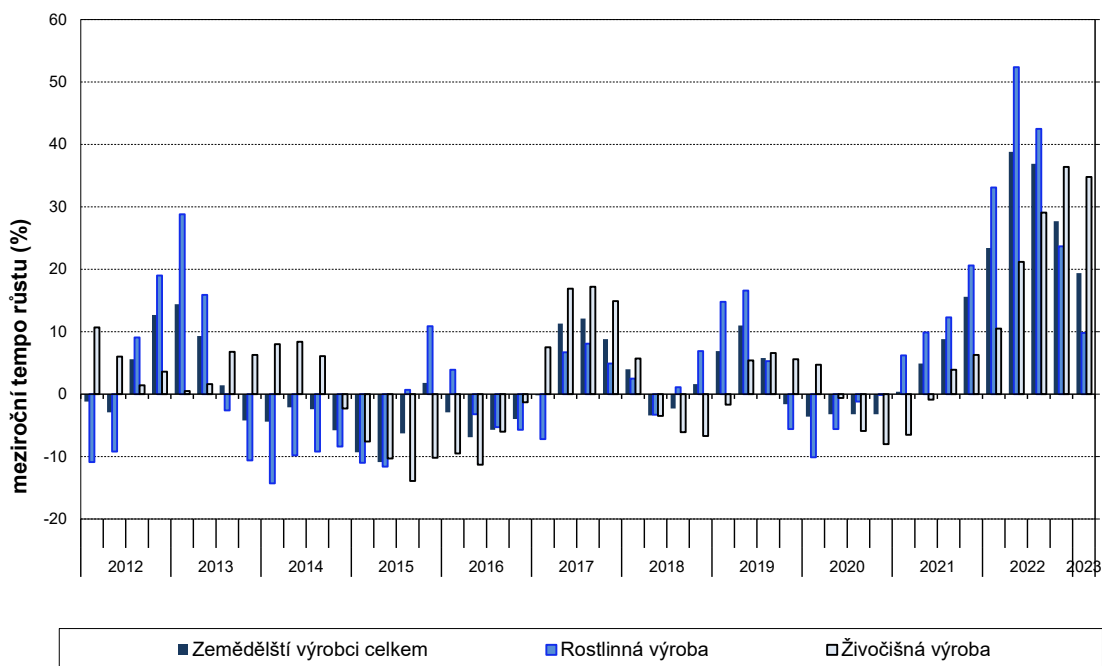
Ceny zemědělských výrobců se zvýšily v 1. čtvrtletí 2023 oproti 4. čtvrtletí 2022 o 2,6 %, meziročně byly v 1. čtvrtletí 2023 vyšší o 19,4 %. Ceny průmyslových výrobců vzrostly v 1. čtvrtletí 2023 oproti 4. čtvrtletí 2022 o 4,2 %, meziročně byly v 1. čtvrtletí 2023 vyšší o 15,0 %. Ceny stavebních prací vzrostly v 1. čtvrtletí 2023 oproti 4. čtvrtletí 2022 o 1,7 %, meziročně byly v 1. čtvrtletí 2023 vyšší o 10,3 %. Ceny tržních služeb pro podniky vzrostly v 1. čtvrtletí 2023 oproti 4. čtvrtletí 2022 o 1,4 %, meziročně byly v 1. čtvrtletí 2023 vyšší o 5,8 %.

Ceny zemědělských výrobců se v 1. čtvrtletí 2023 oproti 4. čtvrtletí 2022 zvýšily o 2,6 %. Vzrostly ceny vajec o 22,7 %, zeleniny o 21,0 %, brambor o 15,6%, mléka o 4,2 % a jatečných prasat o 2,8 %. Klesly ceny olejnin o 12,0 %, obilovin o 6,9 % a skotu o 0,4 %.

Ceny zemědělských výrobců byly v 1. čtvrtletí 2023 meziročně vyšší o 19,4 %. Ceny v rostlinné výrobě vzrostly o 9,8 % v důsledku vyšších cen obilovin o 16,3 %, brambor o 37,3 %, zeleniny o 50,4 %. Ceny ovoce klesly o 8,7 % a olejnin o 8,6 %. Ceny v živočišné výrobě se zvýšily o 34,8 %, vzrostly ceny vajec o 82,9 %, jatečných prasat o 51,1 %, mléka o 31,6 %, drůbeže o 29,8 % a skotu o 16,2 %.

Graf 1

Meziroční změny cen zemědělských výrobců



Oddělení informačních služeb – ústředí

Informace o inflaci, HDP, obyvatelstvu, průměrných mzdách a mnohé další najdete na stránkách Českého statistického úřadu: www.czso.cz | tel.: 274 052 304, e-mail: infoservis@czso.cz

ANALÝZA

V 1. čtvrtletí 2023 vzrostly ceny průmyslových výrobců oproti 4. čtvrtletí 2022 o 4,2 %. Ceny černého a hnědého uhlí a lignitu se zvýšily o 65,9 %, ropy a zemního plynu o 54,9 %, elektřiny plynu, páry a klimatizovaného vzduchu o 15,5 % a přírodní vody, úpravy a rozvodu vody a obchodu s vodou o 16,3 %. Ceny potravinářských výrobků byly vyšší o 2,3 %. Klesly především ceny koksu a rafinovaných ropných produktů. Ceny dřeva a dřevěných a korkových výrobků byly nižší o 7,2 % a základních kovů o 4,9 %.

Tab. 1: Indexy cen průmyslových výrobců, mezičtvrtletní srovnání

Kód	Název	Rok			
		2022			2023
		2.čtvrtletí	3.čtvrtletí	4.čtvrtletí	1.čtvrtletí
	Ú H R N	107,8	102,1	100,3	104,2
B	Těžba a dobývání	106,0	100,7	103,9	138,9
C	Výrobky a služby zpracovatelského průmyslu	109,5	101,2	99,6	99,9
D	Elektřina, plyn, pára a klimatizovaný vzduch	101,5	106,7	102,6	115,5
E	Zásobování vodou; služby související s odpadními vodami	100,0	100,0	100,0	116,3

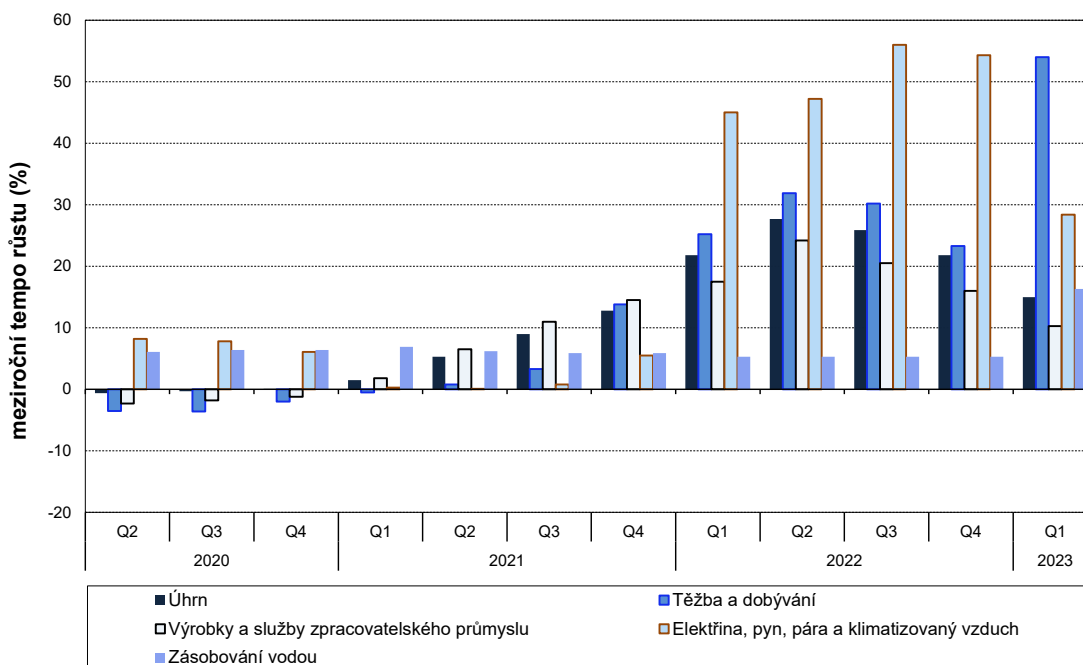
Meziročně se ceny průmyslových výrobců v 1. čtvrtletí 2023 zvýšily o 15,0 % (ve 4. čtvrtletí 2022 o 21,8 %). Vzrostly především ceny černého a hnědého uhlí a lignitu o 81,3 % a ropy a zemního plynu o 73,2 %. Ceny elektřiny, plynu, páry a klimatizovaného vzduchu byly vyšší o 28,4 %, potravinářských výrobků o 26,5 %, ostatních nekovových minerálních výrobků o 24,2 % a přírodní vody, úpravy a rozvodu vody a obchodu s vodou o 16,3 %. Klesly pouze ceny koksu a rafinovaných ropných produktů.

Tab. 2: Indexy cen průmyslových výrobců, meziroční srovnání

Kód	Název	Rok				
		2022	2023			
		4.čtvrtletí	leden	únor	březen	1.čtvrtletí
	Ú H R N	121,8	119,0	116,0	110,2	115,0
B	Těžba a dobývání	123,3	154,0	153,3	154,6	154,0
C	Výrobky a služby zpracovatelského průmyslu	116,0	113,6	111,6	105,9	110,3
D	Elektřina, plyn, pára a klimatizovaný vzduch	154,3	135,7	128,5	121,4	128,4
E	Zásobování vodou; služby související s odpadními vodami	105,3	116,3	116,3	116,3	116,3

ANALÝZA

Graf 2 **Meziroční změny cen průmyslových výrobců**



Ceny stavebních prací byly dle odhadů v 1. čtvrtletí 2023 proti zpřesněnému 4. čtvrtletí 2022 vyšší o 1,7 %, ceny materiálů a výrobků spotřebovávaných ve stavebnictví vzrostly o 1,9 %.

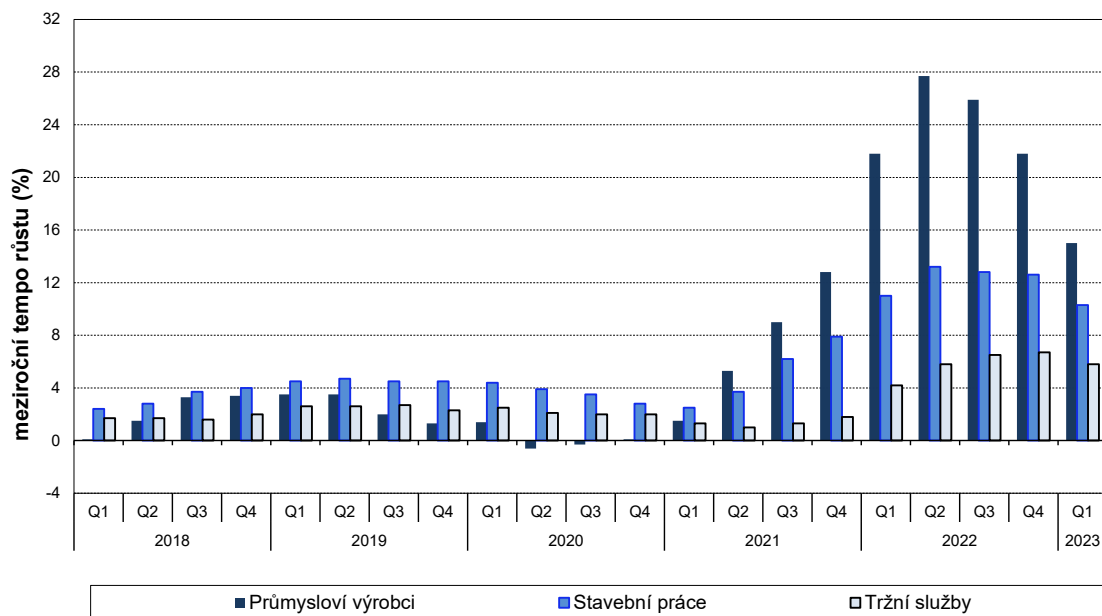
Ceny stavebních prací byly dle odhadů v 1. čtvrtletí 2023 proti zpřesněnému 1. čtvrtletí 2022 vyšší o 10,3 %, ceny materiálů a výrobků spotřebovávaných ve stavebnictví o 12,7 %.

Ceny tržních služeb pro podniky v 1. čtvrtletí 2023 proti 4. čtvrtletí 2022 se zvýšily o 1,4 %. Vzrostly ceny za služby v oblasti zaměstnání o 10,8 %, za informační služby o 9,1 % a za poštovní a kurýrní služby o 5,3 %. Klesly ceny za reklamní služby a průzkum trhu, a to o 13,8 %, Ceny tržních služeb pro podniky nezahrnující reklamní služby byly vyšší o 2,6 %.

V 1. čtvrtletí 2023 proti stejnému období roku 2022 byly **ceny tržních služeb pro podniky** vyšší v úhrnu o 5,8 %. Zvýšily se ceny za služby v oblasti zaměstnání o 25,9 %, za informační služby o 13,1 %, za poštovní a kurýrní služby o 7,3 %, za služby v pozemní dopravě o 4,9 % a za reklamní služby a průzkum trhu o 4,8 %. Ceny tržních služeb pro podniky nezahrnující reklamní služby byly vyšší o 6,0 %.

ANALÝZA

Graf 3 Meziroční změny cen výrobců



Kontaktní osoba:

Ing. Miloslav Beránek

Oddělení statistiky cen průmyslu a zahraničního obchodu ČSÚ

E-mail: miloslav.beranek@czso.cz

Tel.: 274 052 665