

Řepka MATIF	20.05.2024	24.05.2024	Změna	Nejnižší	Nejvyšší	Měna
srpen 2024	478,75	489,75	+11,00	480	496,5	EUR / t
listopad 2024	487	498,25	+11,25	488,5	504	EUR / t
únor 2025	489,5	502,25	+12,75	491,75	507	EUR / t
květen 2025	488	502	+14,00	491,25	505,75	EUR / t
srpen 2025	472	482	+10,00	476,75	496,5	EUR / t

NYSE Liffe Market: Paris, Clearing House:LCH.Clearnet

 zobrazit graf na: [www](#)

Sojový šrot Rotterdam	20.05.2024	24.05.2024	Změna	Nejnižší	Nejvyšší	Měna
červenec 2024	489	495	+6,00	489	495	USD / t
srpen 2024	482	487	+5,00	481	487	USD / t
září 2024 - říjen 2024	480	482	+2,00	476	482	USD / t
listopad 2024 - prosinec 2024	487	487	+0,00	481	487	USD / t
*	0	0	+0,00	0	0	USD / t

NL Soymeal HP, FOB Rotterdam

 zobrazit graf na: [www](#)

Řepkový šrot Rhine	20.05.2024	24.05.2024	Změna	Nejnižší	Nejvyšší	Měna
červen 2024	299	310	+11,00	299	310	EUR / t
srpen 2024 - říjen 2024	280	287	+7,00	280	287	EUR / t
listopad 2024 - leden 2025	287	294	+7,00	287	295	EUR / t
únor 2025 - duben 2025	293	301	+8,00	293	301	EUR / t
květen 2025 - červenec 2025	303	307	+4,00	300	307	EUR / t

Rapemeal, LWR Rhine

 zobrazit graf na: [www](#)

Pšenice krmná	20.05.2024	24.05.2024	Změna	Nejnižší	Nejvyšší	Měna
květen 2024	194	198,45	+4,45	194	200,25	GBP / t
červenec 2024	214,75	220	+5,25	219,3	224,45	GBP / t
listopad 2024	216,25	220,9	+4,65	216,25	222,55	GBP / t
leden 2025	218,6	223,4	+4,80	218,6	224,95	GBP / t
březen 2025	0	225,9	+225,90	225,9	225,9	GBP / t

London; LIFFE

 zobrazit graf na: [www](#)

Pšenice potravinářská	20.05.2024	24.05.2024	Změna	Nejnižší	Nejvyšší	Měna
září 2024	246,75	261,25	+14,50	256,5	264,5	EUR / t
prosinec 2024	251,75	266,75	+15,00	261,75	268,75	EUR / t
březen 2025	254	268,75	+14,75	264	270,25	EUR / t
květen 2025	254,5	268,75	+14,25	264,5	270,75	EUR / t
září 2025	240,5	250,25	+9,75	248,25	251,75	EUR / t

NYSE Liffe Market: Paris, Clearing House:LCH.Clearnet

 zobrazit graf na: [www](#)

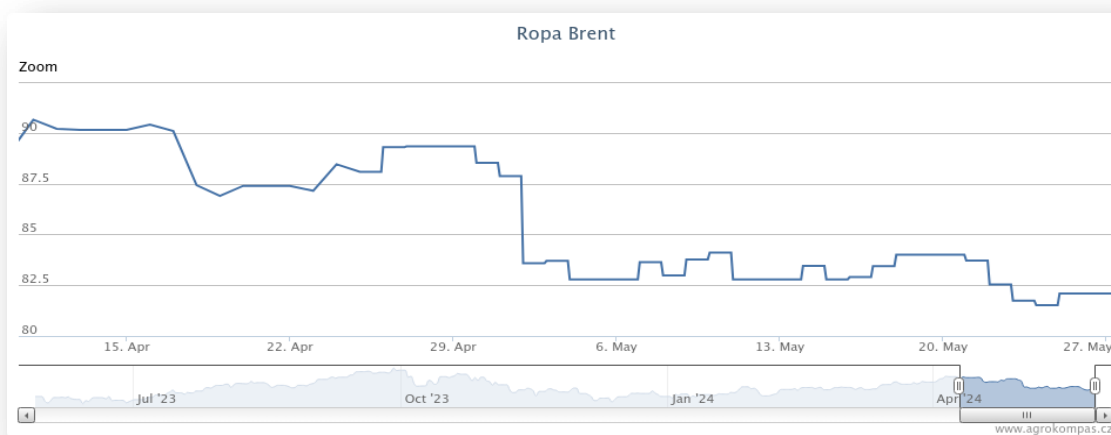
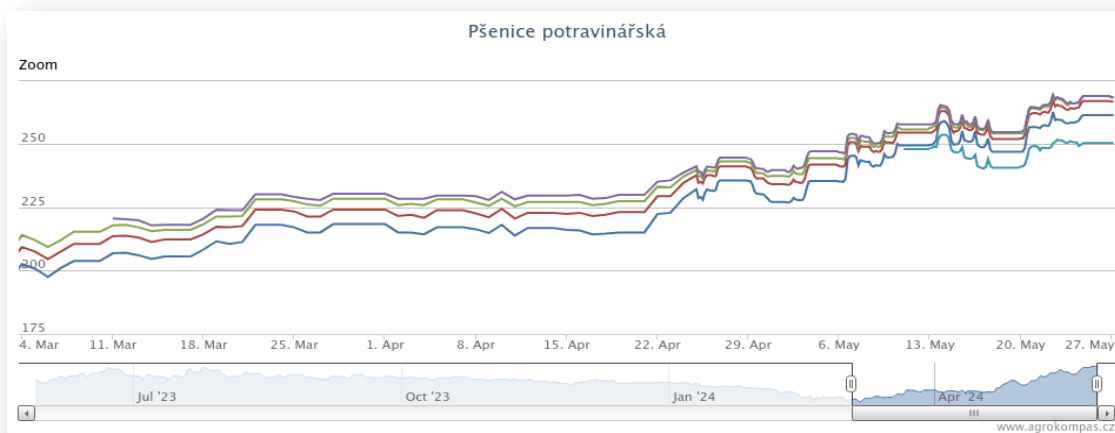
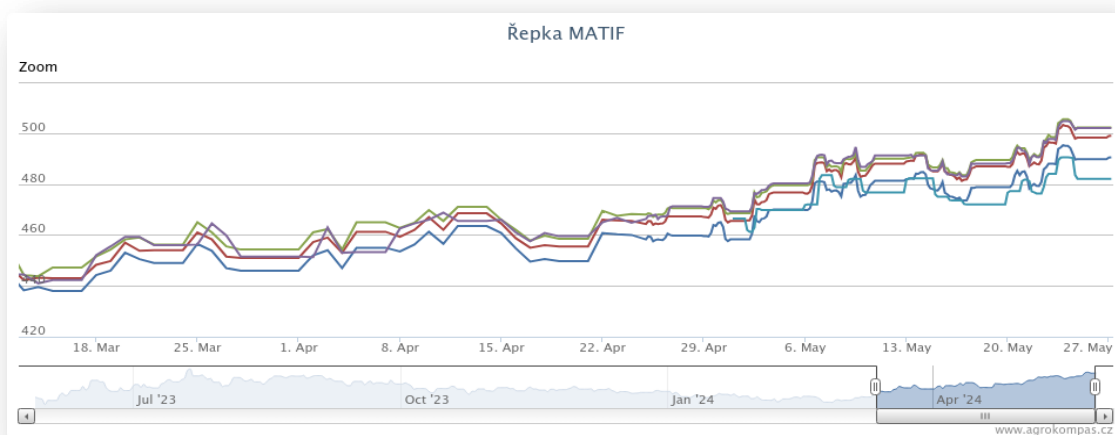
Kukuřice	20.05.2024	24.05.2024	Změna	Nejnižší	Nejvyšší	Měna
červen 2024	213,75	212,5	-1,25	212,5	227,5	EUR / t
srpen 2024	219	223,25	+4,25	222,5	232,5	EUR / t
listopad 2024	215	227	+12,00	222,5	228,75	EUR / t
březen 2025	219,75	231	+11,25	227	233,5	EUR / t
červen 2025	228	230	+2,00	222,75	231	EUR / t

NYSE Liffe Market: Paris, Clearing House:LCH.Clearnet

 zobrazit graf na: [www](#)

Ostatní	20.05.2024	24.05.2024	Změna	Nejnižší	Nejvyšší	Měna
Řepkový olej	983	1025	+42,00	983	1030	EUR / t
CZK/EUR	24,676	24,614	-0,06	24,61	24,75	EUR / t
CZK/USD	22,707	22,696	-0,01	22,07	22,88	EUR / t
CZK/GBP	28,827	28,915	+0,09	28,09	29,08	EUR / t
USD/EUR	1,087	1,085	-0,00	1,08	1,09	EUR / t
Ropa Brent	84	81,51	-2,49	81,51	84	USD/barel

## Grafy:



## Polský trh

### Průměrné ceny obilovin a olejnin

komodita	19.05.2024	12.05.2024	týd. změna	jednotka
Pšenice potravinářská	865	837	3,4%	zl/tuna
Pšenice krmná	828	819	1,1%	zl/tuna
Žito potravinářské	574	577	-0,6%	zl/tuna
Žito krmné	558	531	5,2%	zl/tuna
Ječmen potravinářský	637	-	-	zl/tuna
Ječmen krmný	709	699	1,4%	zl/tuna
Ječmen sladovnický	-	1 182	-	zl/tuna
Kukuřice krmná "mokra"	-	-	-	zl/tuna
Kukuřice krmná	775	761	1,9%	zl/tuna
Oves potravina	859	837	2,6%	zl/tuna
Oves krmný	712	754	-5,5%	zl/tuna
Tritikále krmivo	647	630	2,8%	zl/tuna
komodita	19.05.2024	12.05.2024	týd. změna	jednotka
Řepka	1 955	1 944	0,6%	zl/tuna
Řepkový raf. olej	4 657	4 758	-2,1%	zl/tuna
Řepkový olej sur.	4 119	4 105	0,3%	zl/tuna
Řepkový šrot	1 193	1 191	0,2%	zl/tuna

### Průměrné ceny vepřové, hovězí, drůbeží

Vepřové	19.05.2024	12.05.2024	týd. změna	jednotka
jakost S	9 920	9 811	1,1%	zl/tuna
jakost E	9 849	9 727	1,3%	zl/tuna
jakost U	9 534	9 408	1,3%	zl/tuna
jakost R	9 197	9 081	1,3%	zl/tuna
jakost O	8 415	8 240	2,1%	zl/tuna
jakost P	*	*	*	zl/tuna
<b>S-P celkem</b>	<b>9 829</b>	<b>9 708</b>	<b>1,2%</b>	<b>zl/tuna</b>
Průměrné ceny netto (bez DPH) , podle klasifikace SEUROP po porážce chlazené				
Drůbeží	19.05.2024	12.05.2024	týd. změna	jednotka
kuře typ brojler	4 838	4 833	0,1%	zl/tuna
krůta (samec)	6 166	6 154	0,2%	zl/tuna
krůta (samice)	5 640	6 375	-0,9%	zl/tuna
Hovězí 19.5.2024	živá hmotnost	týd. změna		
mladý býk (A)	10,81 zl/kg	0,4	%	
býk (B)	10,6 zl/kg	0,1	%	
volek (C)	- zl/kg	-	%	
kráva (D)	8,3 zl/kg	1,0	%	
jalovice (E)	10,4 zl/kg	-0,1	%	
Průměrné ceny netto (bez DPH) , zaplacená dodavatelům, dle klasifikace SEUROP				
pozn. Kurz ČNB CZK/PLN k 23.10.2023 byl 5,531 PLN				

Zdroj: Ministerstwo Rolnictwa i Rozwoju Wsi, Departament Rynków Rolnych

## Ceny mléčných výrobků

### Vnitřní trh EU

20. týden (končí 19.5.2024)

komodita	cena	změna za týden	změna za rok	jednotka
Máslo	<b>597</b>	2,3%	29%	EUR/100kg
SMP	<b>243</b>	1,4%	-1%	EUR/100kg
WMP	<b>368</b>	0,8%	6%	EUR/100kg
Cheddar	<b>390</b>	-0,4%	-2%	EUR/100kg
Eidam	<b>438</b>	2,1%	9%	EUR/100kg
Gouda	<b>436</b>	0,6%	2%	EUR/100kg
Ementál	<b>599</b>	-1,3%	-7%	EUR/100kg
Sušená syrovátka	<b>77</b>	1,3%	4%	EUR/100kg

zdroj: <https://ec.europa.eu/>

### Polský trh

komodita	typ	19.05.2024	12.05.2024	týd. změna	jednotka
Máslo 82 % tuku, 16 % vody	v kusech	<b>2 436</b>	<b>2 447</b>	-0,5%	EUR/100kg
	balené	<b>2 563</b>	<b>2 502</b>	2,5%	EUR/100kg
Máslo 80 % tuku, 16 % vody, 2 % soli	v kusech	-	-	*	EUR/100kg
Máslo	celkově	<b>2 513</b>	<b>2 493</b>	0,8%	EUR/100kg
Sušené mléko	plné	<b>1 589</b>	<b>1 565</b>	1,5%	EUR/100kg
	odtučněné	<b>1 070</b>	<b>1 026</b>	4,2%	EUR/100kg
	celkově	<b>1 293</b>	<b>1 136</b>	13,8%	EUR/100kg
Kondenzované mléko	slazené	-	-	*	EUR/100kg
	neslazené	-	-	*	EUR/100kg
	celkově	-	-	*	EUR/100kg
Syrovátka v prášku		<b>334</b>	<b>325</b>	7,3%	EUR/100kg

Zdroj: Ministerstwo Rolnictwa i Rozwoju Wsi, Departament Rynków Rolnych