

Řepka MATIF	12.08.2024	16.08.2024	Změna	Nejnižší	Nejvyšší	Měna
listopad 2024	464,25	453,75	-10,50	452,75	464,75	EUR / t
únor 2025	464,75	455,75	-9,00	455,25	466	EUR / t
květen 2025	464,25	454,75	-9,50	454,75	466,5	EUR / t
srpen 2025	443,75	434,25	-9,50	434,25	447	EUR / t
listopad 2025	444	449,5	+5,50	438,75	449,5	EUR / t

NYSE Liffe Market: Paris, Clearing House:LCH.Clearnet

 zobrazit graf na: [www](#)

Sojový šrot Rotterdam	12.08.2024	16.08.2024	Změna	Nejnižší	Nejvyšší	Měna
srpen 2024	443	428	-15,00	415	443	USD / t
září 2024	445	428	-17,00	416	445	USD / t
říjen 2024	0	432	+432,00	418	432	USD / t
listopad 2024 - prosinec 2024	435	426	-9,00	414	435	USD / t
leden 2025 - březen 2025	485	481	-4,00	472	485	USD / t

NL Soymeal HP, FOB Rotterdam

 zobrazit graf na: [www](#)

Řepkový šrot Rhine	06.06.2024	16.08.2024	Změna	Nejnižší	Nejvyšší	Měna
září 2024	262	247	-15,00	247	262	EUR / t
říjen 2024	265	253	-12,00	253	265	EUR / t
listopad 2024 - leden 2025	270	262	-8,00	262	270	EUR / t
únor 2025 - duben 2025	280	271	-9,00	271	280	EUR / t
květen 2025 - červenec 2025	284	276	-8,00	276	284	EUR / t

Rapemeal, LWR Rhine

 zobrazit graf na: [www](#)

Pšenice krmná	12.08.2024	16.08.2024	Změna	Nejnižší	Nejvyšší	Měna
listopad 2024	192,65	185	-7,65	182	192,65	GBP / t
leden 2025	196,7	187,45	-9,25	187,45	196,7	GBP / t
březen 2025	200,65	192,8	-7,85	192,8	200,65	GBP / t
květen 2025	204,65	198	-6,65	198	204,65	GBP / t
červenec 2025	204,95	200	-4,95	200	204,95	GBP / t

London; LIFFE

 zobrazit graf na: [www](#)

Pšenice potravinářská	12.08.2024	16.08.2024	Změna	Nejnižší	Nejvyšší	Měna
září 2024	217	205,75	-11,25	201	217	EUR / t
prosinec 2024	226,5	218,5	-8,00	215,75	226,5	EUR / t
březen 2025	232	224,25	-7,75	221,75	232,25	EUR / t
květen 2025	235,25	228,25	-7,00	225,25	235,25	EUR / t
září 2025	229,25	224	-5,25	220,5	229,25	EUR / t

NYSE Liffe Market: Paris, Clearing House:LCH.Clearnet

 zobrazit graf na: [www](#)

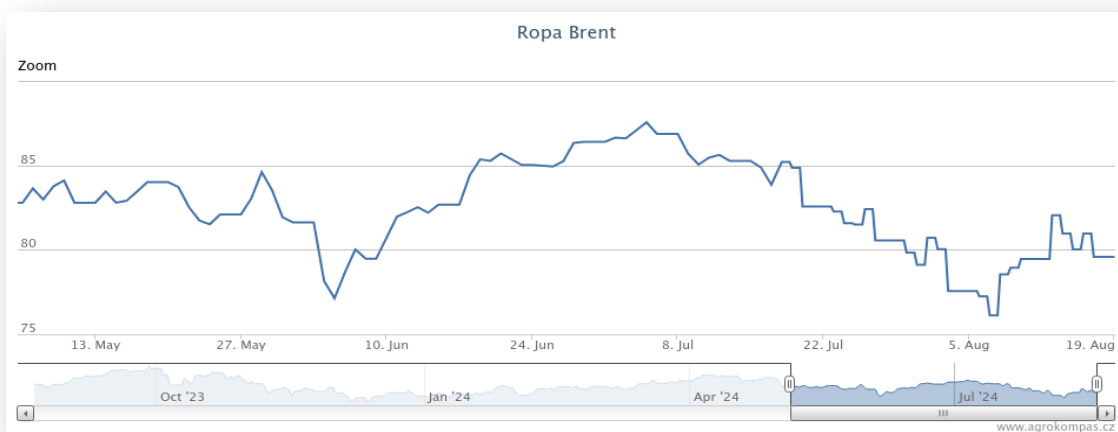
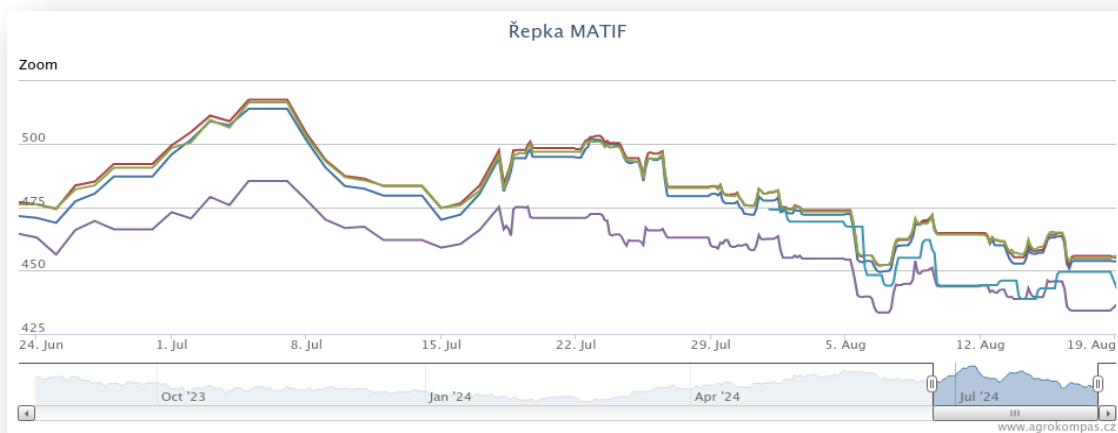
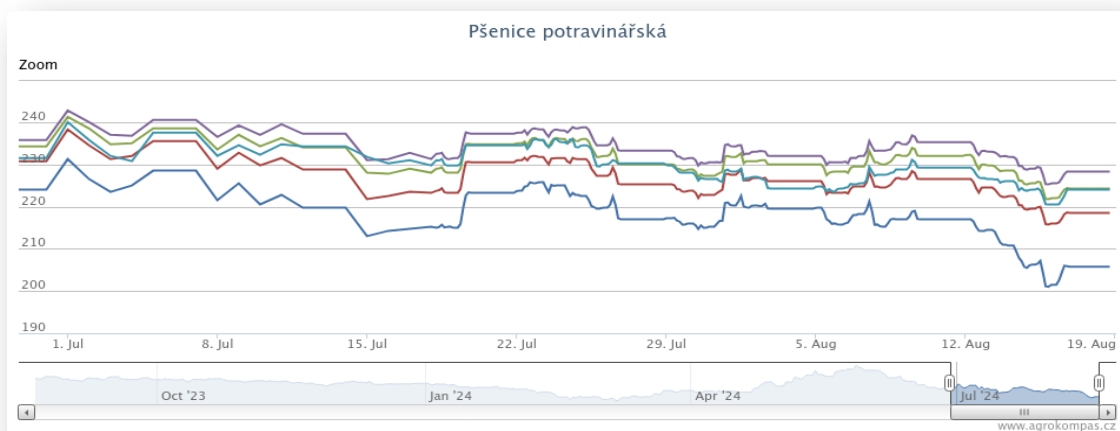
Kukuřice	12.08.2024	16.08.2024	Změna	Nejnižší	Nejvyšší	Měna
listopad 2024	203,5	196	-7,50	196	204,25	EUR / t
březen 2025	209,25	203,25	-6,00	203,25	210	EUR / t
červen 2025	214	206,5	-7,50	206,5	214	EUR / t
srpen 2024	216,75	210	-6,75	210	216,75	EUR / t
listopad 2025	209,25	205,75	-3,50	205,75	211	EUR / t

NYSE Liffe Market: Paris, Clearing House:LCH.Clearnet

 zobrazit graf na: [www](#)

Ostatní	12.08.2024	16.08.2024	Změna	Nejnižší	Nejvyšší	Měna
Řepkový olej	960	945	-15,00	945	965	EUR / t
CZK/EUR	25,228	25,176	-0,05	25,11	25,26	EUR / t
CZK/USD	23,107	22,829	-0,28	22,08	23,12	EUR / t
CZK/GBP	29,478	29,55	+0,07	29,25	29,64	EUR / t
USD/EUR	1,092	1,102	+0,01	1,09	1,1	EUR / t
Ropa Brent	79,46	80,97	+1,51	79,46	82,04	USD/barel

## Grafy:



## Polský trh

### Průměrné ceny obilovin a olejnin

komodita	11.08.2024	04.08.2024	týd. změna	jednotka
Pšenice potravinářská	860	850	1,2%	zl/tuna
Pšenice krmná	869	822	5,7%	zl/tuna
Žito potravinářské	581	577	0,6%	zl/tuna
Žito krmné	602	570	5,7%	zl/tuna
Ječmen potravinářský	659	678	-2,8%	zl/tuna
Ječmen krmný	695	689	0,8%	zl/tuna
Ječmen sladovnický	910	877	3,8%	zl/tuna
Kukuřice krmná "mokra"	-	-	-	zl/tuna
Kukuřice krmná	883	884	-0,1%	zl/tuna
Oves potravina	798	784	1,8%	zl/tuna
Oves krmný	732	743	-1,4%	zl/tuna
Tritikále krmivo	686	668	2,7%	zl/tuna
komodita	11.08.2024	04.08.2024	týd. změna	jednotka
Řepka	2 044	2 037	0,3%	zl/tuna
Řepkový raf. olej	4 623	4 307	3,4%	zl/tuna
Řepkový olej sur.	4 309	4 303	0,1%	zl/tuna
Řepkový šrot	1 192	1 172	1,7%	zl/tuna

### Průměrné ceny vepřové, hovězí, drůbeží

Vepřové	11.08.2024	04.08.2024	týd. změna	jednotka
jakost S	9 281	9 339	-0,6%	zl/tuna
jakost E	9 197	9 257	-0,7%	zl/tuna
jakost U	8 852	8 922	-0,8%	zl/tuna
jakost R	8 455	8 582	-1,5%	zl/tuna
jakost O	7 836	7 830	0,1%	zl/tuna
jakost P	*	*	*	zl/tuna
<b>S-P celkem</b>	<b>9 267</b>	<b>9 267</b>	<b>-0,6%</b>	zl/tuna
Průměrné ceny netto (bez DPH) , podle klasifikace SEUROP po porážce chlazené				
Drůbeží	11.08.2024	04.08.2024	týd. změna	jednotka
kuře typ brojler	5 198	5 230	-0,6%	zl/tuna
krůta (samec)	6 501	6 611	-1,7%	zl/tuna
krůta (samice)	6 383	6 481	-1,5%	zl/tuna
Hovězí 11.8.2024	živá hmotnost	týd. změna		
mladý býk (A)	10,88 zl/kg	-0,6	%	
býk (B)	10,88 zl/kg	1,1	%	
volek (C)	- zl/kg	-	%	
kráva (D)	8,38 zl/kg	0,4	%	
jalovice (E)	10,38 zl/kg	-0,8	%	
Průměrné ceny netto (bez DPH) , zaplacená dodavatelům, dle klasifikace SEUROP				

pozn. Kurz ČNB CZK/PLN k 23.10.2023 byl 5,531 PLN

Zdroj: Ministerstwo Rolnictwa i Rozwoju Wsi, Departament Rynków Rolnych

## Ceny mléčných výrobků

### Vnitřní trh EU

32. týden (končí 11.8.2024)

komodita	cena	změna za týden	změna za rok	jednotka
Máslo	<b>675</b>	1,0%	49%	EUR/100kg
SMP	<b>241</b>	0,8%	5%	EUR/100kg
WMP	<b>392</b>	1,7%	15%	EUR/100kg
Cheddar	<b>390</b>	0,3%	3%	EUR/100kg
Eidam	<b>436</b>	0,5%	8%	EUR/100kg
Gouda	<b>444</b>	2,2%	6%	EUR/100kg
Ementál	<b>603</b>	3,6%	-2%	EUR/100kg
Sušená syrovátka	<b>80</b>	*	22%	EUR/100kg

zdroj: <https://ec.europa.eu/>

### Polský trh

komodita	typ	11.08.2024	04.08.2024	týd. změna	jednotka
Máslo 82 % tuku, 16 % vody	v kusech	<b>2 734</b>	<b>2 752</b>	-0,7%	z/100kg
	balené	<b>3 116</b>	<b>3 025</b>	3,0%	z/100kg
Máslo 80 % tuku, 16 % vody, 2 % soli	v kusech	-	-	*	z/100kg
Máslo	celkově	<b>3 073</b>	<b>3 000</b>	2,4%	z/100kg
Sušené mléko	plné	<b>1 636</b>	<b>1 605</b>	1,9%	z/100kg
	odtučněné	<b>1 020</b>	<b>1 061</b>	-3,9%	z/100kg
	celkově	<b>1 234</b>	<b>1 126</b>	9,3%	z/100kg
Kondenzované mléko	slazené	-	-	*	z/100kg
	neslazené	<b>802</b>	<b>763</b>	5,2%	z/100kg
	celkově	<b>1 015</b>	<b>935</b>	8,6%	z/100kg
Syrovátka v prášku		<b>356</b>	<b>372</b>	-4,3%	z/100kg

Zdroj: Ministerstwo Rolnictwa i Rozwoju Wsi, Departament Rynków Rolnych

## Vtip nakonec

Jak poznáte, že je venku tropické počasí? Když vám slepice snese vejce na tvrdo.

Přijde Pepíček za maminkou a konstatuje: " Maminko musím se polepšit, neboť tohle počasí mě přesvědčilo o tom, že to v pekle nedám."