

Řepka MATIF	25.11.2024	29.11.2024	Změna	Nejnižší	Nejvyšší	Měna
únor 2025	508,75	507,75	-1,00	493	517,75	EUR / t
květen 2025	505	503,5	-1,50	489,5	512,25	EUR / t
srpen 2025	467,75	467,75	+0,00	455,25	471	EUR / t
listopad 2025	464,25	464	-0,25	452,5	466,5	EUR / t
únor 2026	466,25	463,75	-2,50	455	466,25	EUR / t

NYSE Liffe Market: Paris, Clearing House:LCH.Clearnet

 zobrazit graf na: [www](#)

Sojový šrot Rotterdam	25.11.2024	29.11.2024	Změna	Nejnižší	Nejvyšší	Měna
leden 2025	376	379	+3,00	376	384	USD / t
únor 2025	375	382	+7,00	375	384	USD / t
březen 2025	376	382	+6,00	376	385	USD / t
duben 2025	377	382	+5,00	377	386	USD / t
květen 2025 - červenec 2025	0	388	+388,00	383	388	USD / t

NL Soymeal HP, FOB Rotterdam

 zobrazit graf na: [www](#)

Řepkový šrot Rhine	25.11.2024	29.11.2024	Změna	Nejnižší	Nejvyšší	Měna
prosinec 2024	252	266	+14,00	252	266	EUR / t
leden 2025	255	268	+13,00	255	268	EUR / t
únor 2025 - duben 2025	259	270	+11,00	259	270	EUR / t
květen 2025 - červenec 2025	0	277	+277,00	270	277	EUR / t
srpen 2024 - říjen 2025	247	256	+9,00	247	256	EUR / t

Rapemeal, LWR Rhine

 zobrazit graf na: [www](#)

Pšenice krmná	25.11.2024	29.11.2024	Změna	Nejnižší	Nejvyšší	Měna
listopad 2024	184,65	182,8	-1,85	180,5	186,3	GBP / t
leden 2025	188,95	183,5	-5,45	183,5	189,15	GBP / t
březen 2025	193,45	186,05	-7,40	186,05	193,45	GBP / t
květen 2025	195,45	189,5	-5,95	189,5	195,55	GBP / t
červenec 2025	189,5	186,6	-2,90	186,6	190,45	GBP / t

London; LIFFE

 zobrazit graf na: [www](#)

Pšenice potravinářská	25.11.2024	29.11.2024	Změna	Nejnižší	Nejvyšší	Měna
prosinec 2024	219	209,5	-9,50	209,5	219	EUR / t
březen 2025	230,75	221,5	-9,25	221,5	231	EUR / t
květen 2025	234,75	225,75	-9,00	225,75	235	EUR / t
září 2025	225	217	-8,00	217	225,25	EUR / t
prosinec 2025	230,5	222,25	-8,25	222,25	230,75	EUR / t

NYSE Liffe Market: Paris, Clearing House:LCH.Clearnet

 zobrazit graf na: [www](#)

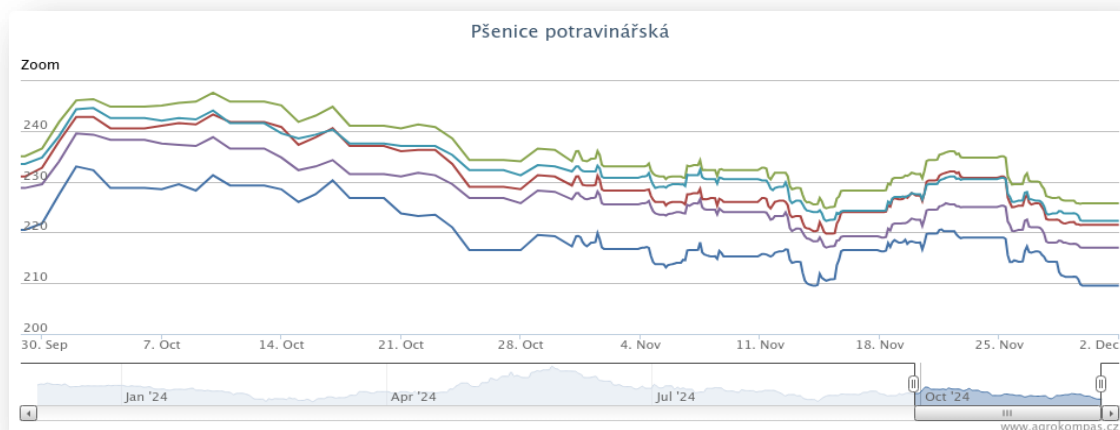
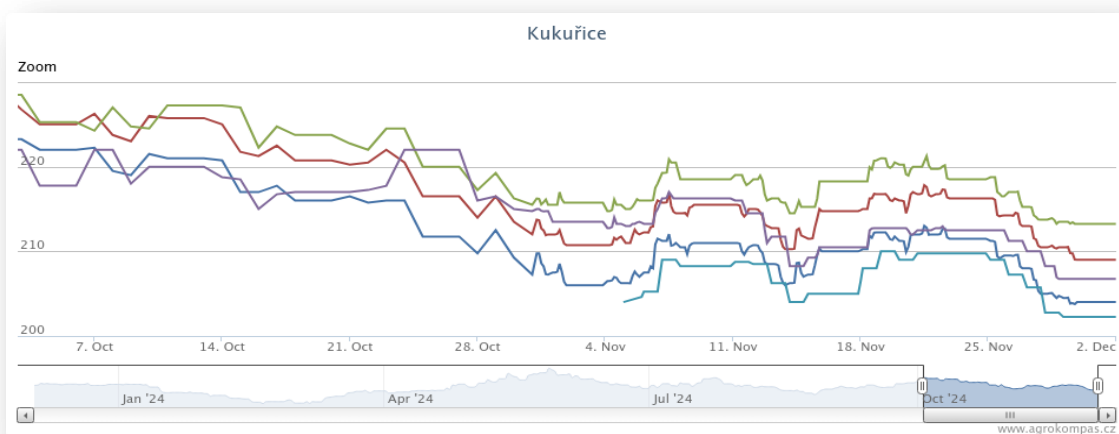
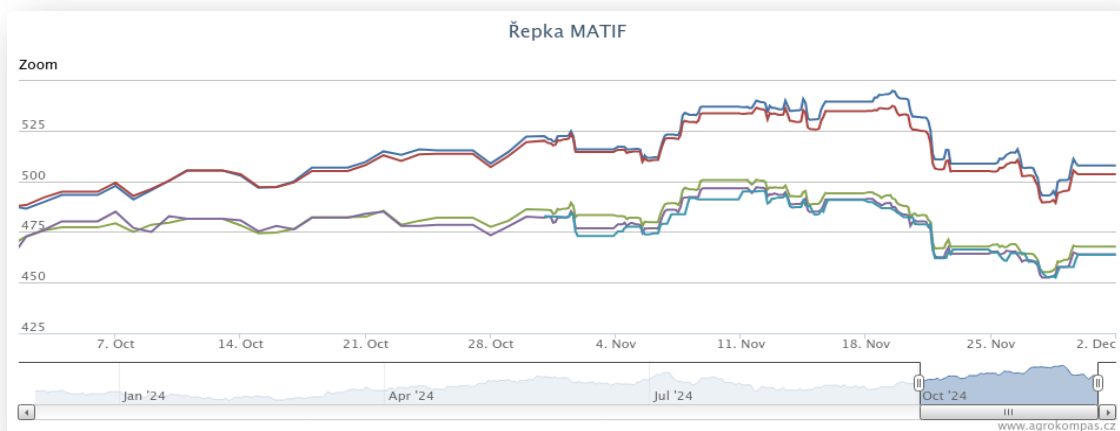
Kukuřice	25.11.2024	29.11.2024	Změna	Nejnižší	Nejvyšší	Měna
březen 2025	211,5	204	-7,50	204	211,5	EUR / t
červen 2025	216,25	209	-7,25	209	216,25	EUR / t
srpen 2024	218,5	213,25	-5,25	213,25	218,75	EUR / t
listopad 2025	212,5	206,75	-5,75	206,75	212,5	EUR / t
březen 2026	209,75	202,25	-7,50	202,25	209,75	EUR / t

NYSE Liffe Market: Paris, Clearing House:LCH.Clearnet

 zobrazit graf na: [www](#)

Ostatní	25.11.2024	29.11.2024	Změna	Nejnižší	Nejvyšší	Měna
Řepkový olej	1111	1095	-16,00	1080	1145	EUR / t
CZK/EUR	25,316	25,221	-0,09	25,22	25,34	EUR / t
CZK/USD	24,303	23,85	-0,45	23,85	24,03	EUR / t
CZK/GBP	30,454	30,378	-0,08	30,26	30,61	EUR / t
USD/EUR	1,042	1,058	+0,02	1,05	1,06	EUR / t
Ropa Brent	75,09	72,94	-2,15	72,91	75,09	USD/barel

## Grafy:



## Polský trh

### Průměrné ceny obilovin a olejnin

komodita	24.11.2024	17.11.2024	týd. změna	jednotka
Pšenice potravinářská	939	943	-0,4%	zl/tuna
Pšenice krmná	909	893	1,8%	zl/tuna
Žito potravinářské	697	689	1,1%	zl/tuna
Žito krmné	679	665	2,0%	zl/tuna
Ječmen potravinářský	788	832	-5,3%	zl/tuna
Ječmen krmný	771	760	1,4%	zl/tuna
Ječmen sladovnický	1 003	974	3,0%	zl/tuna
Kukuřice krmná "mokra"	550	562	-2,1%	zl/tuna
Kukuřice krmná	827	811	1,9%	zl/tuna
Oves potravina	852	838	1,7%	zl/tuna
Oves krmný	731	725	0,9%	zl/tuna
Tritikále krmivo	783	778	0,7%	zl/tuna
komodita	24.11.2024	17.11.2024	týd. změna	jednotka
Řepka	2 329	2 323	0,3%	zl/tuna
Řepkový raf. olej	4 702	4 728	-0,6%	zl/tuna
Řepkový olej sur.	4 451	4 483	-0,7%	zl/tuna
Řepkový šrot	1 144	1 151	-0,6%	zl/tuna

### Průměrné ceny vepřové, hovězí, drůbeží

Vepřové	24.11.2024	17.11.2024	týd. změna	jednotka
jakost S	8 242	8 284	-0,5%	zl/tuna
jakost E	8 168	8 190	-0,3%	zl/tuna
jakost U	7 832	7 847	-0,2%	zl/tuna
jakost R	7 511	7 486	0,3%	zl/tuna
jakost O	7 027	7 037	-0,1%	zl/tuna
jakost P	6 977	6 996	-0,3%	zl/tuna
<b>S-P celkem</b>	<b>8 159</b>	<b>8 190</b>	<b>-0,4%</b>	zl/tuna
Průměrné ceny netto (bez DPH) , podle klasifikace SEUROP po porážce chlazené				
Drůbeží	24.11.2024	17.11.2024	týd. změna	jednotka
kuře typ brojler	5 204	5 215	-0,2%	zl/tuna
krůta (samec)	7 328	7 464	-1,8%	zl/tuna
krůta (samice)	7 336	7 236	1,4%	zl/tuna
Hovězí 24.11.2024	živá hmotnost	týd. změna		
mladý býk (A)	11,76 zl/kg	0,3 %		
býk (B)	11,62 zl/kg	0,7 %		
volek (C)	- zl/kg	* %		
kráva (D)	8,76 zl/kg	0,3 %		
jalovice (E)	10,8 zl/kg	-2,5 %		
Průměrné ceny netto (bez DPH) , zaplacená dodavatelům, dle klasifikace SEUROP				
pozn. Kurz ČNB CZK/PLN k 23.10.2023 byl 5,531 PLN				

Zdroj: Ministerstwo Rolnictwa i Rozwoju Wsi, Departament Rynków Rolnych

## Ceny mléčných výrobků

### Vnitřní trh EU

47. týden (končí 24.11.2024)

komodita	cena	změna za týden	změna za rok	jednotka
Máslo	775	-0,6%	47%	EUR/100kg
SMP	260	0,3%	0%	EUR/100kg
WMP	433	0,6%	20%	EUR/100kg
Cheddar	430	0,4%	19%	EUR/100kg
Eidam	495	0,3%	17%	EUR/100kg
Gouda	482	-0,8%	13%	EUR/100kg
Ementál	609	-2,2%	-1%	EUR/100kg
Sušená syrovátka	96	1,1%	14%	EUR/100kg

zdroj: <https://ec.europa.eu/>

### Polský trh

komodita	typ	24.11.2024	17.11.2024	týd. změna	jednotka
Máslo 82 % tuku, 16 % vody	v kusech	3 606	3 497	3,1%	z/100kg
	balené	3 826	3 708	3,2%	z/100kg
Máslo 80 % tuku, 16 % vody, 2 % soli	v kusech	*	*	*	z/100kg
Máslo	celkově	3 813	3 695	3,2%	z/100kg
Sušené mléko	plné	2 064	2 019	2,3%	z/100kg
	odtučněné	1 084	1 129	-4,0%	z/100kg
	celkově	1 168	1 291	-9,5%	z/100kg
Kondenzované mléko	slazené	*	*	*	z/100kg
	neslazené	*	*	*	z/100kg
	celkově	*	*	*	z/100kg
Syrovátka v prášku		403	394	2,3%	z/100kg

Zdroj: Ministerstwo Rolnictwa i Rozwoju Wsi, Departament Rynków Rolnych

## Vtip nakonec

Malý Pepíček se baví s maminkou:

„Mami, až budu velký, tak se stanu králem a budu mít 100 žen.“

„Paráda a s kolika budeš spát?“

„Budu spát jen s tebou mami.“

„ A kam ty všechny ženy dáš?“

„No do vedlejší místnosti k otcovi.“

Z druhé místností se ozve: „Nechť žije král!“