

Situace na trhu s vepřovým masem a selaty v EU

| 42. týden 2023 | | | | | | |
|----------------|---------|---------|--------------|-----------------------------|-----------------------------|---------------------------|
| Třída jakosti | Cena EU | Cena ČR | | Mezitydenní srovnání cen EU | Meziměsíční srovnání cen EU | Meziroční srovnání cen EU |
| S-E | 216,3 | 214,6 | €/100 kg JUT | -2,0 % | -5,6 % | +4,8 % |
| Selata | 68,7 | --- | €/ks | -1,1 % | -3,0 % | +25,3 % |

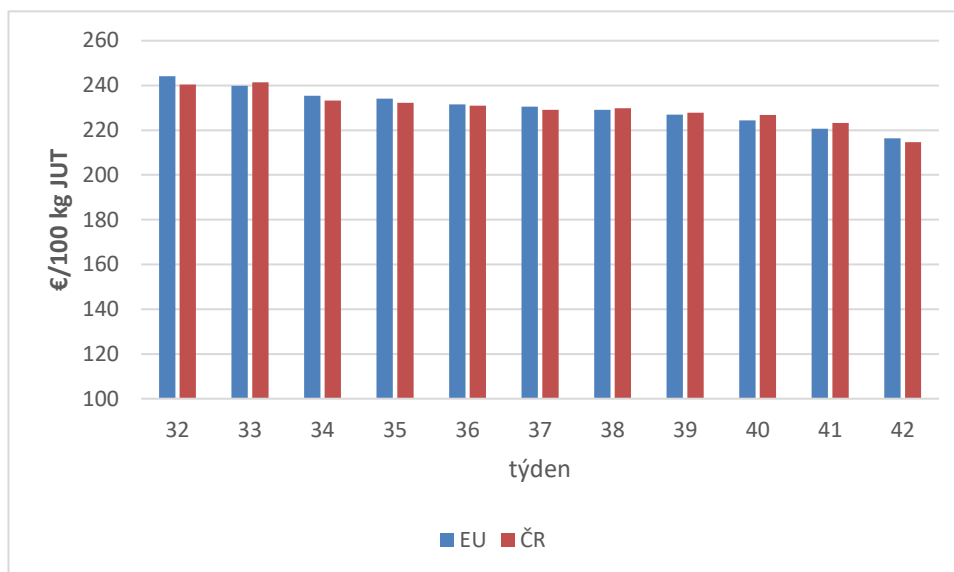
Zdroj: EUROSTAT k 30.10.2023

Průměrná cena na unijním trhu za jatečně upravená těla prasat za studena (třídy jakosti S-E) byla dle údajů Eurostatu v 42. týdnu 2023 216,3 €/100 kg. Oproti minulému týdnu ceny klesly (-2,0 %), v meziměsíčním srovnání činil pokles o 5,6 %. Cenový vývoj v meziročním srovnáním ukazuje nárůst o 4,8 %.

Cena za selata činila ve sledovaném týdnu 68,7 €/ks. Ve srovnání s minulým týdnem cena poklesla (-1,1 %). V měsíčním srovnání činil pokles cen o 3,0 % a v meziročním srovnání se cena zvýšila o 25,3 %. Dle údajů Eurostatu byla v 42. týdnu 2023 hlášena nejvyšší cena (jakostní třída E) za tuto komoditu v Bulharsku (268,33 €/100 kg), nejnižší pak v Dánsku (187,91 €/100 kg). Česká republika byla dle dostupných dat Eurostatu v 42. týdnu 2023 19. členským státem s nejnižší cenou (212,43 €/100 kg) při porovnání cen placených zemědělcům (třída jakosti E) z 24 členských států za tuto zemědělskou komoditu.

Vývoz vepřového masa z EU za období leden-červenec 2023 je v porovnání s lednem-červencem 2022 nižší, a to o 598 tis. t (-18,8 %).

Porovnání průměrných cen zemědělských výrobců jatečných prasat v EU a v ČR (32.–42. týden 2023) - jakostní třída S-E (€/100 kg JUT)



Zdroj: EUROSTAT k 30.10.2023

Situace na trhu s vepřovým masem v ČR

K 27.10.2023 eviduje Státní veterinární správa 54 pozitivních případů afrického moru prasat v populaci divočáků. Z toho je 53 případů na Frýdlantsku (46 uhynulých a 7 ulovených divočáků). Stejná nákaza byla potvrzena i u jedince uloveného na Českolipsku. Poslední potvrzený uhynulý kus byl nalezen v katastrálním území obce Višňová.

Porovnání cen zemědělských výrobců (CZV) jatečných prasat (Kč/kg)

| CZV | Ø roku 2021 | Ø roku 2022 | Index % | I-IX/ 2022 | I-IX/ 2023 | Index % | září 2022 | září 2023 | Index % |
|---------|-------------|-------------|---------|------------|------------|---------|-----------|-----------|---------|
| V živém | 26,47 | 32,98 | 125 | 31,42 | 41,30 | 131 | 37,25 | 42,65 | 115 |
| V mase | 33,48 | 42,25 | 126 | 40,29 | 55,57 | 138 | 47,24 | 55,57 | 118 |

Zdroj: ČSÚ

Porovnání cen zemědělských výrobců (CZV) u 5letých průměrů (období 2018-2022) pro měsíc září ke stejnému měsíci roku 2023 (Kč/kg)

| | 5letý průměr 2018-2022 | 2023 | Index % |
|-------------------------|------------------------|-------|---------|
| Prasata v živém | 30,90 | 42,65 | 138 |
| Prasata j.tř. SEU v JUT | 39,58 | 55,57 | 140 |

Zdroj: ČSÚ, MZe

Cena zemědělských výrobců (CZV): V září 2023 se průměrná cena za jatečná prasata v porovnání se stejným obdobím předchozího roku zvýšila o 15 % na 42,65 Kč/kg ž. hm.

Ceny zemědělských výrobců (CZV) jatečných prasat – odpovídá klasifikaci SEU Kč / kg ž. hm.

| | I. | II. | III. | IV. | V. | VI. | VII. | VIII. | IX. | X. | XI. | XII. | Ø roku |
|-------------|-------|-------|-------|-------|-------|-------|-------|-------|-------|-------|-------|-------|--------------|
| 2016 | 27,08 | 26,40 | 25,87 | 25,45 | 25,64 | 27,63 | 30,37 | 32,12 | 32,54 | 33,38 | 32,72 | 31,97 | 29,26 |
| 2017 | 31,86 | 31,16 | 31,23 | 32,13 | 33,44 | 34,72 | 34,88 | 34,15 | 33,66 | 32,20 | 30,89 | 29,89 | 32,52 |
| 2018 | 28,37 | 27,25 | 27,00 | 27,21 | 26,70 | 26,56 | 27,13 | 27,36 | 28,08 | 27,78 | 27,06 | 26,76 | 27,27 |
| 2019 | 26,90 | 26,82 | 26,74 | 28,13 | 30,54 | 32,79 | 33,66 | 34,21 | 34,81 | 35,04 | 35,24 | 36,95 | 31,82 |
| 2020 | 37,35 | 35,71 | 36,20 | 36,07 | 33,74 | 31,74 | 30,83 | 29,18 | 28,39 | 27,33 | 26,99 | 25,90 | 31,64 |
| 2021 | 25,43 | 24,63 | 25,83 | 27,09 | 27,75 | 28,82 | 28,80 | 27,80 | 25,99 | 25,25 | 24,95 | 25,25 | 26,47 |
| 2022 | 25,18 | 24,77 | 26,79 | 32,37 | 34,28 | 33,91 | 33,94 | 34,25 | 37,25 | 38,49 | 37,35 | 37,21 | 32,98 |
| 2023 | 38,09 | 38,43 | 39,57 | 40,91 | 41,33 | 42,57 | 43,79 | 44,35 | 42,65 | | | | 41,30 |

Zdroj: ČSÚ

Vývoj spotřebitelských cen (SC) vepřové kýty bez kosti (K) a vepřového bůčku (B) Kč/kg

| | Kýta Bok | I. | II. | III. | IV. | V. | VI. | VII. | VIII. | IX. | X. | XI. | XII. | Ø roku |
|-------------|-------------|--------|--------|--------|--------|--------|--------|--------|--------|--------|--------|--------|--------|---------------|
| | 2017 | K. | 119,82 | 118,18 | 116,46 | 118,25 | 125,75 | 120,84 | 128,02 | 128,28 | 126,87 | 125,68 | 124,74 | 124,13 |
| B. | | 88,90 | 89,32 | 88,77 | 91,79 | 93,57 | 94,24 | 97,35 | 97,18 | 97,40 | 97,62 | 95,41 | 95,73 | 93,94 |
| 2018 | K. | 127,67 | 119,00 | 116,85 | 121,15 | 120,54 | 125,58 | 127,96 | 127,41 | 128,99 | 127,09 | 121,90 | 121,10 | 123,77 |
| | B. | 94,12 | 91,66 | 91,63 | 93,23 | 91,79 | 90,68 | 90,06 | 89,84 | 88,64 | 91,26 | 91,24 | 89,69 | 91,15 |
| 2019 | K. | 124,85 | 121,28 | 122,06 | 123,51 | 132,08 | 132,30 | 133,74 | 135,63 | 133,46 | 134,66 | 137,98 | 150,00 | 131,80 |
| | B. | 88,65 | 87,44 | 87,64 | 88,89 | 92,62 | 95,57 | 96,88 | 97,88 | 98,64 | 100,11 | 101,83 | 108,04 | 95,35 |
| 2020 | K. | 148,48 | 148,98 | 147,18 | 144,71 | 147,29 | 140,75 | 138,84 | 135,21 | 135,00 | 134,90 | 131,05 | 130,96 | 140,28 |
| | B. | 109,59 | 106,98 | 104,70 | 107,81 | 106,62 | 106,15 | 106,84 | 103,44 | 103,72 | 104,80 | 106,34 | 103,88 | 105,91 |
| 2021 | K. | 127,08 | 120,62 | 133,28 | 139,78 | 130,46 | 128,90 | 139,06 | 138,37 | 131,45 | 129,34 | 127,85 | 126,83 | 131,52 |
| | B. | 106,23 | 97,62 | 97,62 | 101,04 | 99,26 | 97,07 | 103,72 | 98,61 | 102,92 | 98,78 | 97,28 | 97,11 | 99,77 |
| 2022 | K. | 97,63 | 107,03 | 105,19 | 123,11 | 127,76 | 126,25 | 126,87 | 126,00 | 127,3 | 131,92 | 131,48 | 126,06 | 121,38 |
| | B. | 94,18 | 97,58 | 94,51 | 121,6 | 115,17 | 125,87 | 121,24 | 128,96 | 128,03 | 126,84 | 132,76 | 129,52 | 118,04 |
| 2023 | K. | 133,93 | 135,93 | 145,05 | 146,95 | 150,69 | 130,91 | 131,18 | 132,14 | 133,34 | | | | 137,79 |
| | B. | 136,10 | 129,52 | 124,21 | 136,15 | 131,89 | 141,84 | 136,71 | 137,37 | 134,30 | | | | 134,40 |

Zdroj: ČSÚ

Průměrná spotřebitelská cena za komoditu kýta bez kosti je v období leden až září tohoto roku 137,79 Kč/kg. V září 2023 byla spotřebitelská cena dle údajů ČSÚ za komoditu kýta bez kosti 133,34 Kč/kg. Cena vepřového bůčku činila v září tohoto roku 134,30 Kč/kg.

Dle údajů TIS SZIF činila **v 42. týdnu** 2023 cena placená zemědělcům za jatečná prasata v ČR (třída jakosti S–U) 52,32 Kč/kg JUT za studena, což odpovídá CZV na úrovni 40,25 Kč/kg ž. hm.

V níže uvedené tabulce jsou uvedeny CZV. Mezi **40. a 41. týdnem** u jakostních skupin S, E ceny stagnují, u jakostní skupiny U došlo k 1,8% poklesu ceny. V porovnání **41. týdne s 42. týdnem**, u jakostní skupiny S cena klesla o 3,5 %, u jakostní skupiny E o 3,4 % a u jakostní skupiny U o 3,2 %.

Ceny zemědělských výrobců jatečných prasat (32.–42. týden 2023)

| JAKOST | Cena v ž.hm. (Kč/kg) | | | | | | | | | | | |
|--------|----------------------|-------|-------|-------|-------|-------|-------|-------|-------|-------|-------|-------|
| | Týden | 32 | 33 | 34 | 35 | 36 | 37 | 38 | 39 | 40 | 41 | 42 |
| S | | 44,82 | 44,68 | 43,25 | 43,14 | 43,12 | 43,22 | 43,17 | 42,70 | 42,59 | 42,21 | 40,73 |
| E | | 43,94 | 43,91 | 42,37 | 42,30 | 42,34 | 42,33 | 42,35 | 41,96 | 41,83 | 41,36 | 39,97 |
| U | | 40,81 | 40,80 | 38,99 | 39,15 | 39,57 | 39,07 | 38,99 | 38,73 | 38,72 | 38,01 | 36,78 |

Zdroj: SZIF

Bilance výroby a spotřeby vepřového masa

| Rok | Výroba | Spotřeba | Dovoz | Vývoz | Podíl dovozu na spotřebě (%) | Podíl vývozu na výrobě (%) |
|------|----------------|----------------|----------------|----------------|------------------------------|----------------------------|
| | tis. t. ž. hm. | tis. t. ž. hm. | tis. t. ž. hm. | tis. t. ž. hm. | | |
| 2016 | 312,7 | 567,2 | 344,4 | 89,9 | 60,7 | 28,7 |
| 2017 | 296,3 | 571,8 | 354,4 | 79,3 | 62,0 | 26,8 |
| 2018 | 304,3 | 594,8 | 373,2 | 84,1 | 62,7 | 27,6 |
| 2019 | 289,4 | 569,1 | 359,6 | 80,5 | 63,2 | 27,8 |
| 2020 | 293,9 | 570,4 | 364,9 | 87,0 | 64,0 | 29,6 |
| 2021 | 299,3 | 583,5 | 377,7 | 92,0 | 64,7 | 30,7 |
| 2022 | 282,1 | 584,2 | 385,0 | 83,9 | 65,9 | 29,7 |

Zdroj: ČSÚ, ÚZEI, MZe, Celní statistika

Porážky jatečných prasat v ČR – bez prasnic a kanců

| | jednotka | I | II | III | IV | V | VI | VII | VIII | IX | X | XI | XII | celkem |
|------|--------------|------|------|------|------|------|------|------|------|------|------|------|------|---------------|
| 2013 | tis. kusů | 212 | 199 | 225 | 219 | 227 | 207 | 225 | 214 | 208 | 212 | 217 | 226 | 2 591 |
| | tis. t ž.hm. | 18,5 | 17,5 | 19,7 | 19,1 | 19,7 | 17,8 | 19,3 | 18,3 | 17,9 | 18,4 | 18,9 | 19,5 | 224,7 |
| 2014 | tis. kusů | 216 | 194 | 213 | 228 | 219 | 220 | 216 | 201 | 219 | 214 | 207 | 227 | 2 574 |
| | tis. t ž.hm. | 19,0 | 16,9 | 18,9 | 20,0 | 19,1 | 18,9 | 18,7 | 17,4 | 19,1 | 18,8 | 18,4 | 18,9 | 224,1 |
| 2015 | tis. kusů | 199 | 193 | 220 | 207 | 200 | 215 | 204 | 193 | 205 | 201 | 195 | 210 | 2 442 |
| | tis. t ž.hm. | 18,1 | 15,7 | 20,1 | 18,9 | 18,2 | 19,1 | 18,0 | 17,1 | 18,2 | 18,0 | 17,8 | 19,2 | 220,1 |
| 2016 | tis. kusů | 179 | 187 | 200 | 191 | 218 | 204 | 183 | 212 | 191 | 188 | 200 | 212 | 2 364 |
| | tis. t ž.hm. | 21,0 | 22,1 | 23,7 | 22,5 | 25,4 | 23,3 | 20,8 | 24,1 | 21,4 | 21,3 | 23,1 | 24,5 | 273,2 |
| 2017 | tis. kusů | 182 | 173 | 202 | 186 | 208 | 192 | 177 | 192 | 184 | 194 | 193 | 199 | 2 283 |
| | tis. t ž.hm. | 20,9 | 20,0 | 23,2 | 21,4 | 23,9 | 21,9 | 20,2 | 22,0 | 21,0 | 22,6 | 22,6 | 23,1 | 262,8 |
| 2018 | tis. kusů | 185 | 171 | 192 | 184 | 194 | 188 | 159 | 189 | 172 | 208 | 196 | 187 | 2 251 |
| | tis. t ž.hm. | 21,7 | 20,2 | 22,5 | 21,5 | 22,7 | 21,6 | 18,3 | 21,7 | 19,7 | 24,1 | 22,8 | 21,7 | 258,5 |
| 2019 | tis. kusů | 181 | 165 | 182 | 203 | 199 | 172 | 193 | 184 | 185 | 192 | 199 | 194 | 2 249 |
| | tis. t ž.hm. | 21,2 | 19,6 | 21,8 | 23,8 | 23,3 | 19,7 | 22,0 | 21,0 | 21,2 | 22,2 | 23,1 | 22,4 | 261,4 |
| 2020 | tis. kusů | 189 | 171 | 201 | 179 | 178 | 195 | 191 | 185 | 191 | 194 | 197 | 208 | 2 281 |
| | tis. t ž.hm. | 22,3 | 20,3 | 23,8 | 21,4 | 21,2 | 23,3 | 22,7 | 21,8 | 22,6 | 22,9 | 23,3 | 24,5 | 270,3 |
| 2021 | tis. kusů | 174 | 177 | 220 | 196 | 203 | 198 | 183 | 199 | 193 | 189 | 208 | 209 | 2 349 |
| | tis. t ž.hm. | 20,8 | 21,2 | 26,2 | 23,2 | 23,6 | 23,1 | 21,5 | 23,4 | 22,6 | 22,3 | 24,8 | 24,6 | 277,1 |
| 2022 | tis. kusů | 181 | 172 | 206 | 184 | 197 | 195 | 172 | 199 | 181 | 176 | 195 | 189 | 2 246 |
| | tis. t ž.hm. | 22,0 | 21,0 | 24,5 | 21,7 | 23,5 | 23,0 | 20,0 | 23,2 | 21,1 | 20,9 | 23,2 | 22,2 | 265,7 |
| 2023 | tis. kusů | 175 | 170 | 195 | 167 | 195 | 179 | 162 | 175 | 167 | | | | 1 587 |
| | tis. t ž.hm. | 20,7 | 20,2 | 23,1 | 19,8 | 23,1 | 21,0 | 19,0 | 20,5 | 19,6 | | | | 1 87,1 |

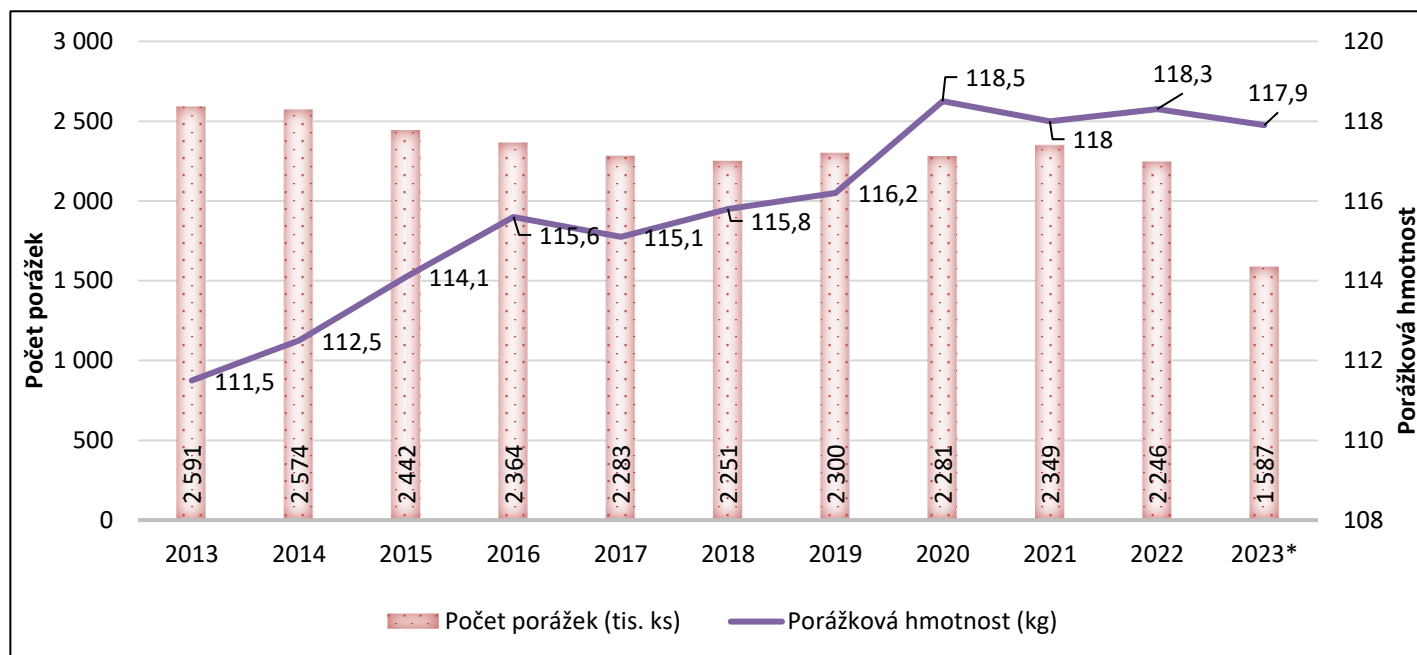
Zdroj: ČSÚ

Soběstačnost v produkci vepřového masa v ČR (%)

| Rok | 2011 | 2012 | 2013 | 2014 | 2015 | 2016 | 2017 | 2018 | 2019 | 2020 | 2021 | 2022 |
|------------------|------|------|------|------|------|------|------|------|------|------|------|------|
| Soběstačnost (%) | 60,8 | 54,5 | 56,9 | 57,2 | 55,0 | 55,1 | 51,8 | 51,1 | 50,9 | 51,5 | 51,3 | 48,2 |

Zdroj: ČSÚ, MZe, Celní statistika

Počet poražených jatečných prasat a průměrná porážková hmotnost (2013-2023*)



Zdroj: ČSÚ

* leden-září

Vývoj stavů prasat v ČR

| Rok | Stavy prasat celkem k 1. 4. | z toho stav prasníc k 1. 4. | Stavy prasat celkem k 30. 6. | z toho stav prasníc k 30. 6. | Stavy prasat celkem k 31. 12. | z toho stav prasníc k 31. 12. | Počet narozených selat za rok |
|------|-----------------------------|-----------------------------|------------------------------|------------------------------|-------------------------------|-------------------------------|-------------------------------|
| | tis.kusů | tis.kusů | tis.kusů | tis.kusů | tis.kusů | tis.kusů | mil.kusů |
| 2016 | 1 610 | 97 | 1 571* | 93* | 1 479 | 91 | 3,17 |
| 2017 | 1 491 | 91 | 1 563* | 93* | 1 532 | 94 | 3,22 |
| 2018 | 1 557 | 92 | 1 557 | 91 | 1 508 | 89 | 3,21 |
| 2019 | 1 544 | 91 | 1 510 | 91 | 1 509 | 91 | 3,34 |
| 2020 | 1 499 | 88 | 1 521 | 90 | 1 546 | 92 | 3,35 |
| 2021 | 1 518 | 90 | 1 524 | 90 | 1 493 | 87 | 3,32 |
| 2022 | 1 433 | 81 | 1 392 | 78 | 1 329 | 77 | 3,08 |
| 2023 | -- | -- | 1 333 | 78 | | | |

Zdroj: ČSÚ – výběrová statistická zjišťování v chovu prasat k 30.6. a 31.12, Soupis hospodářských zvířat k 1. 4. (do roku 2022)

* údaje k 31.7.

Dovoz vepřového masa – skupina celních položek (0203)

t jat.hm.

| | I. | II. | III. | IV. | V. | VI. | VII. | VIII. | IX. | X. | XI. | XII. | Celkem |
|----------------|--------------|--------------|--------------|--------------|--------------|--------------|--------------|--------------|--------------|--------------|--------------|--------------|----------------|
| | | | | | | | | | | | | | Ø |
| 2013 | 20 189 | 15 360 | 16 218 | 15 536 | 19 627 | 19 013 | 20 250 | 18 881 | 19 828 | 21 538 | 19 462 | 18 931 | 224 835 |
| Cena/kg | <i>51,00</i> | <i>57,79</i> | <i>58,38</i> | <i>57,73</i> | <i>56,89</i> | <i>58,17</i> | <i>59,67</i> | <i>62,66</i> | <i>63,52</i> | <i>60,76</i> | <i>58,19</i> | <i>63,96</i> | 59,09 |
| 2014 | 17 821 | 18 041 | 20 492 | 18 748 | 20 250 | 18 941 | 21 578 | 19 876 | 20 889 | 21 265 | 20 922 | 21 011 | 239 834 |
| Cena/kg | <i>58,50</i> | <i>59,04</i> | <i>57,33</i> | <i>61,22</i> | <i>55,40</i> | <i>61,69</i> | <i>61,96</i> | <i>60,48</i> | <i>60,12</i> | <i>54,81</i> | <i>54,79</i> | <i>55,89</i> | 58,33 |
| 2015 | 18 943 | 17 939 | 22 499 | 20 254 | 20 271 | 20 617 | 20 318 | 20 011 | 17 978 | 27 613 | 23 698 | 22 412 | 252 553 |
| Cena/kg | <i>52,40</i> | <i>53,51</i> | <i>54,99</i> | <i>55,01</i> | <i>54,01</i> | <i>54,22</i> | <i>54,02</i> | <i>51,52</i> | <i>53,84</i> | <i>51,97</i> | <i>52,27</i> | <i>49,34</i> | 53,09 |
| 2016 | 19 724 | 21 152 | 22 101 | 20 380 | 22 032 | 21 388 | 21 015 | 22 844 | 21 595 | 25 648 | 26 273 | 25 277 | 269 431 |
| Cena/kg | <i>49,36</i> | <i>48,44</i> | <i>49,49</i> | <i>48,76</i> | <i>51,98</i> | <i>55,23</i> | <i>58,15</i> | <i>57,03</i> | <i>58,64</i> | <i>57,2</i> | <i>54,77</i> | <i>57,27</i> | 53,86 |
| 2017 | 19 131 | 20 566 | 24 161 | 19 478 | 23 491 | 22 384 | 22 050 | 23 252 | 22 419 | 24 344 | 23 185 | 22 468 | 266 929 |
| Cena/kg | <i>55,55</i> | <i>54,84</i> | <i>56,31</i> | <i>62,45</i> | <i>63,86</i> | <i>63,81</i> | <i>62,14</i> | <i>61,09</i> | <i>59,39</i> | <i>54,62</i> | <i>53,32</i> | <i>54,57</i> | 58,50 |
| 2018 | 21 045 | 21 991 | 27 611 | 22 114 | 23 204 | 22 358 | 22 703 | 23 951 | 23 691 | 26 872 | 25 051 | 22 686 | 283 278 |
| Cena/kg | <i>49,95</i> | <i>49,62</i> | <i>47,07</i> | <i>53,06</i> | <i>52,55</i> | <i>53,85</i> | <i>53,13</i> | <i>52,02</i> | <i>53,64</i> | <i>49,46</i> | <i>50,42</i> | <i>53,55</i> | 51,43 |
| 2019 | 23 271 | 22 501 | 23 766 | 23 342 | 22 168 | 21 972 | 22 614 | 23 541 | 21 859 | 23 528 | 23 796 | 22 129 | 274 487 |
| Cena/kg | <i>47,87</i> | <i>48,22</i> | <i>51,81</i> | <i>62,90</i> | <i>64,20</i> | <i>64,27</i> | <i>63,36</i> | <i>63,49</i> | <i>66,02</i> | <i>64,38</i> | <i>67,43</i> | <i>77,60</i> | 61,80 |
| 2020 | 22 526 | 22 152 | 24 442 | 19 247 | 24 492 | 23 887 | 22 942 | 23 345 | 21 707 | 22 918 | 25 072 | 25 386 | 276 117 |
| Cena/kg | <i>68,71</i> | <i>64,93</i> | <i>69,49</i> | <i>68,40</i> | <i>60,03</i> | <i>61,28</i> | <i>57,86</i> | <i>56,23</i> | <i>56,05</i> | <i>56,95</i> | <i>53,43</i> | <i>52,23</i> | 60,27 |
| 2021 | 21 109 | 22 438 | 25 111 | 21 299 | 22 995 | 22 461 | 21 532 | 24 141 | 25 039 | 26 133 | 28 361 | 2 285 | 284 904 |
| Cena/kg | <i>49,43</i> | <i>48,67</i> | <i>56,53</i> | <i>58,93</i> | <i>55,52</i> | <i>51,67</i> | <i>53,74</i> | <i>51,46</i> | <i>49,60</i> | <i>47,50</i> | <i>48,90</i> | <i>51,01</i> | 51,91 |
| 2022 | 23 261 | 22 211 | 28 129 | 20 987 | 25 819 | 24 676 | 23 515 | 25 323 | 23 647 | 24 721 | 27 440 | 23 943 | 293 999 |
| Cena/kg | <i>46,26</i> | <i>45,79</i> | <i>58,78</i> | <i>67,63</i> | <i>62,82</i> | <i>61,45</i> | <i>64,23</i> | <i>66,67</i> | <i>70,22</i> | <i>68,66</i> | <i>67,12</i> | <i>71,20</i> | 62,72 |
| 2023 | 22 060 | 23 448 | 24 470 | 19 999 | 24 913 | 24 484 | 22 351 | 24 004 | 22 353 | | | | 208 083 |
| Cena/kg | <i>67,63</i> | <i>71,21</i> | <i>76,02</i> | <i>77,57</i> | <i>80,80</i> | <i>83,06</i> | <i>85,73</i> | <i>82,08</i> | <i>81,29</i> | | | | 78,45 |

Zdroj: Celní statistika

Vývoz vepřového masa – skupina celních položek (0203)

t jat.hm.

| | I. | II. | III. | IV. | V. | VI. | VII. | VIII. | IX. | X. | XI. | XII. | Celkem Ø |
|----------------|-------|-------|-------|-------|-------|-------|-------|-------|-------|-------|-------|-------|---------------|
| 2013 | 2 693 | 2 712 | 3 077 | 3 159 | 3 293 | 3 131 | 3 812 | 3 807 | 3 699 | 3 899 | 4 054 | 3 818 | 41 154 |
| <i>Cena/kg</i> | 62,47 | 60,67 | 60,63 | 57,03 | 58,35 | 58,58 | 57,86 | 61,04 | 64,48 | 60,97 | 60,03 | 59,57 | 60,14 |
| 2014 | 3 536 | 3 260 | 3 400 | 3 388 | 3 579 | 3 598 | 3 873 | 3 522 | 3 491 | 3 403 | 3 449 | 3 399 | 41 898 |
| <i>Cena/kg</i> | 61,08 | 59,06 | 59,26 | 63,60 | 56,45 | 64,71 | 65,26 | 62,47 | 61,56 | 57,66 | 56,07 | 58,17 | 60,41 |
| 2015 | 3 857 | 3 075 | 3 981 | 3 069 | 2 704 | 2 763 | 2 381 | 2 544 | 2 317 | 2 981 | 2 885 | 2 709 | 35 266 |
| <i>Cena/kg</i> | 44,74 | 56,33 | 54,88 | 50,30 | 51,02 | 50,02 | 47,56 | 42,58 | 50,52 | 49,83 | 48,59 | 48,93 | 49,82 |
| 2016 | 2 369 | 2 860 | 3 219 | 2 831 | 3 931 | 3 762 | 3 320 | 3 383 | 3 628 | 3 359 | 3 800 | 3 674 | 40 136 |
| <i>Cena/kg</i> | 50,60 | 47,26 | 45,54 | 42,94 | 52,66 | 47,84 | 49,54 | 51,46 | 50,31 | 55,59 | 50,00 | 55,55 | 49,94 |
| 2017 | 2 732 | 3 218 | 3 308 | 3 017 | 3 201 | 3 160 | 2 946 | 3 427 | 3 740 | 3 151 | 2 988 | 2 822 | 37 710 |
| <i>Cena/kg</i> | 52,99 | 51,62 | 53,71 | 55,95 | 57,45 | 57,57 | 53,66 | 52,23 | 55,39 | 49,04 | 52,43 | 54,88 | 53,91 |
| 2018 | 2 305 | 2 332 | 2 586 | 2 140 | 2 530 | 2 348 | 2 508 | 2 437 | 2 796 | 2 825 | 2 844 | 2 374 | 30 025 |
| <i>Cena/kg</i> | 51,33 | 48,72 | 51,68 | 47,60 | 46,42 | 46,68 | 45,23 | 46,77 | 47,08 | 46,22 | 46,11 | 52,06 | 47,92 |
| 2019 | 2 537 | 2 202 | 2 338 | 2 960 | 2 623 | 2 433 | 2 719 | 2 707 | 2 588 | 2 641 | 2 382 | 2 302 | 30 432 |
| <i>Cena/kg</i> | 45,66 | 47,66 | 45,04 | 50,76 | 61,45 | 51,37 | 53,31 | 51,93 | 55,21 | 53,80 | 60,59 | 67,05 | 53,65 |
| 2020 | 2 584 | 2 783 | 2 895 | 2 287 | 2 428 | 2 884 | 2 994 | 3 137 | 3 141 | 2 937 | 2 876 | 3 428 | 34 373 |
| <i>Cena/kg</i> | 60,12 | 55,53 | 62,20 | 59,36 | 49,29 | 48,98 | 46,47 | 44,80 | 44,41 | 42,83 | 44,37 | 44,91 | 49,84 |
| 2021 | 2 575 | 2 617 | 3 743 | 2 773 | 3 306 | 3 135 | 2 846 | 3 229 | 3 314 | 3 081 | 3 354 | 3 067 | 37 162 |
| <i>Cena/kg</i> | 41,93 | 40,93 | 47,88 | 45,24 | 44,71 | 45,09 | 42,27 | 42,78 | 41,03 | 39,77 | 42,99 | 44,33 | 43,25 |
| 2022 | 2 714 | 2 582 | 3 275 | 2 766 | 3 058 | 3 414 | 2 599 | 3 647 | 3 459 | 3 020 | 3 281 | 3 348 | 37 133 |
| <i>Cena/kg</i> | 41,45 | 42,01 | 53,64 | 56,28 | 53,08 | 50,04 | 52,92 | 50,26 | 57,77 | 53,74 | 52,55 | 60,33 | 52,28 |
| 2023 | 2 485 | 2 772 | 2 995 | 2 555 | 3 427 | 3 047 | 2 267 | 2 655 | 2 593 | | | | 24 797 |
| <i>Cena/kg</i> | 57,91 | 61,43 | 66,82 | 66,49 | 67,24 | 66,59 | 69,26 | 64,39 | 66,78 | | | | 65,28 |

Zdroj: Celní statistika

Objem zahraničního obchodu s živými prasaty – skupina celních položek (0103)

| Rok | Dovoz | | | Vývoz | | |
|-------|---------|------------|-----------------------|---------|------------|-----------------------|
| | ks | t živ. hm. | cena v Kč/kg živ. hm. | ks | t živ. hm. | cena v Kč/kg živ. hm. |
| 2015 | 400 732 | 16 376 | 43,25 | 399 164 | 39 604 | 32,08 |
| 2016 | 242 664 | 8 666 | 51,52 | 426 481 | 40 681 | 32,44 |
| 2017 | 221 122 | 7 216 | 62,68 | 365 166 | 33 192 | 37,19 |
| 2018 | 172 531 | 5 020 | 58,42 | 528 663 | 44 501 | 30,54 |
| 2019 | 118 732 | 3 300 | 69,38 | 508 906 | 40 767 | 38,25 |
| 2020 | 108 400 | 3 314 | 65,17 | 520 603 | 41 548 | 36,50 |
| 2021 | 123 647 | 3 272 | 53,85 | 553 467 | 43 172 | 30,20 |
| 2022 | 89 812 | 3 253 | 58,70 | 452 762 | 35 598 | 36,82 |
| 2023* | 87 843 | 4 246 | 66,72 | 245 266 | 19 082 | 49,99 |

Zdroj: Celní statistika

*leden-září

Objem zahraničního obchodu s vepřovým masem – skupina celních položek (0203)

| Rok | Dovoz | | Vývoz | | Saldo | | Nejvyšší objem obchodu | |
|-------|---------------|---------|---------------|---------|---------------|---------|------------------------|---------------|
| | tis. t j. hm. | mil. Kč | tis. t j. hm. | mil. Kč | tis. t j. hm. | mil. Kč | Dovoz ze země | Vývoz do země |
| 2015 | 250,5 | 13 305 | 34,9 | 1 744 | -215,6 | -11 561 | DE/40 % | SK/77 % |
| 2016 | 262,8 | 14 222 | 39,5 | 1 985 | -223,3 | -12 237 | DE/34 % | SK/80 % |
| 2017 | 266,9 | 15 646 | 37,7 | 1 995 | -229,2 | -13 651 | DE/33 % | SK/76 % |
| 2018 | 283,3 | 14 569 | 30,0 | 1 439 | -253,3 | -13 130 | DE/34 % | SK/72 % |
| 2019 | 274,5 | 16 941 | 30,4 | 1 632 | -244,1 | -15 309 | DE/30 % | SK/64 % |
| 2020 | 277,9 | 16 694 | 34,8 | 1 723 | -243,1 | -14 971 | DE/33 % | SK/66 % |
| 2021 | 288,0 | 14 900 | 37,2 | 1 614 | -250,8 | -13 286 | DE/36 % | SK/65 % |
| 2022 | 294,0 | 18 439 | 37,1 | 1 942 | -256,9 | -16 497 | DE/34 % | SK/67 % |
| 2023* | 208,1 | 16 324 | 24,8 | 1 619 | -183,3 | -14 705 | DE/33 % | SK/63 % |

Zdroj: Celní statistika

*leden-září

Spotřeba vepřového masa

kg/osobu/rok

| Rok | Maso celkem na kosti | Z toho vepřové maso | Podíl spotřeby vepřového masa k masu celkem (%) |
|------|----------------------|---------------------|---|
| 2012 | 77,4 | 41,3 | 53,4 |
| 2013 | 74,8 | 40,3 | 53,9 |
| 2014 | 75,9 | 40,7 | 53,6 |
| 2015 | 79,3 | 42,9 | 54,1 |
| 2016 | 80,3 | 42,8 | 53,3 |
| 2017 | 80,3 | 42,3 | 52,7 |
| 2018 | 82,4 | 43,2 | 52,4 |
| 2019 | 83,2 | 43,0 | 51,7 |
| 2020 | 84,0 | 43,4 | 51,7 |
| 2021 | 86,0 | 44,6 | 51,9 |

Zdroj: ČSÚ

Ceny zemědělských výrobců (CZV) jatečných prasat v živém

Kč/kg ž. hm.

| | | II. | III. | IV. | V. | VI. | VII. | VIII. | IX. | X. | XI. | XII. | Ø roku |
|------|-------|-------|-------|-------|-------|-------|-------|-------|-------|-------|-------|-------|--------|
| 2013 | 33,50 | 31,70 | 31,45 | 31,51 | 31,47 | 31,78 | 33,10 | 34,48 | 35,77 | 36,33 | 35,46 | 34,63 | 34,43 |
| 2014 | 34,45 | 33,13 | 32,06 | 32,00 | 32,68 | 33,77 | 35,36 | 35,28 | 34,37 | 32,53 | 30,72 | 29,66 | 33,00 |
| 2015 | 29,06 | 28,25 | 28,30 | 28,53 | 28,52 | 29,01 | 29,89 | 29,57 | 29,60 | 29,95 | 29,47 | 28,14 | 29,09 |
| 2016 | 27,08 | 26,40 | 25,87 | 25,45 | 25,64 | 27,63 | 30,37 | 32,12 | 32,54 | 33,38 | 32,72 | 31,97 | 29,26 |
| 2017 | 31,86 | 31,16 | 31,23 | 32,13 | 33,44 | 34,72 | 34,88 | 34,15 | 33,66 | 32,20 | 30,89 | 29,89 | 32,52 |
| 2018 | 28,37 | 27,25 | 27,00 | 27,21 | 26,70 | 26,56 | 27,13 | 27,36 | 28,08 | 27,78 | 27,06 | 26,76 | 27,27 |
| 2019 | 26,90 | 26,82 | 26,74 | 28,13 | 30,54 | 32,79 | 33,66 | 34,21 | 34,81 | 35,04 | 35,24 | 36,95 | 31,82 |
| 2020 | 37,35 | 35,71 | 36,20 | 36,07 | 33,74 | 31,94 | 30,83 | 29,18 | 28,39 | 27,33 | 26,99 | 25,90 | 31,64 |
| 2021 | 25,43 | 24,63 | 25,83 | 27,09 | 27,75 | 28,82 | 28,80 | 27,80 | 25,99 | 25,25 | 24,95 | 25,25 | 26,47 |
| 2022 | 25,18 | 24,77 | 26,79 | 32,37 | 34,28 | 33,91 | 33,94 | 34,25 | 37,25 | 38,49 | 37,35 | 37,21 | 32,98 |
| 2023 | 38,09 | 38,43 | 39,57 | 40,91 | 41,33 | 42,57 | 43,79 | 44,35 | 42,65 | | | | 41,30 |

Zdroj: ČSÚ

Ceny zemědělských výrobců jatečných prasat v mase - odpovídá klasifikaci SEU

Kč/kg

| | I. | II. | III. | IV. | V. | VI. | VII. | VIII. | IX. | X. | XI. | XII. | Ø roku |
|------|-------|-------|-------|-------|-------|-------|-------|-------|-------|-------|-------|-------|--------|
| 2013 | 40,62 | 39,59 | 36,58 | 37,75 | 34,51 | 35,59 | 36,45 | 37,76 | 38,56 | 39,55 | 38,63 | 37,91 | 37,79 |
| 2014 | 44,43 | 42,76 | 41,87 | 41,81 | 42,57 | 43,50 | 46,22 | 45,73 | 44,53 | 42,99 | 40,44 | 39,77 | 43,05 |
| 2015 | 39,05 | 37,60 | 37,60 | 37,64 | 37,24 | 37,83 | 38,69 | 38,58 | 38,34 | 38,56 | 37,56 | 35,66 | 37,86 |
| 2016 | 35,46 | 33,86 | 33,48 | 32,94 | 33,42 | 36,00 | 39,97 | 41,16 | 41,52 | 43,27 | 41,52 | 40,94 | 37,80 |
| 2017 | 40,76 | 40,26 | 39,98 | 41,36 | 42,66 | 44,33 | 45,09 | 43,78 | 42,68 | 41,36 | 39,32 | 37,45 | 41,59 |
| 2018 | 35,57 | 33,99 | 34,62 | 34,72 | 33,86 | 34,12 | 34,96 | 35,35 | 36,45 | 35,38 | 34,45 | 34,29 | 34,81 |
| 2019 | 34,34 | 33,77 | 33,86 | 36,44 | 39,36 | 42,40 | 43,73 | 43,84 | 44,91 | 45,34 | 45,32 | 47,48 | 40,90 |
| 2020 | 48,65 | 46,63 | 46,52 | 46,76 | 44,42 | 41,15 | 40,16 | 36,51 | 36,41 | 34,61 | 33,80 | 32,87 | 40,71 |
| 2021 | 32,02 | 31,03 | 31,57 | 34,85 | 34,77 | 36,37 | 36,62 | 35,23 | 32,90 | 32,27 | 31,84 | 32,27 | 33,48 |
| 2022 | 32,27 | 31,26 | 33,03 | 42,63 | 45,1 | 43,5 | 43,34 | 44,25 | 47,24 | 49,73 | 48,11 | 46,64 | 42,25 |
| 2023 | 48,49 | 49,68 | 51,33 | 54,09 | 53,88 | 54,57 | 56,83 | 57,57 | 55,57 | | | | 53,56 |

Zdroj: ČSÚ

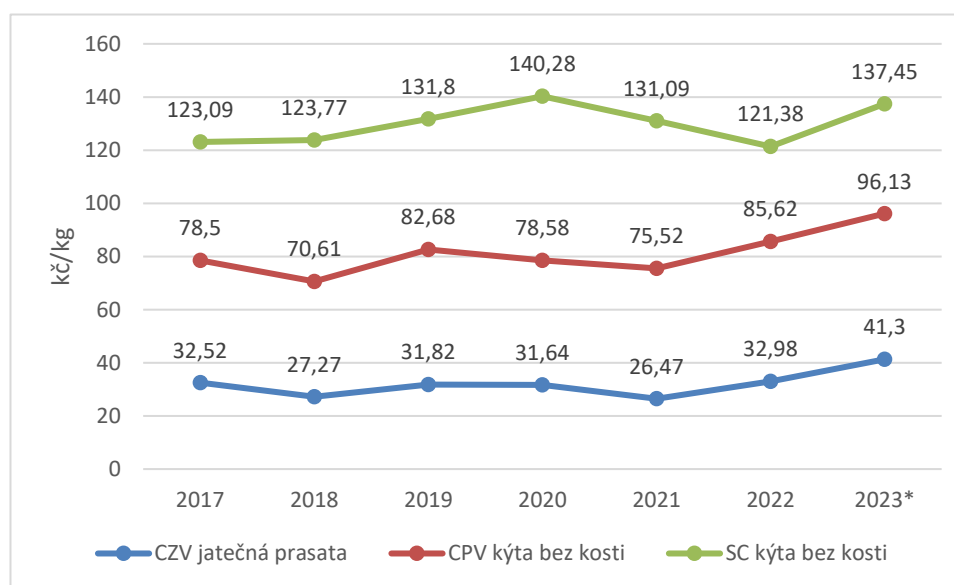
Ceny zemědělských výrobců selat

Kč/kg ž. hm.

| | I. | II. | III. | IV. | V. | VI. | VII. | VIII. | IX. | X. | XI. | XII. | Ø roku |
|-------------|-------|-------|-------|-------|-------|-------|-------|-------|-------|-------|-------|-------|--------------|
| 2013 | 59,02 | 59,25 | 57,53 | 56,88 | 58,70 | 58,85 | 55,67 | 59,79 | 62,35 | 60,73 | 59,75 | 60,33 | 59,07 |
| 2014 | 58,61 | 58,39 | 59,13 | 59,31 | 60,48 | 60,05 | 60,33 | 59,72 | 60,57 | 58,84 | 56,62 | 56,56 | 59,05 |
| 2015 | 54,85 | 49,86 | 53,81 | 49,94 | 53,03 | 54,93 | 55,55 | 54,66 | 52,46 | 52,26 | 52,48 | 49,75 | 52,80 |
| 2016 | 46,74 | 46,15 | 46,64 | 47,64 | 48,55 | 47,80 | 48,92 | 56,54 | 56,75 | 57,83 | 56,63 | 58,48 | 51,56 |
| 2017 | 57,95 | 55,67 | 57,59 | 62,80 | 63,34 | 63,05 | 63,98 | 65,61 | 67,33 | 65,93 | 60,74 | 60,27 | 62,02 |
| 2018 | 61,30 | 57,85 | 60,13 | i.d. | 67,77 | 63,67 | 61,67 | 61,67 | 58,96 | 60,00 | 56,86 | 60,46 | 61,47 |
| 2019 | i.d. | 50,00 | 52,32 | 54,42 | 60,02 | 61,78 | 63,00 | 64,35 | 61,10 | 61,75 | i.d. | 62,33 | 59,84 |
| 2020 | 63,25 | 61,97 | 62,38 | 66,67 | 64,33 | 59,83 | 59,42 | 56,11 | 51,72 | 54,05 | i.d. | 48,50 | 58,44 |
| 2021 | 50,92 | 44,87 | 46,13 | 57,12 | 51,89 | 50,93 | 54,40 | 52,11 | 52,22 | 50,17 | 51,42 | i.d. | 51,10 |
| 2022 | 53,32 | 53,47 | i.d. | 64,11 | 54,89 | 61,0 | i.d. | i.d. | - | - | i.d. | i.d. | 59,67 |
| 2023 | i.d. | i.d. | 76,05 | i.d. | 75,21 | 70,89 | 73,49 | 78,46 | 78,22 | | | | 75,39 |

Zdroj: ČSÚ

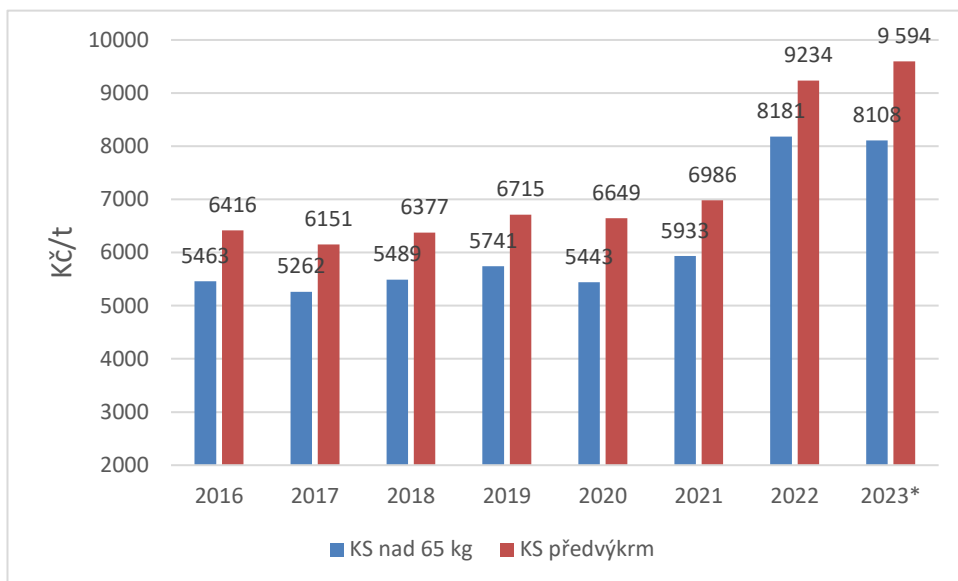
Srovnání vývoje CZV, CPV a SC v komoditě vepřového masa (2017–2023)



Zdroj: ČSÚ

*leden–září

Ceny průmyslových výrobců KS pro prasata v letech 2016–2023*



Zdroj: ČSÚ

*leden-září

Ceny průmyslových výrobců (CPV) krmných směsí pro prasata nad 65 kg

Kč / t

| Rok | I. | II. | III. | IV. | V. | VI. | VII. | VIII. | IX. | X. | XI. | XII. | Ø |
|------|-------|-------|-------|-------|-------|-------|-------|-------|-------|-------|-------|-------|---------|
| 2017 | 5 177 | 5 152 | 5 186 | 5 249 | 5 253 | 5 255 | 5 248 | 5 250 | 5 360 | 5 337 | 5 385 | 5 293 | 5 262,1 |
| 2018 | 5 294 | 5 256 | 5 285 | 5 280 | 5 355 | 5 368 | 5 423 | 5 513 | 5 707 | 5 787 | 5 770 | 5 834 | 5 489,3 |
| 2019 | 5 814 | 5 813 | 5 918 | 5 920 | 5 886 | 5 849 | 5 859 | 5 775 | 5 689 | 5 502 | 5 436 | 5 429 | 5 740,8 |
| 2020 | 5 356 | 5 368 | 5 351 | 5 385 | 5 460 | 5 507 | 5 512 | 5 502 | 5 494 | 5 481 | 5 413 | 5 485 | 5 442,9 |
| 2021 | 5 589 | 5 658 | 5 704 | 5 799 | 5 817 | 5 822 | 5 932 | 6 028 | 6 229 | 6 028 | 6 228 | 6 285 | 5 926,6 |
| 2022 | 6 751 | 6 896 | 7 001 | 7 541 | 7 759 | 8 072 | 8 915 | 9 061 | 9 121 | 9 028 | 9 026 | 9 002 | 8 181,0 |
| 2023 | 8 989 | 8 865 | 8 765 | 8 476 | 8 273 | 7 968 | 7 472 | 7 314 | 6 849 | | | | 8 108,0 |

Zdroj: ČSÚ

- Meziroční 2022/2021 zvýšení CPV krmných směsí pro prasata nad 65 kg o **38 %**
- V porovnání I-IX 2022 a I-IX 2023 došlo k nárůstu CPV krmných směsí pro prasata nad 65 kg o **2,6 %**.

Ceny průmyslových výrobců (CPV) krmných směsí pro předvýkrm prasat

Kč / t

| Rok | I. | II. | III. | IV. | V. | VI. | VII. | VIII. | IX. | X. | XI. | XII. | Ø |
|------|--------|--------|-------|-------|-------|-------|-------|--------|--------|--------|--------|--------|---------|
| 2017 | 6 080 | 6 057 | 6 047 | 6 118 | 6 145 | 6 152 | 6 102 | 6 137 | 6 253 | 6 245 | 6 253 | 6 224 | 6 151,5 |
| 2018 | 6 178 | 6 193 | 6 230 | 6 216 | 6 257 | 6 280 | 6 303 | 6 352 | 6 516 | 6 681 | 6 626 | 6 690 | 6 376,8 |
| 2019 | 6 699 | 6 715 | 6 796 | 6 860 | 6 866 | 6 759 | 6 761 | 6 779 | 6 682 | 6 574 | 6 490 | 6 601 | 6 715,2 |
| 2020 | 6 515 | 6 516 | 6 600 | 6 587 | 6 641 | 6 716 | 6 763 | 6 689 | 6 656 | 6 686 | 6 683 | 6 737 | 6 649,1 |
| 2021 | 6 824 | 6 825 | 6 794 | 6 869 | 6 880 | 6 912 | 6 989 | 7 005 | 7 115 | 7 179 | 7 248 | 7 187 | 6 985,6 |
| 2022 | 7 519 | 7 669 | 7 695 | 8 723 | 8 968 | 9 511 | 9 937 | 10 197 | 10 155 | 10 162 | 10 151 | 10 118 | 9 233,6 |
| 2023 | 10 156 | 10 064 | 9 991 | 9 953 | 9 814 | 9 483 | 9 183 | 9 130 | 8 569 | | | | 9 593,8 |

Zdroj: ČSÚ

- Meziroční 2022/2021 zvýšení CPV výrobců krmných směsí pro předvýkrm prasat o **32 %**
- V porovnání I-IX 2022 a I-IX 2023 došlo k nárůstu CPV krmných směsí pro výrobců krmných směsí pro předvýkrm prasat o **7,4 %**.