



ZPRÁVA O TRHU VÍNA A VINNÝCH HROZNŮ

Vývoj cen průmysl. výrobců:

- víno bílé lahvé.....	- Kč/l
- víno bílé sudové.....	- Kč/l
- víno červené lahvé.....	- Kč/l
- víno červené sudové.....	- Kč/l
↑ jakostní bílé lahvé.....	67,50 Kč/l
↑ jakostní červené lahvé.....	65,80 Kč/l

Obsah:

Komoditní zpravodajství.....	1
Informace o cenách vína.....	2
Zahraniční obchod ČR.....	3
Informace ze zahraničních trhů.....	7
Aktuality	9

Komoditní zpravodajství

Cena průmyslových výrobců vína

Průměrná cena průmyslových výrobců **bílého vína lahvého stolního** v prosinci 2023 nebyla stanovena pro nedostatek dat. U **červeného lahvého vína** zrovna tak. Nelze tedy ani stanovit trendy v posunu cen.

Průměrná cena sudového bílého a červeného vína nebyla stanovena pro nedostatečný počet respondentů. Nelze je považovat za reprezentativní, neboť ve sledovaném období nebyl zaznamenán jejich výskyt u dostatečného množství výrobců.

Průměrná cena **bílého jakostního vína lahvého** podle šetření TIS^{ČR} SZIF v prosinci 2023 uzavírala na úrovni 67,50 Kč/l. Cena **červeného jakostního lahvého** vína tentokrát uzavírala na hodnotě 65,80 Kč/l. Průměrná cena bílého jakostního sudového vína ve sledovaném měsíci činila 43,00 Kč/l. Průměrná cena červeného jakostního sudového vína ve sledovaném období dosáhla hodnoty 48,70 Kč/l.

Zahraniční obchod

Vinné hrozny, hroznová šťáva

V prosinci 2023 bylo do České republiky dovezeno celkem 2 145 t **stolních vinných hroznů** za průměrnou jednotkovou hodnotu 83,40 Kč/kg. Od počátku roku 2023 bylo dovezeno nejvíce hroznů z Itálie, celkem 10 382 t za 46,90 Kč/kg (29 %), z Indie 5 507 t hroznů za 54,40 Kč/kg (15 %) a z Jižní Afriky 4 240 t (12 %).

Sušených vinných hroznů bylo ve sledovaném období nakoupeno celkem 446 t za 54,40 Kč/kg. Od začátku roku byly rozinky dováženy

hlavně z Turecka (46,7 %; 1 827,6 t za 42,70 Kč/kg), dále z Číny (10,3 %; 528,6 t za 32,90 Kč/kg).

Hroznové šťávy bylo v prosinci 2023 dovezeno do ČR celkem 101 t. Z Itálie bylo dodáno za rok 2023 celkem 515,5 t (48,9 % za 35,50 Kč/kg) hroznové šťávy a ze Španělska celkem 226,5 t (21,5 %).

Víno

V období od 1.1. do 31.12.2023 bylo do České republiky **dovezeno celkem** 1 286 661 hl vína za průměrnou jednotkovou cenu 32,00 Kč/l. Podíl bílého vína na celkovém dovozu činil 45,3 % (583 279 hl za 22,40 Kč/l), podíl červeného vína činil 22,1 % (284 672 hl za 45,00 Kč/l). Ve sledovaném období bylo víno dodáváno převážně z Maďarska (341 585 hl za 17,80 Kč/l, tj. 36 %), ze Španělska (163 965 hl za 19,40 Kč/l, tj. 17 %) a ze Slovenska (96 649 hl za 22,30 Kč/l, tj. 10 %). Víno bylo dováženo hlavně v obalech nad 2 l (56,8 % v objemu 585 137 hl za průměrnou cenu 13,70 Kč/l).

Z České republiky bylo za období od 1.1. do 31.12.2023 **vyvezeno celkem** 27 576 hl vína za průměrnou jednotkovou hodnotu 115,30 Kč/l. Bílé víno se na uskutečněném vývozu podílelo 30,7 % (8 464 hl za 117,50 Kč/l) a červené 31,3 % (8 620 hl za 129,60 Kč/l). Hlavním odběratelem vína bylo ve sledovaném období (I-XII/2023) tentokrát Slovensko, kam bylo vyvezeno 13 065 hl (52,9 %) za 74,30 Kč/l.

Podíl objemového množství vyvezeného vína byl roven 2,14 % dovezeného vína, ve finančním vyjádření 7,72 %.

TIS^{ČR} SZIF



Informace o cenách vína

Ceny průmyslových výrobců vína v ČR

Datum zjištění ceny: prosinec 2023

Druh	Cena průmyslových výrobců (vážený průměr)				Prodané množství (hl)
	minimální	maximální	průměrná	změna proti XI/23	
Víno bílé - lahvové	*	*	-	-	129
- sudové	-	-	-	-	7
- tetrapack	-	-	-	-	0
Víno červené - lahvové	*	*	-	-	121
- sudové	-	-	-	-	3
- tetrapack	-	-	-	-	0
Jakostní bílé lahvové celkem	47,20	162,00	67,50	8,00	6 959
z toho: Müller Thurgau	47,60	124,00	60,00	5,80	1 023
Veltlínské zelené	47,20	70,00	58,40	2,80	1 704
Jakostní červené lahvové celkem	47,50	164,50	65,80	8,00	2 627
z toho: Frankovka	48,00	78,70	70,40	6,00	479
Svatovavřínecké	51,50	157,00	62,70	7,50	300
Jakostní bílé sudové celkem	35,00	62,00	43,00	9,00	222
z toho: Müller Thurgau	35,00	62,00	40,40	10,60	33
Veltlínské zelené	36,20	45,60	41,50	10,40	29
Jakostní červené sudové celkem	35,90	62,00	48,70	2,00	87
z toho: Frankovka	-	-	-	-	0
Svatovavřínecké	-	-	-	-	0
Šumivé	70,50	314,10	101,60	-1,10	22 419
Víno s přívlastkem	87,50	201,70	95,30	-1,10	937

Poznámka: Cena průmyslových výrobců - cena, za kterou je víno odebíráno z výrobních podniků, bez dopravy a DPH.

Údaj o prodaném množství vína uvádí množství prodaného vína, ze kterého byly vypočteny ceny průmyslových výrobců. * = méně než 3 údaje
Pramen: TIS^{ČR} SZIF

Průměrná cena **lahvového jakostního bílého vína** celkem v prosinci 2023 proti listopadu 2023 silně posilovala a uzavírala na hodnotě 67,50 Kč/l. Průměrná cena sledované odrůdy Müller Thurgau se zvýšila a uzavírala na hodnotě 60,00 Kč/l. U odrůdy Veltlínské zelené se průměrná cena zvýšila a uzavírala na hodnotě 58,40 Kč/l.

Průměrná cena **lahvového jakostního červeného vína** celkem se v prosinci 2023 proti předchozímu období zvýšila a uzavírala na hodnotě 65,80 Kč/l. U odrůdy Frankovka se cena zvýšila a dostala se na hodnotu 70,40 Kč/l (nárůst o 9,3 %). U odrůdy Svatoavřínecké se průměrná cena zvýšila a uzavřela na hodnotě 62,70 Kč/l.

Průměrná cena **sudového jakostního bílého vína** celkem v prosinci 2023 byla stanovena na úrovni 43,00 Kč/l. U sudového vína odrůdy Müller

Thurgau cena nakonec uzavřela na hodnotě 40,40 Kč/l. Průměrná cena sudového vína odrůdy Veltlínské zelené uzavřela na hodnotě 41,50 Kč/l.

U **sudového jakostního červeného vína** průměrná cena v prosinci 2023 byla stanovena na hodnotě 48,70 Kč/l. Vzhledem k nedostatečnému počtu respondentů za dané období, který nastal u odrůdy Frankovka, stejně tak i u Svatoavříneckého, nebylo možné stanovit jejich průměrnou cenu.

Průměrná cena **šumivého vína** v prosinci 2023 podle šetření TIS^{ČR} SZIF uzavírala na hodnotě 101,60 Kč/l.

Průměrná cena **vína s přívlastkem** ve sledovaném období dosáhla hodnoty 95,30 Kč/l.



Zahraňiční obchod ČR

Dovoz vinných hroznů a hroznové šťávy do České republiky v roce 2023

Druh	prosinec		leden - prosinec			
			celkem		z toho EU (27)	
	t	Kč/kg	t	Kč/kg	t	Kč/kg
Vin. hrozny stolní	2 145	83,40	35 741	56,10	17 839	52,60
Vin. hrozny moštové	-	-	-	-	-	-
Vin. hrozny sušené	446	54,40	4 981	45,80	1 134	54,10
Hroznová šťáva	101	33,50	1 053	34,00	1 053	34,00

Poznámka: ČSÚ po vyhodnocení celních deklarací je průběžně zpětně prováděna úprava údajů dovezeného zboží. * = cena neuvedena
Pramen: Dle údajů ČSÚ zpracoval TIS ČR SZIF.

Největší dodavatelé vinných hroznů stolních

leden – prosinec 2023

Země	t	Kč/kg
Itálie	10 382	46,90
Indie	5 507	54,40
Jižní Afrika	4 240	62,10
Řecko	3 203	50,30
Peru	3 137	61,90

Pramen: Dle údajů ČSÚ zpracoval TIS ČR SZIF.

Největší dodavatelé vinných hroznů sušených

leden – prosinec 2023

Země	t	Kč/kg
Turecko	1 827,6	42,70
Čína	528,6	32,90
Německo	485,8	56,50
Slovensko	468,5	53,70
Jižní Afrika	460,8	44,50

Pramen: Dle údajů ČSÚ zpracoval TIS ČR SZIF.

Největší dodavatelé hroznové šťávy

leden – prosinec 2023

Země	t	Kč/kg
Itálie	515,5	35,50
Španělsko	226,5	49,10
Německo	217,2	21,50
Maďarsko	49,9	13,30
Rakousko	34,0	19,30

Pramen: Dle údajů ČSÚ zpracoval TIS ČR SZIF.

Vývoz vinných hroznů a hroznové šťávy z České republiky v roce 2023

Druh	prosinec		leden - prosinec			
			celkem		z toho EU (27)	
	t	Kč/kg	t	Kč/kg	t	Kč/kg
Vin. hrozny stolní	54	94,20	1 756	59,10	1 756	59,10
Vin. hrozny moštové	-	-	-	-	-	-
Vin. hrozny sušené	76	68,90	636	61,40	614	61,90
Hroznová šťáva	49	38,90	369	36,20	369	36,20

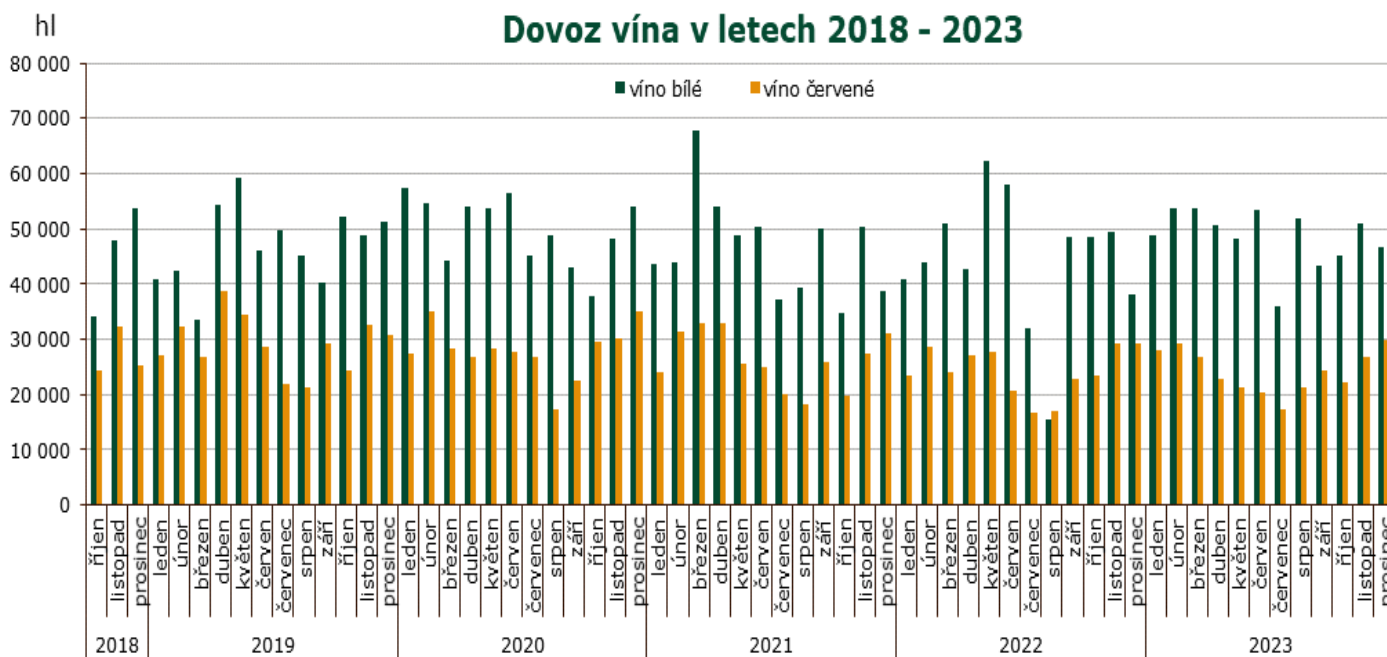
Poznámka: ČSÚ po vyhodnocení celních deklarací je průběžně zpětně prováděna úprava údajů dovezeného zboží; * = cena neuvedena
Pramen: Dle údajů ČSÚ zpracoval TIS ČR SZIF.



Dovoz vína do České republiky v roce 2023

Druh	prosinec		leden - prosinec			
			celkem		z toho EU (27)	
	hl	Kč/l	hl	Kč/l	hl	Kč/l
CELKEM	111 271	35,00	1 286 661	32,00	1 159 549	29,90
z toho: *šampaňské	256	974,90	3 506	913,10	3 496	914,00
šumivé	5 799	59,70	59 025	61,00	58 636	60,50
perlivé	13 418	66,60	183 574	65,20	183 476	65,20
víno bílé	46 779	24,80	583 279	22,40	581 388	22,30
víno červené	29 723	44,70	284 672	45,00	282 592	44,50
víno ostatní	14 602	53,40	162 808	50,20	40 166	53,90
vinný mošt	694	36,80	9 797	27,40	9 795	27,30

Poznámka: ČSÚ po vyhodnocení celních deklarací je průběžně zpětně prováděna úprava údajů dovezeného zboží; * = provedena korekce



Pramen: Dle údajů ČSÚ zpracoval TIS ČR SZIF.

Dovoz vína do České republiky podle velikosti obalu v roce 2023

prosinec	celkem		bílé		červené		ostatní	
	hl	Kč/l	hl	Kč/l	hl	Kč/l	hl	Kč/l
Láhve do 2 l	44 899	57,00	18 456	39,80	16 175	69,60	10 268	68,00
Obaly nad 2 l	46 205	15,40	28 323	15,10	13 548	15,10	4 334	18,60
leden - prosinec	celkem		bílé		červené		ostatní	
	hl	Kč/l	hl	Kč/l	hl	Kč/l	hl	Kč/l
Láhve do 2 l	445 623	58,50	169 803	44,50	147 543	74,70	128 276	58,30
Obaly nad 2 l	585 137	13,70	413 476	13,40	137 129	13,10	34 532	20,20

Poznámka: ČSÚ je po vyhodnocení celních deklarací průběžně zpětně prováděna úprava údajů dovezeného zboží;

Pramen: Dle údajů ČSÚ zpracoval TIS ČR SZIF.

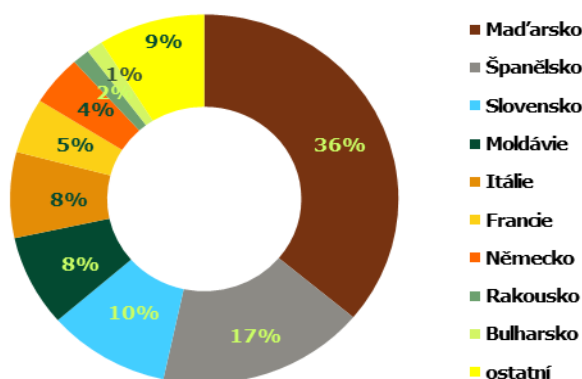


Hlavní dodavatelé vína: I-XII/2023

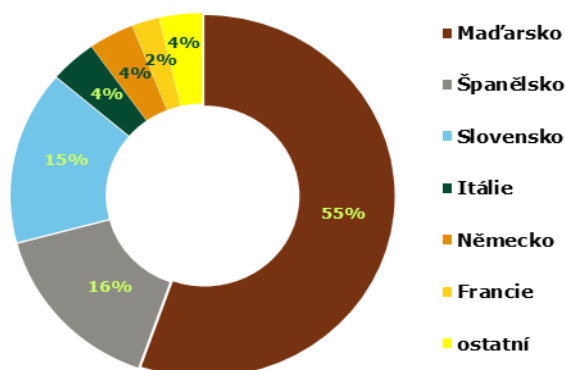
Země	Množství (hl)	Průměrná jednotková hodnota (Kč/l)
Maďarsko	341 585	17,80
Španělsko	163 965	19,40
Slovensko	96 649	22,30
Moldávie	75 692	35,00
Itálie	71 240	83,00
Francie	45 695	110,60
Německo	41 599	58,50
Rakousko	13 551	43,90
Bulharsko	12 811	35,60
Chile	12 395	66,00

Pramen: Dle údajů ČSÚ zpracoval TIS ČR SZIF;

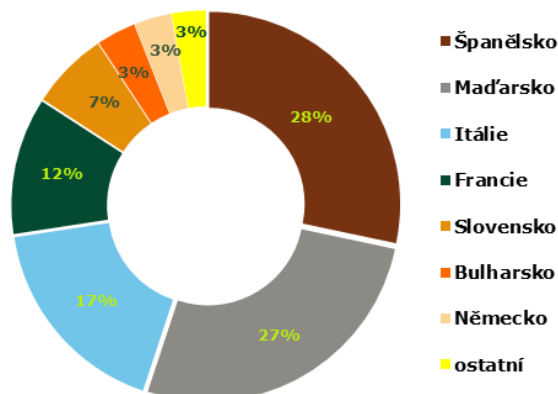
Dovoz vína celkem: I-XII/2023



Dovoz bílého vína: prosinec 2023



Dovoz červeného vína: prosinec 2023



Přehled dovozu vybraných položek z Maďarska a ze Španělska v období 2022-23

Země	Maďarsko				Španělsko			
	2204 21 79		2204 21 80		2204 21 79		2204 21 80	
KN kód	hl	Kč/l	hl	Kč/l	hl	Kč/l	hl	Kč/l
období/jednotka	hl	Kč/l	hl	Kč/l	hl	Kč/l	hl	Kč/l
Celkem 2022	36 065	19,70	12 532	21,20	782	29,80	2 838	42,60
únor 23	3 989	17,10	840	23,90	105	22,40	405	44,10
březen	2 065	22,40	839	29,80	78	45,20	347	34,30
duben	2 811	20,60	890	26,80	15	63,10	152	33,40
květen	2 608	17,40	512	32,40	398	34,30	440	34,80
červen	2 007	22,50	375	28,50	8	67,30	76	35,90
červenec	1 746	22,40	515	31,60	6	68,40	36	42,40
srpen	4 010	15,80	495	24,60	33	46,10	78	34,40
září	1 989	18,00	937	27,30	15	66,10	151	45,10
říjen	1 983	19,50	576	21,20	21	75,50	107	215,40
prosinec	3 275	18,10	586	25,60	31	79,90	121	54,80
Celkem 2023	29 283	18,80	7 224	27,00	793	37,00	2 099	46,70

Poznámka: Položka celního sazebníku: 2204 21 79 - Bílá vína vyráběná v EU, s chráněným zeměpisným označením (ChZO), 2204 21 80 - Vína jiná než bílá, vyráběná v EU, s chráněným zeměpisným označením (ChZO); Pramen: Dle údajů ČSÚ zpracoval TIS ČR SZIF.



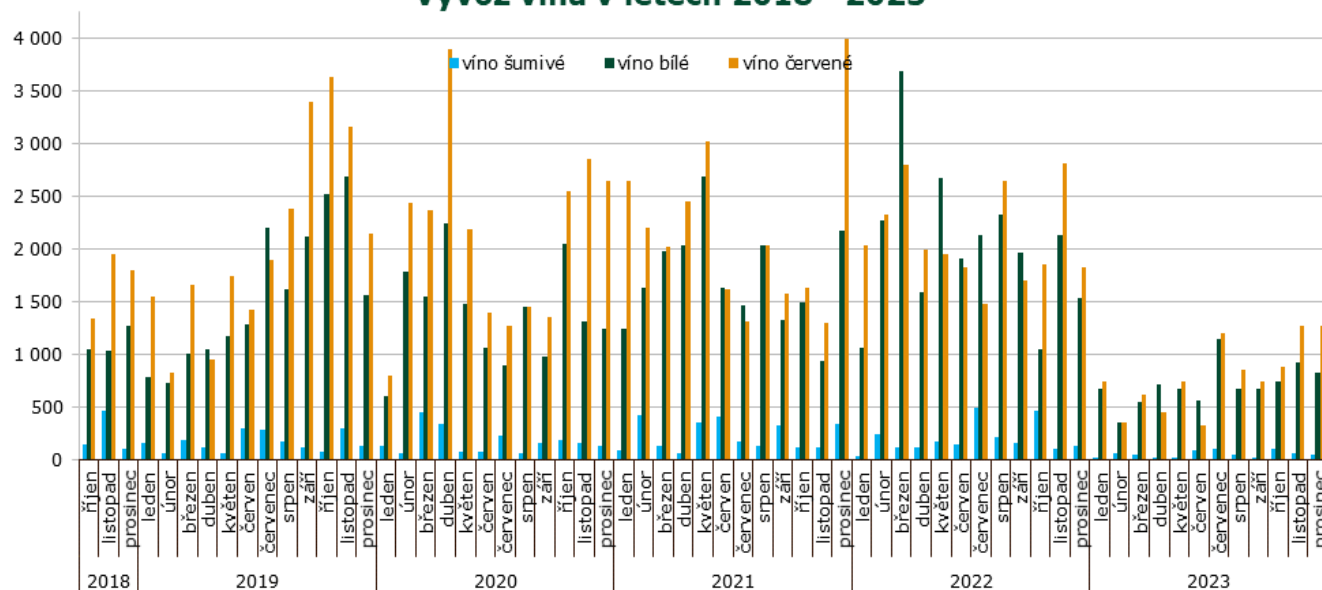
Vývoz vína z České republiky v roce 2023

Druh	prosinec		leden - prosinec			
			celkem		z toho EU (27)	
	hl	Kč/l	hl	Kč/l	hl	Kč/l
CELKEM	2 556	101,80	27 576	115,30	22 892	94,50
z toho: *šampaňské	1	1 175,60	159	1 380,10	158	1 376,20
šumivé	39	415,50	591	285,80	462	289,90
perlivé	48	114,70	1 949	36,30	1 868	33,00
víno bílé	823	103,30	8 464	117,50	6 727	93,10
víno červené	510	123,80	8 620	129,60	7 110	102,20
víno ostatní	1 135	83,10	7 624	89,20	6 398	71,80
vinný mošt	1	65,60	171	88,10	171	88,10

Poznámka: ČSÚ po vyhodnocení celních deklarací je průběžně zpětně prováděna úprava údajů vyvezeného zboží; pramen: Dle údajů ČSÚ zpracoval TIS ČR SZIF.
*cena neuvedena; ** reexport

hl

Vývoz vína v letech 2018 - 2023



Pramen: Dle údajů ČSÚ zpracoval TIS ČR SZIF.

Vývoz vína z České republiky podle velikosti obalu v roce 2023

prosinec	celkem		bílé		červené		ostatní	
	hl	Kč/l	hl	Kč/l	hl	Kč/l	hl	Kč/l
Láhve do 2 l	1 875	123,20	539	147,70	472	130,60	864	103,90
Obaly nad 2 l	592	19,30	284	19,20	38	39,40	270	16,50
leden - prosinec	celkem		bílé		červené		ostatní	
	hl	Kč/l	hl	Kč/l	hl	Kč/l	hl	Kč/l
Láhve do 2 l	22 699	120,40	7 831	124,70	7 886	138,70	6 983	94,90
Obaly nad 2 l	2 008	29,20	633	28,80	734	31,40	641	27,00

Poznámka: ČSÚ po vyhodnocení celních deklarací je průběžně zpětně prováděna úprava údajů vyvezeného zboží.
Pramen: Dle údajů ČSÚ zpracoval TIS ČR SZIF.



Zahraníční trhy

Ceny průmyslových výrobců vína na Slovensku

Ceny zjištěné za měsíc prosinec 2023

EUR/l

Vino	Ceny průmyslových výrobců vína						Prodané množství (hl)
	min.	max.	průměr	průměr	meziměsíční	meziroční	
	prosinec			listopad	%	%	
Vino bílé b.z.o. - lahvé	1,10	7,22	1,56	1,51	3,1	4,3	2 980,91
- sudové	0,55	2,00	0,73	0,78	-7,0	-7,1	6 924,27
Vino červené b.z.o. - lahvé	1,35	7,22	1,60	1,58	1,2	5,7	1 792,69
- sudové	0,54	1,96	0,79	1,03	-23,2	-19,4	2 858,79
Vino s ch.z.o. bílé - lahvé	1,82	7,31	1,97	2,08	-5,2	-	197,65
- sudové	*	*	*	*	-	-	*
Vino ch.z.o. červené - lahvé	1,70	10,18	2,01	2,07	-3,2	-	233,52
- sudové	*	*	*	*	-	-	*
Vino s ch.o.p. bílé - lahvé	1,62	9,99	3,06	3,01	1,7	4,4	10 001,14
Jakostní vino bílé lahvé	1,17	9,99	2,62	2,59	1,2	4,1	7 973,44
- Veltlínské zelené	1,10	8,31	2,19	2,26	-3,0	2,4	1 315,69
- Ryzlink vlašský	1,00	9,65	1,86	1,94	-4,0	0,6	1 159,02
Vino s přívlastkem bílé - lahvé	1,99	17,44	4,78	4,62	3,5	1,1	2 027,70
Vino s ch.o.p. bílé - sudové	0,79	1,70	0,94	0,89	4,5	-7,3	3 393,75
Tokajská vína celkem	12,50	15,37	13,90	12,95	7,4	0,3	21,14
- Tokajské samorodé	5,27	14,44	11,44	9,90	15,6	29,3	12,17
- Tokajské putnové	15,06	22,78	17,24	16,89	2,1	3,8	8,97
Vino s ch.o.p. červené - lahvé	1,65	12,93	3,20	3,26	-1,8	5,6	5 470,51
Jakostní vino červ. lahvé	1,28	11,51	2,76	2,79	-1,2	6,1	4 284,39
- Frankovka	1,05	10,52	2,41	2,48	-2,9	5,7	1 598,21
- Svatovavřínecké	1,65	5,39	2,36	2,46	-4,2	3,4	552,34
Jakostní vino červ.s přív. - lahvé	1,65	35,88	4,82	4,92	-2,0	1,8	1 186,12
Vino s ch.o.p. jak. červ. - sudové	0,72	2,08	0,98	0,81	21,3	17,4	1 193,10
Sekt	3,84	18,30	3,89	3,97	-1,9	12,4	10 320,65

Poznámka: ceny jsou uváděny v EUR/l, bez DPH, spotřební daně a dopravy; * = méně než 3 údaje; b.z.o. = bez zeměpisného označení, s ch.z.o. = s chráněným zeměpisným označením, s ch. o. p. = s chráněným označením původu
Pramen: ATIS Agrárne trhovú informácie Slovenska

Obchodní odbytové ceny stolních vinných hroznů z dovozu na Slovensku

Datum zjištění ceny: 2. týden 2024

EUR/kg

Druh	min. (€/kg)	max. (€/kg)	Průměr (€/kg)	
			2. týden 2024	52. týden 2023
Vinné hrozny bílé	3,79	5,60	4,61	4,76
Vinné hrozny modré	-	-	-	-
Vinné hrozny červené	2,90	4,90	3,66	3,55

Pramen: ATIS, Agrárne trhovú informácie Slovenska



Střední týdenní odbytové ceny stolního vína a vín s označením původu z Itálie

Datum zjištění ceny: 16.2.2024

EUR/hgdo

Víno/ období*	50.	51.	52.	1.	2.
Stolní víno bílé	5,26	5,28	5,29	5,32	5,34
Stolní víno červené	5,36	5,45	5,50	5,50	5,54
Víno/ období*	3.	4.	5.	6.	7.
Stolní víno bílé	5,35	5,36	5,36	5,41	5,70
Stolní víno červené	5,54	5,55	5,55	5,55	6,10

Pramen: ISMEA; <http://www.ismeaservizi.it>; pozn. hgdo = Ettogrado, tj. jednotka vyjadřující hektolitr a stupeň alkoholu; období* = kalend. týden

Přehled cen stolních vinných hroznů v Chorvatsku

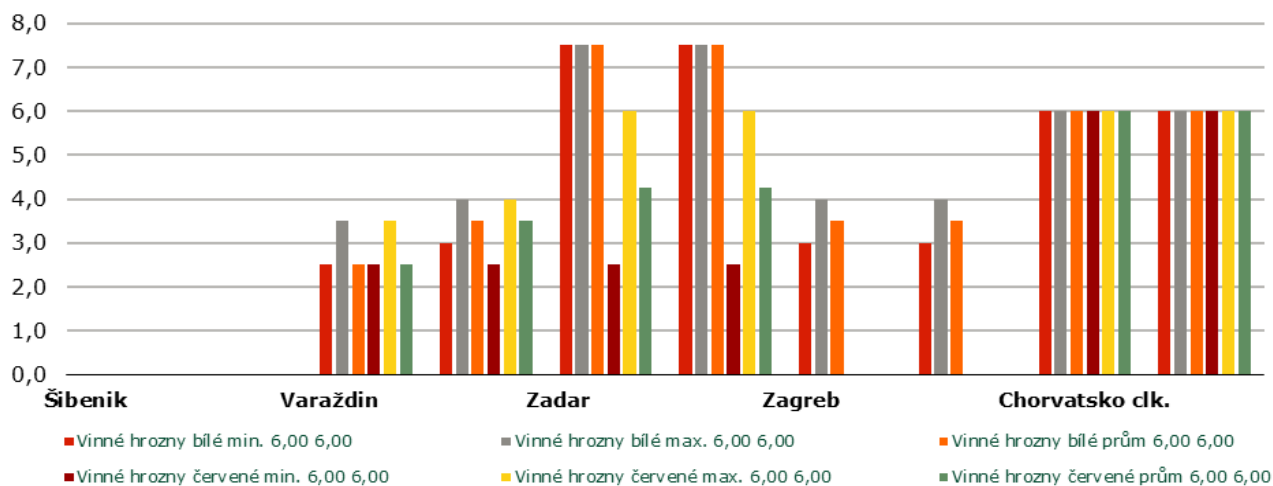
Datum zjištění ceny: od 5.02.2024 do 11.2.2024 (tedy za 6. týden 2024)

EUR/kg

Druh ovoce	město: týden:	Rijeka		Šibenik		Varaždin		Zadar		Zagreb		Chorvatsko clk.	
		6.	5.	6.	5.	6.	5.	6.	5.	6.	5.	6.	5.
Stolní hrozny bílé	min.	6,00	6,00	-	-	2,50	3,00	7,50	7,50	3,00	3,00	6,00	6,00
	max.	6,00	6,00	-	-	3,50	4,00	7,50	7,50	4,00	4,00	6,00	6,00
	prům.	6,00	6,00	-	-	2,50	3,50	7,50	7,50	3,50	3,50	6,00	6,00
Stolní hrozny červené	min.	6,00	6,00	-	-	2,50	2,50	2,50	2,50	-	-	6,00	6,00
	max.	6,00	6,00	-	-	3,50	4,00	6,00	6,00	-	-	6,00	6,00
	prům.	6,00	6,00	-	-	2,50	3,50	4,25	4,25	-	-	6,00	6,00

Poznámka: Chorvatsko celk.* kurzíva = průměr z předchozího týdne;

Velkoobchodní ceny vinných hroznů podle kategorie v regionech Chorvatska (EUR/kg)



Pramen: Tržišni informacijski sustav u poljoprivredi - Tržište voće i povrće

Obchodní ceny dovezených vinných hroznů stolních do Polska

Datum zjištění ceny: 14.2.2024

PLN/kg

Město	Bronisze		Kalisz		Lublin		Łódź		Poznań		Rzeszów	
Datum	13.02.2024		13.02.2024		09.02.2024		13.02.2024		12.02.2024		13.02.2024	
Typ ceny	min.	max.	min.	max.	min.	max.	min.	max.	min.	max.	min.	max.
Vinné hrozny	15,00	25,00	20,00	25,00	17,80	20,75	17,00	20,00	16,00	20,00	20,00	22,00

Pramen: Biuletyn Informacyjny - Rynek owoców i warzyw świeżych



MZe: Dohoda týkající se zdanění tichého vína platí, rozhodnou předsedové stran

Meziresortní pracovní skupina k otázce možného zavedení spotřební daně na tichá vína vznikla na základě dohody vládní koalice, která stále platí. O dalším postupu mají rozhodnout předsedové stran koalice na jednání takzvané K5. ČTK to dnes řekl mluvčí ministerstva zemědělství (MZe) Vojtěch Bílý.



Ministr financí Zbyněk Stanjura (ODS) ve středu ve vysílání CNN Prima News řekl, že o zdanění tichého vína by už vláda měla rozhodnout a že má pro to všechny podklady. Jednání skupiny podle něj již nemají smysl. Prezident Svazu vinařů Martin Chlad ČTK řekl, že jej vyjádření ministra překvapilo.

Meziresortní skupina se naposledy sešla loni na konci listopadu. Svaz vinařů představil návrh, který by místo spotřební daně zavedl minimální cenu za obsah ethanolu ve víně. Po listopadovém jednání ministr zemědělství Marek Výborný (KDU-ČSL) uvedl, že se skupina zabývala možnými variantami zdanění, které připravilo ministerstvo financí. Jde o návrhy, které vycházejí ze sazby 23,40 Kč na litr, jež nyní platí pro šumivá vína.

Bílý uvedl, že skupina pracuje na variantách řešení, o kterých se na posledním jednání mluvilo.

"V tuto chvíli čekáme na doplnění analýz od ministerstva financí a Svazu vinařů ČR," doplnil.

Stanjura ve středu řekl, že pokud vláda zdanění schválí, platilo by od začátku ledna 2025. "Navrhují, abychom rozhodli politicky. Abychom neměli další a další jednání pracovních komisí," dodal.

Prezidenta Svazu vinařů Martina Chlada, který je členem meziresortní pracovní skupiny, vyjádření ministra Stanjury překvapilo. "Je to ode zdi ke zdi, podle mého názoru je to snaha o získání laciných politických bodů. Nevidíme důvod, proč by za stejnou láhev vína platil Čech o 30 korun vyšší cenu než Němec nebo Slovák. Předložili jsme návrh na zavedení minimální ceny za jednotku, což je účinný nástroj, o jehož zavedení nyní uvažuje i Francie," uvedl Chlad. Doplnil, že se zavedením minimální ceny nemají problém ani zástupci pivovarníků nebo výrobců lihovin. "Byla vytvořena pracovní skupina, ministři se zajímali o odborné argumenty a teď přijde pan ministr s tím, že to stejně rozhodnou politicky, to je nesystémový přístup," dodal Chlad.

O možnosti zavést v Česku spotřební daň na takzvané tiché víno se hovořilo opakovaně, ale vždy to vyvolalo silný odpor domácích vinařů. Stejně tomu bylo i loni na jaře, kdy zdanění tichého vína doporučila vládě jako jednu z možností pro zlepšení stavu veřejných financí Národní ekonomická rada vlády (NERV). Svaz vinařů i Vinařská unie proti tomu protestovaly zejména argumentem, že stejnou úlevu mají vína v okolních zemích a že po zavedení spotřební daně tak přestanou být místní vinaři konkurenceschopní.

Ministr financí v materiálech pro koaliční partnery již dříve spočítal, že pokud by se z tichých vín odváděla stejná daň jako ze šumivých, stát by si mohl přilepšit až o čtyři miliardy korun ročně. Loni v květnu nakonec vláda oznámila, že daň na tichá vína v plánu na ozdravení veřejných financí zavádět nechce.

Pramen: www.ceskenoviny.cz

Rozhodnutí o tichém víně se prodlužuje. Zdanění má silné příznivce i odpůrce

Rozhodnutí o možném zdanění tichého vína by mělo padnout nejpozději do konce června, řekl ČT ministři financí a zemědělství. Přitom původně chtěli mít jasně podstatně dříve.

Tiché víno je nyní jediný alkohol bez spotřební daně. V koalici ale zatím není shoda, zda to změnit. Během

února by se ještě jednou měla sejít pracovní skupina na ministerstvu zemědělství.

„Pokud s tím chceme ještě něco udělat, tak bychom ty debaty měli skončit v průběhu prvního pololetí,“ soudí ministr financí Zbyněk Stanjura (ODS).

»str.10



Ministr zemědělství Marek Výborný dodal, že od ministerstva financí jsou připraveny čtyři varianty zavedení spotřební daně na tiché víno. Zástupci vinařů pak podle Výborného navrhuji zavedení minimální ceny ethanolu v alkoholu, což by vedle vína ovlivnilo i výrobce piva nebo lihovin.

Pracovní skupina nyní ještě čeká na podklady od celní správy. V kuloárech, ale i od některých koaličních politiků zaznívá, že by koalice už měla rozhodnout. Rychlejší debatu původně očekával i ministr zemědělství, když loni koncem srpna uvedl, že závěry pracovní skupiny by mohly být do konce roku 2023.

Případná úprava spotřební daně by musela projít celým legislativním procesem. Ministr zemědělství však očekává, že pokud se na ní koalice shodne, platila by od začátku příštího roku.

Parlamentní opozice je proti zdanění tichého vína

Možné zavedení spotřební daně kritizuje opozice. Prodlužující se jednání je podle jejích zástupců také nejistota pro vinaře. Předsedkyně poslaneckého klubu ANO Alena Schillerová uvedla, že by se mělo hledat celoevropské řešení. O něm v minulosti mluvil také ministr zemědělství. Předseda poslaneckého klubu SPD Radim Fiala soudí, že pokud se zvedne daň z tichého vína, tak to ublíží českým vinařům.

O možnosti zavést v Česku spotřební daň na takzvané tiché víno se hovořilo opakovaně, ale vždy to vyvolalo silný odpor domácích vinařů a také KDU-ČSL. Stejně tomu bylo i loni na jaře, kdy zdanění tichého vína

doporučila vládě jako jednu z možností pro zlepšení stavu veřejných financí Národní ekonomická rada vlády (NERV). Svaz vinařů i Vinařská unie proti tomu protestovaly zejména



Zdroj: taxfoundation.org

Mapa: Země, kde se platí daň z tichých vín

na argumentem, že stejnou úlevu mají vína v okolních zemích a že po zavedení spotřební daně tak přestanou být místní vinaři konkurenceschopní, uvedla agentura ČTK.

Ministr financí v materiálech pro koaliční partnery již dříve spočítal, že pokud by se z tichých vín odváděla stejná daň jako ze šumivých, stát by si mohl přilepšit až o čtyři miliardy korun ročně.

Pramen: www.agris.cz

Kurzy devizového trhu - Česká národní banka - platnost od 15.2.2024

1 BGN – 12,995 Kč	1 EUR – 25,415 Kč	100 HUF – 6,533 Kč
100 RSD* – 21,250 Kč		1 PLN – 5,850 Kč

*Pozn. Kurz srbského dináru zveřejňuje ČNB vždy poslední pracovní den v měsíci, tedy 31.1.2024

Vydavatel

TIS^{ČR} SZIF
Státní zemědělský intervenční fond
Ve Smečkách 33, 110 00 Praha 1
<http://www.szif.cz>

Odpovědný pracovník

Ing. Tomáš Materna
vedoucí oddělení agrární informatiky
tel.: 703 197 498
fax: 222 871 591
e-mail: Tomas.Materna@szif.cz

Komoditní manager

Ing. Jiří Očenášek
komoditní manager
tel : 703 197 490
fax: 222 871 591
e-mail: Jiri.Ocenasek@szif.cz

Rozmnožování anebo rozšiřování tohoto zpravodaje nebo jeho části jakýmkoliv způsobem je zakázáno, s výjimkou případů povolených autorským zákonem nebo předchozího písemného souhlasu TIS^{ČR} SZIF. Údaje obsažené v tomto zpravodaji jsou pouze informativního charakteru a nemají závaznou povahu. Jejich citace je možná pouze s uvedením zdroje TIS^{ČR} SZIF.